



**ALTINBAS**  
UNİVERSİTESİ

# 2022-2024 STRATEJİK PLAN PERFORMANS GÖSTERGELERİ DEĞERLENDİRME RAPORU

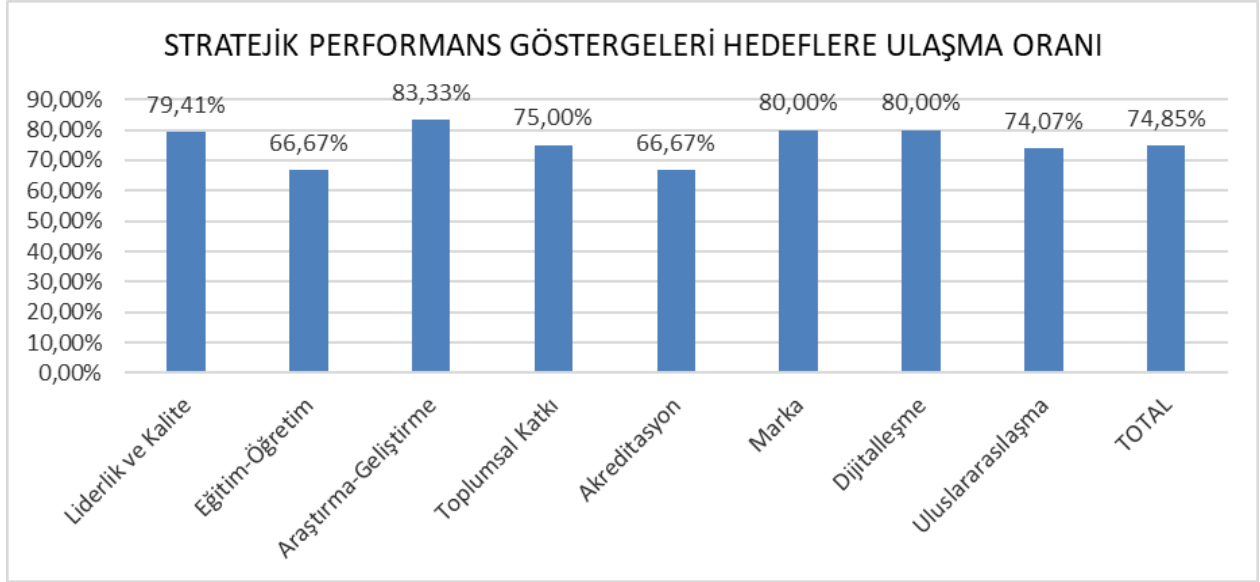
STRATEJİ GELİŞTİRME  
VE  
KALİTE GÜVENCESİ DAİRE BAŞKANLIĞI

## GİRİŞ

Üniversitemiz yeni stratejik planı 2024-2027 yıllarını kapsayacak şekilde oluşturulmuştur. Bu stratejik plan hazırlanırken önceki dönem gerçekleştirmeleri de dikkate alınmıştır.

Bu rapor tüm akademik ve idari birimlerin kendi birimleri ile ilgili takip ettikleri hedefler doğrultusunda ve gönderdikleri veriler ile, gerektiğinde birimlerle yapılan veri validasyonları doğrultusunda hazırlanmıştır.

Yapılan analiz sonucu önceki dönem stratejik hedef sayısı 167 olup bunun 125'i gerçekleştirilmiştir. Gerçekleşmeyen hedefler ile ilgili birimlerle yapılan toplantılarda bazı hedeflerin gerçekçi belirlenmediği, bazı hedeflerin öncelikler arasından çıktığı bazı hedeflerin ise yeni dönem stratejik planına konulacağı belirtilmiştir. Göstergeler ile ilgili açıklamalar "Notlar" bölümünde belirtilmiştir.



	TOPLAM HEDEF SAYISI	ULAŞILAN HEDEF SAYISI	ORAN
Liderlik ve Kalite	34	27	79,41%
Eğitim-Öğretim	36	24	66,67%
Araştırma-Geliştirme	12	10	83,33%
Toplumsal Katkı	8	6	75,00%
Akreditasyon	3	2	66,67%
Marka	5	4	80,00%
Dijitalleşme	15	12	80,00%
Uluslararasılaşma	54	40	74,07%
TOTAL	167	125	74,85%

Birimlere önerimiz ulařılmayan hedefler birimin öncelikleri arasında olmaya devam ediyorsa yeni birim stratejik planlarında ilgili hedefe yönelik iyileřtirme planı yapmalarınıdır.

Bu raporun oluřturulmasına veri göndermek sureti ile katkıda bulunan tüm akademik ve idari birim çalışanlarına ve raporun hazırlanmasına destek olan Strateji ve Kalite Güvence Uzmanı Eda Gülbakan'a teřekkür ederiz.

Hazırlayan:

Melike Yazıcı ALTINBAŐ

Veri Raporlama ve

Analiz Uzmanı




Kontrol Eden:

Dr. Öğretim Üyesi Özgöl ÖZKOÇ

Strateji ve Kalite Geliřtirme Daire

Başkan V



The background features a white central area with large, bold, red and dark blue geometric shapes in the corners. A large red semi-circle is in the top-left, a dark blue semi-circle is in the top-right, a red semi-circle is in the bottom-right, and a dark blue semi-circle is in the bottom-left.

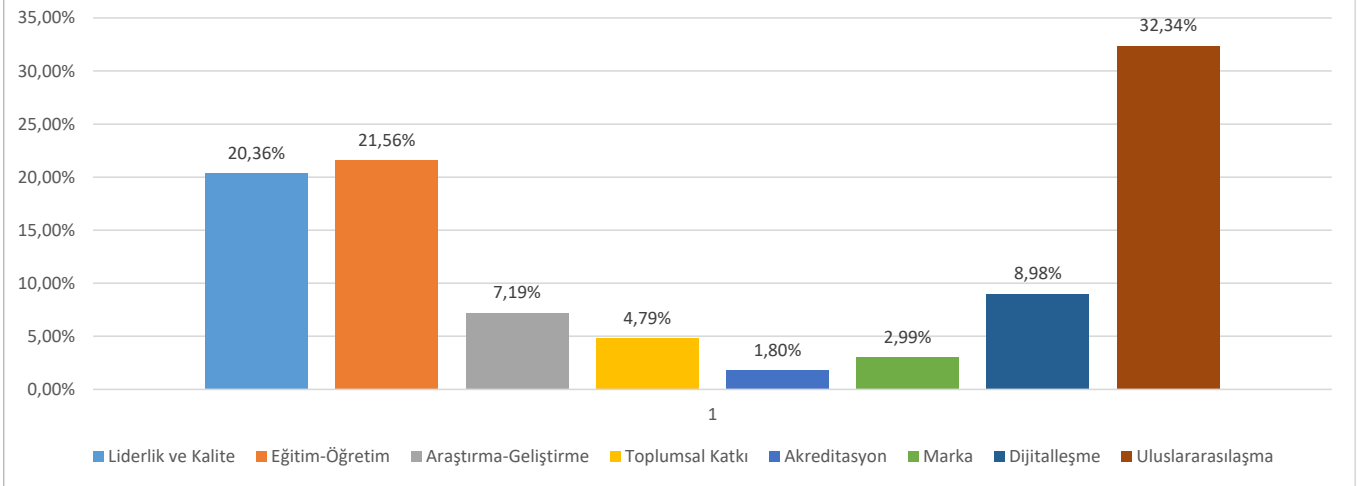
# LİDERLİK VE KALİTE

No:	VERİ RAPORLAMA SORUMLUSU	VERİ KODU	İNDİKATÖR ADI	HEDEF DEĞER	2022 DEĞERİ	2023 DEĞERİ	HEDEFE ULAŞILDI MI?	DEĞİŞİM YÖNÜ
1	SGKGDB	SP.1.1.1.1	Performans göstergelerinin stratejik plan ana alanlarına göre dağılım oranı	>12%	Liderlik:%18 EÖ:%20 Araştırm:%7 TK:%8 Akred:%1 Marka:%4 Dijital:%13 UA:%28	Liderlik:%20,36 EÖ:%21,56 Araştırm:%7,19 TK:%4,79 Akred:%1,80 Marka:%2,99 Dijital:%8,98 UA:%32,34	EVET	↑
2	SGKGDB	SP.1.1.1.1	Stratejik Plan Göstergelerinin Gösterge Türüne Göre Dağılımı	>15%	Süreç: %55,1 Çıktı: %29,9 Yapı: %15	Süreç: %55,1 Çıktı: %29,9 Yapı: %15	EVET	→
3	KALİTE KOORD.	SP.1.1.2	Hedefleri karşılayan süreç kartı oranı	100%	100%	100%	EVET	→
4	KALİTE KOORD.	SP.1.1.2	Yıl sonuna kadar ilave edilen süreç kartı sayısı (Total sayı)	37	32	40	EVET	↑
5	İKDB	SP 1.2.1.	Yıllık Gerçekleştirilen Liderlik Eğitim Sayısı	2	1	2	EVET	↑
6	İKDB	1.2.1.	Liderlik Eğitimi Katılım Oranı	Alt İndikatör	71,8%	80,0%	EVET	↑
7	SGKGDB	SP.1.3.1	Yıllık Gerçekleştirilen Dış Paydaş Geri Bildirim Alma Aracı (Toplantı ve Anket) Sayısı	2	0	2	EVET	↑
8	SGKGDB	SP.1.3.1	Dış paydaşlarından gelen geri bildirim sayısı	30	0	61	EVET	↑
9	SGKGDB	SP.1.3.2	Yıllık Gerçekleştirilen İç Paydaş Geri Bildirim Alma Etkinliği (Toplantı ve Anket) Sayısı	6	2	10	EVET	↑
10	SGKGDB	SP.1.3.2	Geri Bildirim Sağlayan İç Paydaş Sayısı	Alt İndikatör	128	7083	EVET	↑
11	SGKGDB	SP.1.3.2	İç Paydaş Geri Bildirim Oranı	Alt İndikatör	-	%51,48	EVET	↑
12	MİUDB	SP.1.4.1	Yıllık Gerçekleştirilen Mezun Buluşması Sayısı	3	15	10	EVET	↓
13	MİUDB	SP.1.4.1	Mezun Buluşması Katılım Oranı	Alt İndikatör	%4,6	%4,7	EVET	↑
14	MİUDB	SP.1.4.2	Mezun Elçi Programındaki yeni Mezun Elçi Sayısı	>%10 artış	17	20	EVET	↑
15	MİUDB	SP.1.4.3.	Yıllık Gerçekleştirilen Dış Paydaş (mezun) Geri Bildirim Alma Aracı (Toplantı ve Anket) Sayısı	>1	2	11	EVET	↑
16	MİUDB	SP.1.4.3.	Geri bildirim sağlayan Dış Paydaş Sayısı (toplantıya katılan ve anket dolduran)	Alt İndikatör	1325	2173	EVET	↑
17	MİUDB	SP.1.4.4	Altınbaş Network Platformu Yeni Üye Sayısı	>1000	1221	1229	EVET	↑
18	ETKİNLİK BİRİMİ	SP 1.5.2	Ev sahipliği yapılan Uluslararası katılımlı toplantı sayısı	>1	81	8	EVET	↓
19	İKDB	SP 1.6.1.	Çalışanlara Yönelik Kurum İçi Eğitim Sayısı	4	4	10	EVET	↑
20	İKDB	SP 1.6.1.	Çalışanlara Yönelik Kurum İçi Eğitimlere Katılım Oranı	Alt İndikatör	%55	%41,28	HAYIR	↓
21	İKDB	SP 1.7.1.	Akademik Performans Gelişiminin Değerlendirilmesi (Akademik Personel)	>%40=A ve üstü	%47	21%	HAYIR	↓
22	İKDB	SP 1.7.1.	Akademik Performans Gelişiminin Değerlendirilmesi (İdari Personel)	>%40=A ve üstü	%50	57%	EVET	↑
23	ÖĞRENCİ DEKANLIĞI	SP.1.8.1.	Öğrenci Memnuniyet Oranı	≥%75	%68,11	%72,36	HAYIR	↑
24	İKDB	SP 1.8.2.	Çalışan Memnuniyeti Artış Oranı (2022-2023 Değişim Oranı Yazılmıştır) (Akademik Personel)	%7		%12,4	EVET	↑
25	İKDB	SP 1.8.2.	Çalışan Memnuniyeti Artış Oranı (2022-2023 Değişim Oranı Yazılmıştır) (İdari Personel)	%7		%1,3	HAYIR	↓
26	İKDB	SP 1.8.2.	Akademik Çalışan Memnuniyet Oranı	Alt İndikatör	64,00%	72,70%	EVET	↑

27	İKDB	SP.1.8.2.	İdari Çalışan Memnuniyet Oranı	Alt İndikatör	77,00%	75,80%	HAYIR	↓
28	SGKGDB	SP.1.8.3.	UZEM Öğrenci Memnuniyet Oranı	70%	-	'%77,86	EVET	↑
29	ÖĞRENCİ DEKANLIĞI	SP.1.8.3.	Eğitmen Memnuniyet Oranı	70%	75,33%	77,27%	EVET	↑
30	ÖĞRENCİ DEKANLIĞI	SP.1.8.4.	Öğrenci Kulüpleri Bağlamında Öğrenci Memnuniyet Oranı	5% artış	-	69,74%	EVET	→
31	ÖĞRENCİ DEKANLIĞI	SP.1.8.5.	Psikolojik Destek Birimi Tarafından Sağlanan Hizmetlerden Öğrenci Memnuniyet Oranı	>%70	%84,38	70,62	EVET	↓
32	ÖĞRENCİ DEKANLIĞI	SP.1.9.1.	Her yıl Psikolojik Destek Birimi'ne yapılan başvuruların karşılanma oranı	100%	100%	%89	HAYIR	↓
33	ÖĞRENCİ DEKANLIĞI	SP.1.9.2.	İngilizce Yapılan Psikolojik Destek Hizmetlerinin Karşılanma Oranı	100%	100%	%100	EVET	↑
34	ÖĞRENCİ DEKANLIĞI	SP.1.9.2.	İngilizce Yayın Sayısı	2	3	0	HAYIR	↓

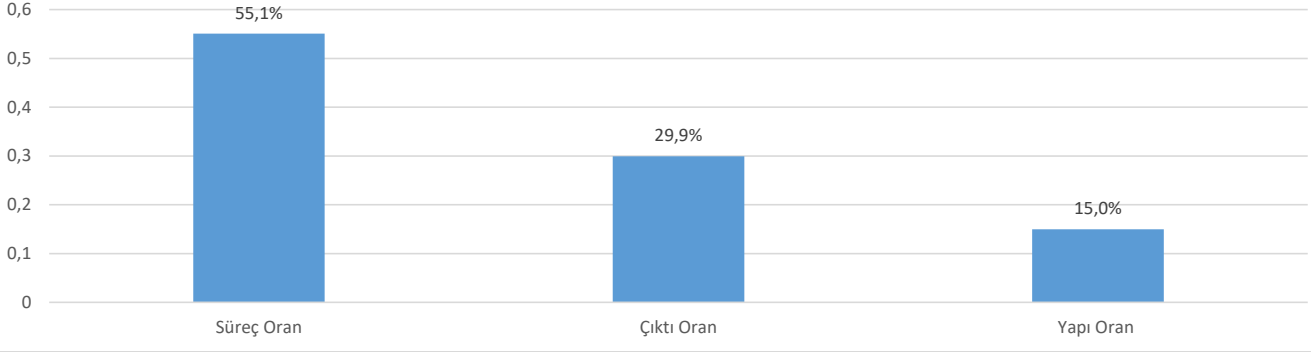
**STRATEJİ GELİŞTİRME VE KALİTE GÜVENCESİ DAİRE BAŞKANLIĞI PERFORMANS TAKİP KARTI**

<b>Bölüm</b>	Strateji Geliştirme ve Kalite Güvencesi DB	
<b>Gösterge Adı</b>	<b>Performans göstergelerinin stratejik plan ana alanlarına göre dağılım oranı</b>	
<b>Alt Göstergeler</b>	Performans göstergelerinin süreç-çıktı-yapı dağılım oranı	
<b>Gösterge Takip Nedeni</b>	Stratejik Plan Hedefi	
<b>Göstergenin Raporlanmasından Sorumlu</b>	Strateji Geliştirme ve Kalite güvencesi DB	
<b>İlgili Formlar</b>	Stratejik Plan Performans İndikatörleri İzlem Tablosu	
<b>Verinin Toplanma ve Analiz Sıklığı</b>	Yıllık	<b>Göstergenin Analiz Sıklığı:</b> Yıllık
<b>Örneklem Büyüklüğü</b>	Tam Sayım	
<b>Hedef Değeri</b>	Stratejik Plan Ana alanına göre dağılım >12% ; Kategori Dağılımı	
<b>Formül</b>	Sayı yazılır.	
<b>Gösterge Sonucunun Duyurulması</b>	E-posta aracılığı ile	
<b>Dikkat Edilecek Hususlar</b>		



	<b>TOPLAM HEDEF SAYISI</b>	<b>ORAN</b>
<b>Liderlik ve Kalite</b>	34	20,36%
<b>Eğitim-Öğretim</b>	36	21,56%
<b>Araştırma-Geliştirme</b>	12	7,19%
<b>Toplumsal Katkı</b>	8	4,79%
<b>Akreditasyon</b>	3	1,80%
<b>Marka</b>	5	2,99%
<b>Dijitalleşme</b>	15	8,98%
<b>Uluslararasılaşma</b>	54	32,34%
<b>TOPLAM</b>	167	<b>%100</b>

### Stratejik Plan Göstergelerinin Gösterge Türüne Göre Dağılımı



	2022	2023
Süreç	92	92
Süreç Oran	55,1%	55,1%
Çıktı	50	50
Çıktı Oran	29,9%	29,9%
Yapı	25	25
Yapı Oran	15,0%	15,0%
Toplam	167	167

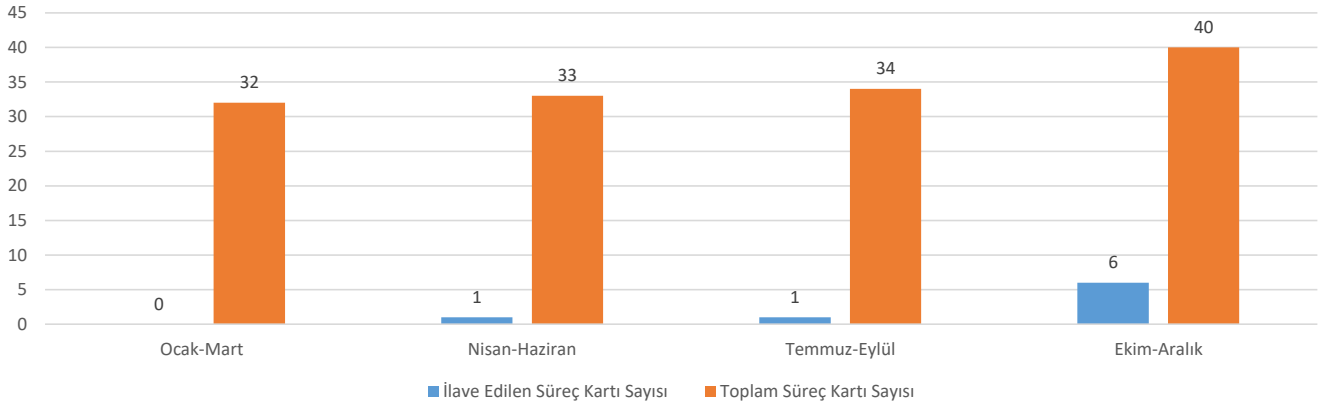
AYLAR	NOTLAR
2022	Stratejik Plan göstergelerinin türlere göre dağılımında süreç oranı %55,1, çıktı oranı %29,9, yapı oranı %15 olarak belirlenmiştir. 167 performans göstergesinin Stratejik Plan hedeflerine göre dağılımı tabloda gösterilmiştir.
2023	Stratejik Plan göstergelerinin türlere göre dağılımında süreç oranı %55,1, çıktı oranı %29,9, yapı oranı %15 olarak belirlenmiştir. 167 performans göstergesinin Stratejik Plan hedeflerine göre dağılımı tabloda gösterilmiştir.



## KALİTE KOORDİNATÖRLÜĞÜ PERFORMANS TAKİP KARTI

<b>Bölüm</b>	Kalite Koordinatörlüğü	
<b>Gösterge Adı</b>	<b>Yıl sonuna Kadar İlave Edilen ve Toplam Süreç Kartı Sayısı</b>	
<b>Alt Göstergeler</b>	Alt gösterge bulunmamaktadır.	
<b>Gösterge Takip Nedeni</b>	Stratejik Plan Hedefi	
<b>Göstergenin Raporlanmasından Sorumlu</b>	Kalite Koordinatörlüğü	
<b>İlgili Formlar</b>	Stratejik Plan Performans İndikatörleri İzlem Tablosu	
<b>Verinin Toplanma ve Analiz Sıklığı</b>	Aylık toplanır.	<b>Göstergenin Analiz Sıklığı:</b> Aylık
<b>Örneklem Büyüklüğü</b>	Tam Sayım	
<b>Hedef Değeri</b>	<b>37</b>	
<b>Formül</b>	Sayı yazılır.	
<b>Gösterge Sonucunun Duyurulması</b>	E-posta aracılığı ile	
<b>Dikkat Edilecek Hususlar</b>		

### İLAVE EDİLEN VE TOPLAM SÜREÇ KARTI SAYISI

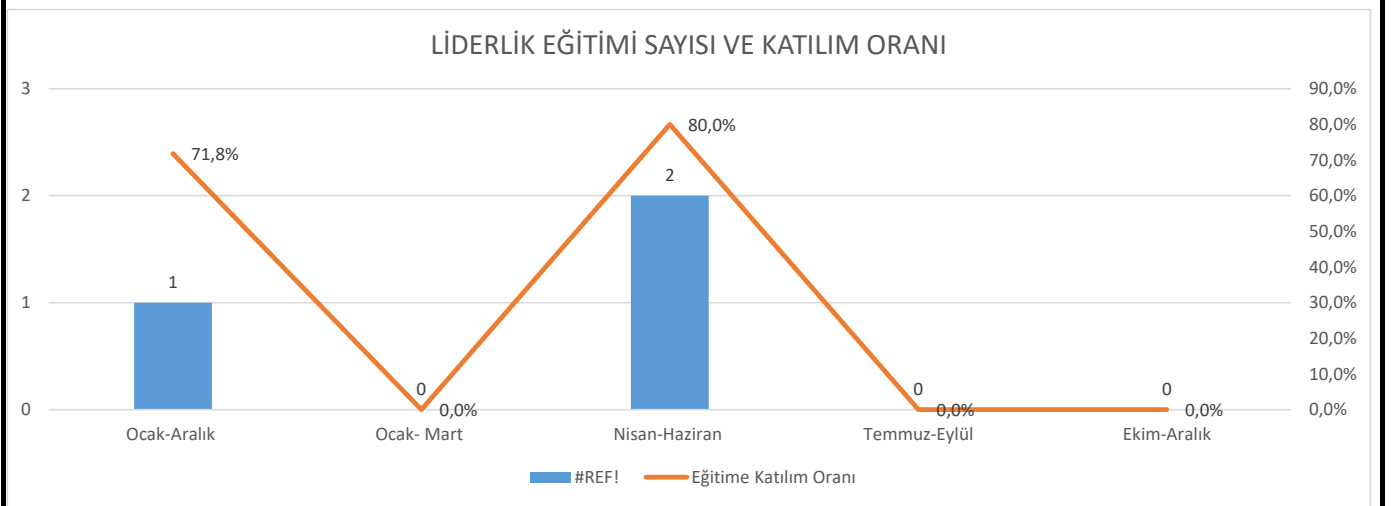


	2022	2023				
	Ocak-Aralık	Ocak-Mart	Nisan-Haziran	Temmuz-Eylül	Ekim-Aralık	Toplam
İlave Edilen Süreç Kartı Sayısı	0	0	1	1	6	8
Toplam Süreç Kartı Sayısı	32	32	33	34	40	40
Hedefleri Karşıllayan Süreç Kartı Oranı	100%	100%	100%	100%	100%	100%

AYLAR	NOTLAR
<b>OCAK-MART</b>	İlave edilen süreç kartı olmamıştır.
<b>NİSAN-HAZİRAN</b>	1 süreç kartı oluşturulmuştur.
<b>TEMMUZ-EYLÜL</b>	1 süreç kartı oluşturulmuştur.
<b>EKİM-ARALIK</b>	6 süreç kartı oluşturulmuştur.

## İNSAN KAYNAKLARI DAİRE BAŞKANLIĞI PERFORMANS TAKİP KARTI

<b>Bölüm</b>	İnsan Kaynakları Daire Başkanlığı
<b>Gösterge Adı</b>	<b>Yıllık Gerçekleştirilen Liderlik Eğitim Sayısı ve Oranı</b>
<b>Alt Göstergeler</b>	Eğitimin Geri bildirim ile Değerlendirilmesi
<b>Gösterge Takip Nedeni</b>	Stratejik Plan Hedefi
<b>Göstergenin raporlanmasından sorumlu</b>	İKDB
<b>İlgili Formlar</b>	Stratejik Plan Performans İndikatörleri İzlem Tablosu
<b>Verinin toplanma ve analiz sıklığı</b>	3 Aylık toplanır ve analiz edilir.
<b>Örneklem Büyüklüğü</b>	Tam Sayım
<b>Hedef Değeri</b>	<b>2</b>
<b>Formül</b>	Sayı yazılır.
<b>Gösterge Sonucunun duyurulması</b>	E-posta aracılığı ile
<b>Dikkat Edilecek Hususlar</b>	



	2022	2023				
	Ocak-Aralık	Ocak-Mart	Nisan-Haziran	Temmuz-Eylül	Ekim-Aralık	Toplam
Yıllık Gerçekleştirilen Liderlik Eğitim Sayısı	1	0	2	0	0	2
Eğitime Katılım Oranı	71,8%	#SAYI/0!	80,0%	#SAYI/0!	#SAYI/0!	80,00%
Liderlik Eğitimine Katılan Personel Sayısı	28	0	48	0	0	48
Liderlik Eğitimine Çağrılan Personel Sayısı	39	0	60	0	0	60

AYLAR	NOTLAR
<b>OCAK-MART</b>	Liderlik eğitimini yapılmadı
<b>NİSAN-HAZİRAN</b>	26.05.2023 Proje eğitimine 30 kişi çağrıldı 27 kişi katıldı. 12.05.2023 Yaratıcılık Eğitimine 30 kişi çağrıldı 21 kişi katıldı.
<b>TEMMUZ-EYLÜL</b>	Liderlik eğitimini yapılmadı
<b>EKİM-ARALIK</b>	Liderlik eğitimini yapılmadı

**STRATEJİ VE KALİTE GÜVENCE DAİRE BAŞKANLIĞI PERFORMANS TAKİP KARTI**

<b>Bölüm</b>	Strateji ve Kalite Güvence Daire Başkanlığı	
<b>Gösterge Adı</b>	<b>Yıllık Gerçekleştirilen Dış Paydaş Geri Bildirim Alma Aracı (Toplantı ve Anket) Sayısı</b>	
<b>Alt Göstergeler</b>	Alt gösterge bulunmamaktadır.	
<b>Gösterge Takip Nedeni</b>	Stratejik Plan Hedefi	
<b>Göstergenin raporlanmasından sorumlu</b>	SKGDB	
<b>İlgili Formlar</b>	Stratejik Plan Performans İndikatörleri İzlem Tablosu	
<b>Verinin toplanma ve analiz sıklığı</b>	3 Aylık toplanır.	<b>Göstergenin analiz sıklığı:</b> 3 Aylık
<b>Örneklem Büyüklüğü</b>	Tam Sayım	
<b>Hedef Değeri</b>	<b>2</b>	
<b>Formül</b>	Sayı yazılır.	
<b>Gösterge Sonucunun duyurulması</b>	E-posta aracılığı ile	
<b>Dikkat Edilecek Hususlar</b>		

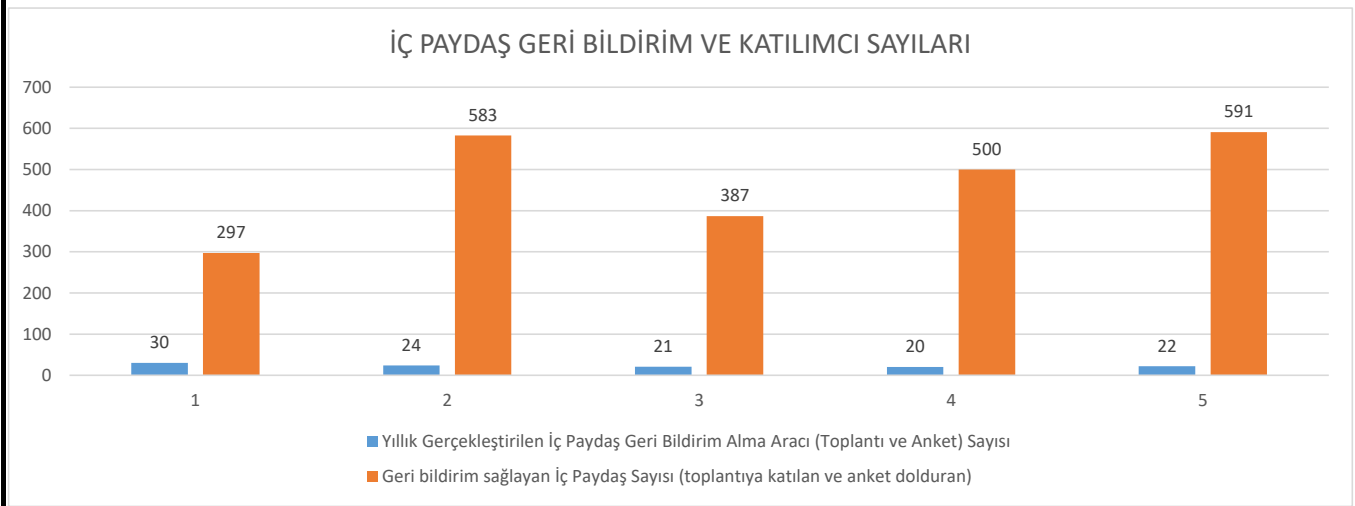


	2022	2023
Dış Paydaş Geri Bildirim Alma Aracı (Toplantı ve Anket) Sayısı	0	2
Rektörlük aracılığı ile gönderilen anket ile alınan geri bildirim sayısı	0	50
Birim dış paydaşlarından gelen geri bildirim sayısı	0	11
Toplam Geri Bildirim Sayısı	0	61

AYLAR	NOTLAR
OCAK - ARALIK	<p>2022 yılı paydaş görüşü ilede etme ile ilgili sorun olduğu için Stratejik plan amacına uygun olarak sadece toplantı yapma değil geri bildirim almaya odaklanılmasına karar verilmiştir. Bu kapsamda iyileştirme planlanarak Geri bildirim alma takvimi ve paydaş listesinin oluşturuldu.</p> <p>Paydaş katılımının tüm akademik ve idari birimlerin sorumluluğuna verildi</p> <p>Dış Paydaşlara rektörlük aracılığı ile anket gönderilmiştir. 61 paydaştan geri dönüş sağlanmıştır.</p> <p>Paydaş toplantı takvimine uygun olarak birimler dış paydaşlarla belirlenen tarihlerde toplantı yapılmıştır. Toplantı sonrasında geri dönüşler alınmıştır.</p> <p>Dış paydaş link üzerinden iletilen anketlere 50 paydaş tarafından, matbu anket formlarımız ile 11 paydaşımız geri dönüş yapmıştır.</p> <p>4 iç paydaşımız olup;</p> <ul style="list-style-type: none"><li>- Mütevelli Heyeti, 13</li><li>- İdari ve akademik personel, 744</li><li>- Öğrenciler, 12757</li></ul>

**ÖĞRENCİ DEKANLIĞI PERFORMANS TAKİP KARTI**

<b>Bölüm</b>	Öğrenci Dekanlığı	
<b>Gösterge Adı</b>	Yıllık Gerçekleştirilen İç Paydaş Geri Bildirim Alma Aracı (Toplantı ve Anket) Sayısı	
<b>Alt Göstergeler</b>	Geri Bildirim Alınan İç Paydaş Sayısı	
<b>Gösterge Takip Nedeni</b>	Stratejik Plan Hedefi	
<b>Göstergenin Raporlanmasından Sorumlu</b>	Öğrenci Dekanlığı	
<b>İlgili Formlar</b>	Stratejik Plan Performans İndikatörleri İzlem Tablosu	
<b>Verinin toplanma ve analiz sıklığı</b>	3 Aylık toplanır.	<b>Göstergenin Analiz Sıklığı:</b> 3 Aylık
<b>Örnekleme Büyüklüğü</b>	Tam Sayım	
<b>Hedef Değeri</b>	<b>12</b>	
<b>Formul</b>	Sayı yazılır.	
<b>Gösterge Sonucunun Duyurulması</b>	E-posta aracılığı ile	
<b>Dikkat Edilecek Hususlar</b>		

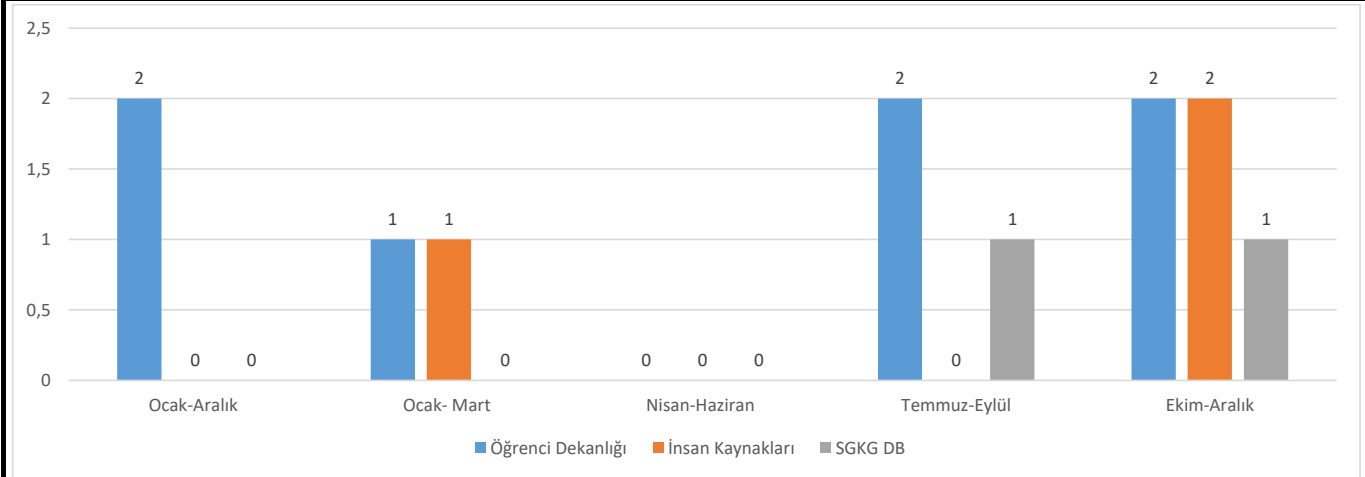


	2022	2023				
	Ocak-Aralık	Ocak-Mart	Nisan-Haziran	Temmuz-Eylül	Ekim-Aralık	Toplam
Yıllık Gerçekleştirilen İç Paydaş Geri Bildirim Alma Aracı (Toplantı ve Anket) Sayısı	30	24	21	20	22	87
Geri bildirim sağlayan İç Paydaş Sayısı (toplantıya katılan ve anket dolduran)	297	583	387	500	591	2061

AYLAR	NOTLAR
<b>OCAK-MART</b>	İzlençe süreci içerisinde 14 birim toplantısı 1 kulüp toplantısı 1 konsey toplantısı, 4 eğitim verilen personel toplantısı ve 3 eğitim verilen öğrenci toplantısı gerçekleştirilmiştir.
<b>NİSAN-HAZİRAN</b>	İzlençe süreci içerisinde 13 birim toplantısı 3 kulüp toplantısı, ve 1 eğitim verilen öğrenci gerçekleştirilmiştir.
<b>TEMMUZ-EYLÜL</b>	İzlençe süreci içerisinde 14 birim toplantısı 1 kulüp toplantısı, 1 kısmi zamanlı öğrenci toplantısı , 5 eğitim verilen personel toplantısı ,gerçekleştirilmiştir.
<b>EKİM-ARALIK</b>	İzlençe süreci içerisinde 18 toplantı planlanmakta olup katılımcı sayısı ortalama baz alınarak belirtilmiştir. Eğitim verilen personel ile 4 toplantı gerçekleştirilmiştir.

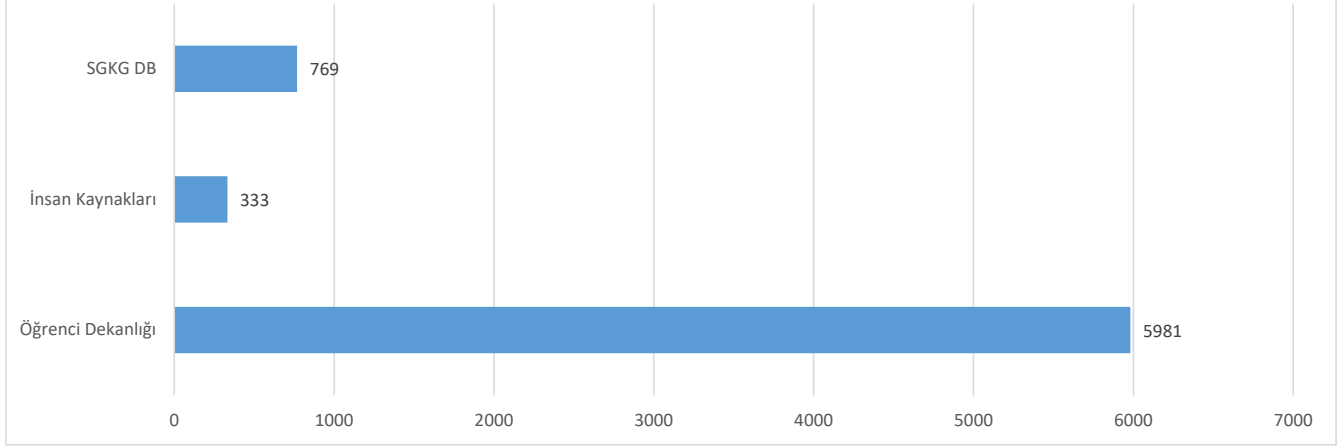
**STRATEJİ GELİŞTİRME VE KALİTE GÜVENCESİ DAİRE BAŞKANLIĞI PERFORMANS TAKİP KARTI**

<b>Bölüm</b>	Strateji Geliştirme ve Kalite Güvencesi DB	
<b>Gösterge Adı</b>	<b>Yıllık Gerçekleştirilen İç Paydaş Geri Bildirim Alma Etkinliği (Toplantı ve Anket) Sayısı</b>	
<b>Alt Göstergeler</b>	Çalışan Geri Bildirimi Alma Etkinliği Sayısı Öğrenci Geri Bildirim Alma Etkinliği Sayısı	
<b>Gösterge Takip Nedeni</b>	Stratejik Plan Hedefi	
<b>Göstergenin Raporlanmasından Sorumlu</b>	Strateji Geliştirme ve Kalite güvencesi DB İnsan Kaynakları DB Öğrenci Dekanlığı	
<b>İlgili Formlar</b>	Stratejik Plan Performans İndikatörleri İzlem Tablosu	
<b>Verinin Toplanma ve Analiz Sıklığı</b>	3 Aylık toplanır.	<b>Göstergenin Analiz Sıklığı:</b> 3 Aylık
<b>Örneklem Büyüklüğü</b>	Tam Sayım	
<b>Hedef Değeri</b>	<b>6</b>	
<b>Formül</b>	Sayı yazılır.	
<b>Gösterge Sonucunun Duyurulması</b>	E-posta aracılığı ile	
<b>Dikkat Edilecek Hususlar</b>	İnsan Kaynakları ve Öğrenci Dekanlığından alınan veriler ile kalite web sitesindeki görüş alma alanı toplam olarak değerlendirilmelidir.	



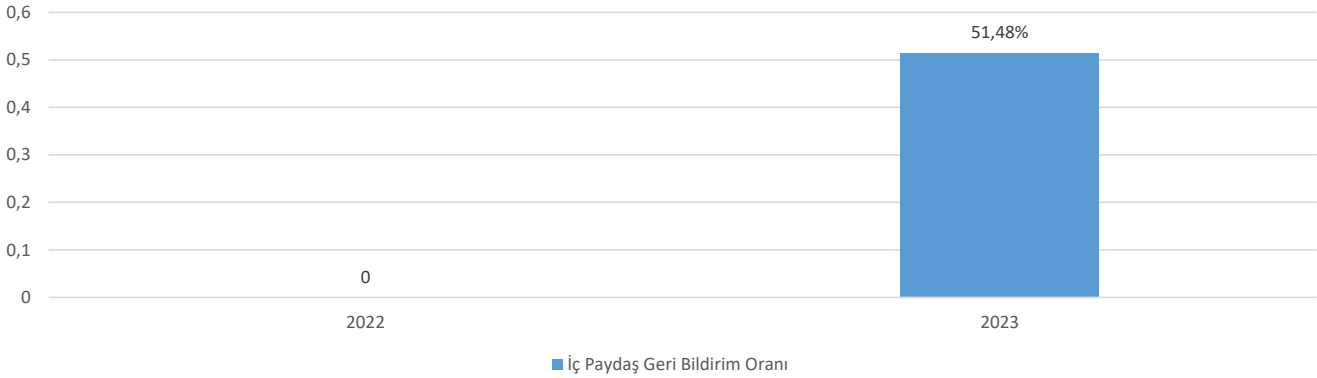
	2022	2023				
	Ocak-Aralık	Ocak-Mart	Nisan-Haziran	Temmuz-Eylül	Ekim-Aralık	Toplam
Öğrenci Dekanlığı	2	1	0	2	2	5
İnsan Kaynakları	0	1	0	0	2	3
SGKG DB	0	0	0	1	1	2
<b>TOPLAM</b>	<b>2</b>	<b>2</b>	<b>0</b>	<b>3</b>	<b>5</b>	<b>10</b>

### GERİ BİLDİRİM ALINAN İÇ PAYDAŞ SAYISI



	2022	2023				
	Ocak-Aralık	Ocak-Mart	Nisan-Haziran	Temmuz-Eylül	Ekim-Aralık	Toplam
Öğrenci Dekanlığı	128	32	16	5931	2	5981
İnsan Kaynakları	0	331	0	0	2	333
SGKG DB	0	0	0	154	615	769
<b>TOPLAM</b>	<b>128</b>	<b>363</b>	<b>16</b>	<b>6085</b>	<b>619</b>	<b>7083</b>

### İÇ PAYDAŞ GERİ BİLDİRİM ORANI

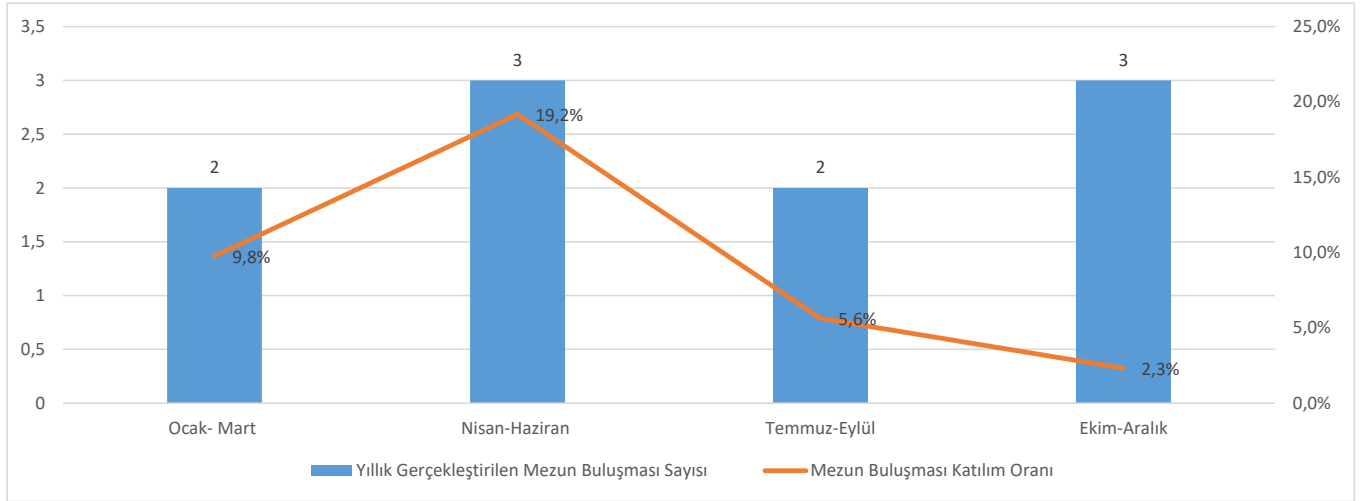


	2022	2023
Geri bildirim alınan toplam İç Paydaş Sayısı	-	7083
Geri Bildirim İstenen toplam İç Paydaş Sayısı	-	13759
İç Paydaş Geri Bildirim Oranı	-	51,48%

AYLAR	NOTLAR
<b>OCAK-MART</b>	Çalışan memnuniyet anketi uygulanmıştır. 331 kişi katılmıştır.
<b>NİSAN-HAZİRAN</b>	Çalışan memnuniyet anketi uygulanmıştır. 16 kişi katılmıştır.
<b>TEMMUZ-EYLÜL</b>	Öğrenci memnuniyet anketi (5931 Kişi), Öğrencinin Öğretim Üyesini Değerlendirme anketi uygulanmıştır. Kalite web sitesine gelen görüşler alınmıştır (9 görüş alındı). Kalite Kültürü anketi uygulanmıştır (146 kişi katıldı)
<b>EKİM-ARALIK</b>	2 Rektör-Öğrenci buluşması (yaklaşık 100 kişi); 2 Rektör-Personel buluşması (yaklaşık 500 kişi) ve Kalite web sitesi bildirim alanından gelen görüşler(15 kişi) ile geri bildirim alınmıştır.

**MEZUNLARLA İLİŞKİLER VE ULUSLARARASI İLAŞMA DAİRE BAŞKANLIĞI PERFORMANS TAKİP KARTI**

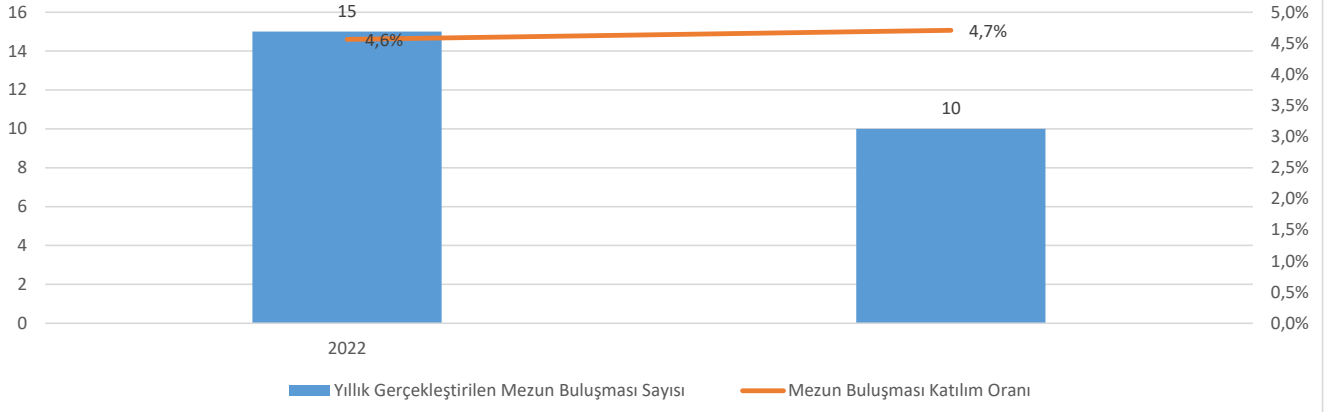
<b>Bölüm</b>	Mezunlarla İlişkiler ve Uluslararası İlaşma Daire Başkanlığı	
<b>Gösterge Adı</b>	<b>Yıllık Gerçekleştirilen Mezun Buluşması Sayısı</b>	
<b>Alt Göstergeler</b>	*Mezun Buluşmasına Davet Edilen Mezun Sayısı *Mezun Buluşmasına Katılan Mezun Sayısı *Mezun Buluşması Katılım Oranı *Geri Bildirim alınan Mezun Buluşması Sayısı	
<b>Gösterge Takip Nedeni</b>	Stratejik Plan Hedefi	
<b>Göstergenin raporlanmasından sorumlu</b>	MİUDB	
<b>İlgili Formlar</b>	Stratejik Plan Performans İndikatörleri İzlem Tablosu	
<b>Verinin toplanma ve analiz sıklığı</b>	3 Aylık toplanır.	<b>Göstergenin analiz sıklığı: 3 Aylık</b>
<b>Örneklem Büyüklüğü</b>	Tam Sayım	
<b>Hedef Değeri</b>	<b>3</b>	
<b>Formül</b>	Yıllık gerçekleştirilen Mezun Buluşması sayısı	
<b>Gösterge Sonucunun duyurulması</b>	E-posta aracılığı ile	
<b>Dikkat Edilecek Hususlar</b>		



	2022	2023				
	Ocak-Aralık	Ocak-Mart	Nisan-Haziran	Temmuz-Eylül	Ekim-Aralık	Toplam
Yıllık Gerçekleştirilen Mezun Buluşması Sayısı	15	2	3	2	3	10
Mezun Buluşmasına Davet Edilen Mezun Sayısı	9116	205	73	6258	3275	9811
Mezun Buluşmasına Katılan Mezun Sayısı	416	20	14	352	76	462
Mezun Buluşması Katılım Oranı	4,6%	9,8%	19,2%	5,6%	2,3%	4,7%
Geri Bildirim alınan Mezun Buluşması Sayısı	2	1	3	0	1	5



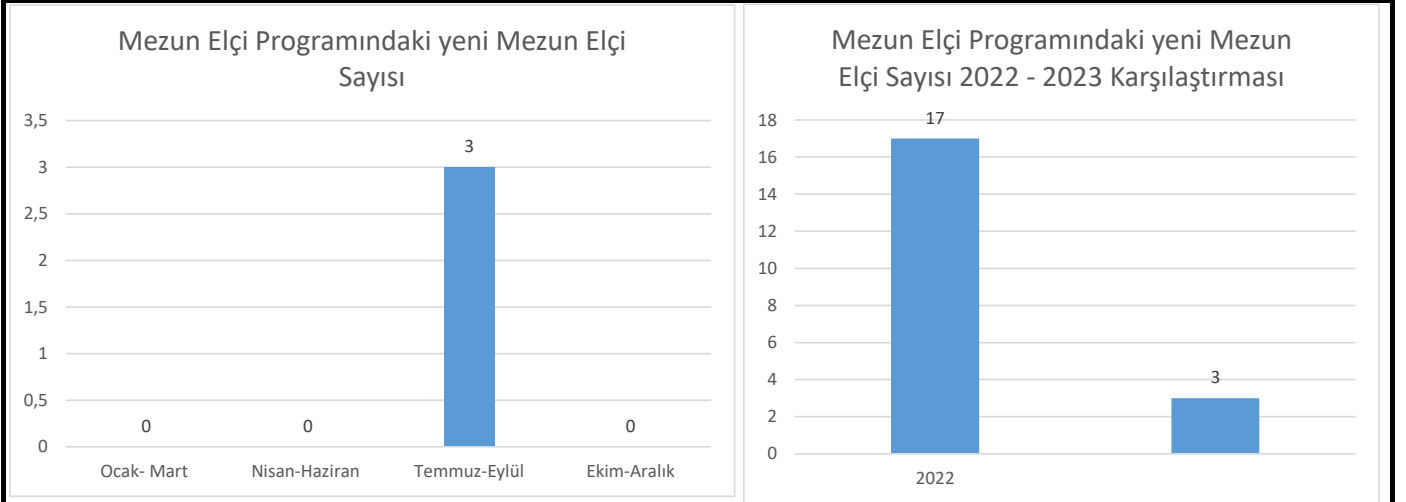
### ETKİNLİK SAYISI VE ORANININ ÖNCEKİ YIL İLE KARŞILAŞTIRILMASI



AYLAR	NOTLAR
OCAK-MART	2 etkinlik yapılmış olup Etkinliklere katılım oranı %9,8 dir.
NİSAN-HAZİRAN	3 etkinlik yapılmış olup Etkinliklere katılım oranı %19,2 dir.
TEMMUZ-EYLÜL	2 etkinlik yapılmış olup Etkinliklere katılım oranı %5,6 dir.
EKİM-ARALIK	3 etkinlik yapılmış olup Etkinliklere katılım oranı %2,3 dir.

**MEZUNLARLA İLİŞKİLER VE ULUSLARARASI İLAŞMA DAİRE BAŞKANLIĞI PERFORMANS TAKİP KARTI**

<b>Bölüm</b>	Mezunlarla İlişkiler ve Uluslararası İlaşma Daire Başkanlığı	
<b>Gösterge Adı</b>	<b>Mezun Elçi Programındaki Mezun Elçi Sayısı</b>	
<b>Alt Göstergeler</b>	Alt gösterge bulunmamaktadır.	
<b>Gösterge Takip Nedeni</b>	Stratejik Plan Hedefi	
<b>Göstergenin raporlanmasından sorumlu</b>	MİUDB	
<b>İlgili Formlar</b>	Stratejik Plan Performans İndikatörleri İzlem Tablosu	
<b>Verinin toplanma ve analiz sıklığı</b>	3 Aylık toplanır.	<b>Göstergenin analiz sıklığı:</b> 3 Aylık
<b>Örneklem Büyüklüğü</b>	Tam Sayım	
<b>Hedef Değeri</b>	<b>Önceki yıla göre %10 artış</b>	
<b>Formül</b>	Sayı yazılır.	
<b>Gösterge Sonucunun duyurulması</b>	E-posta aracılığı ile	
<b>Dikkat Edilecek Hususlar</b>		

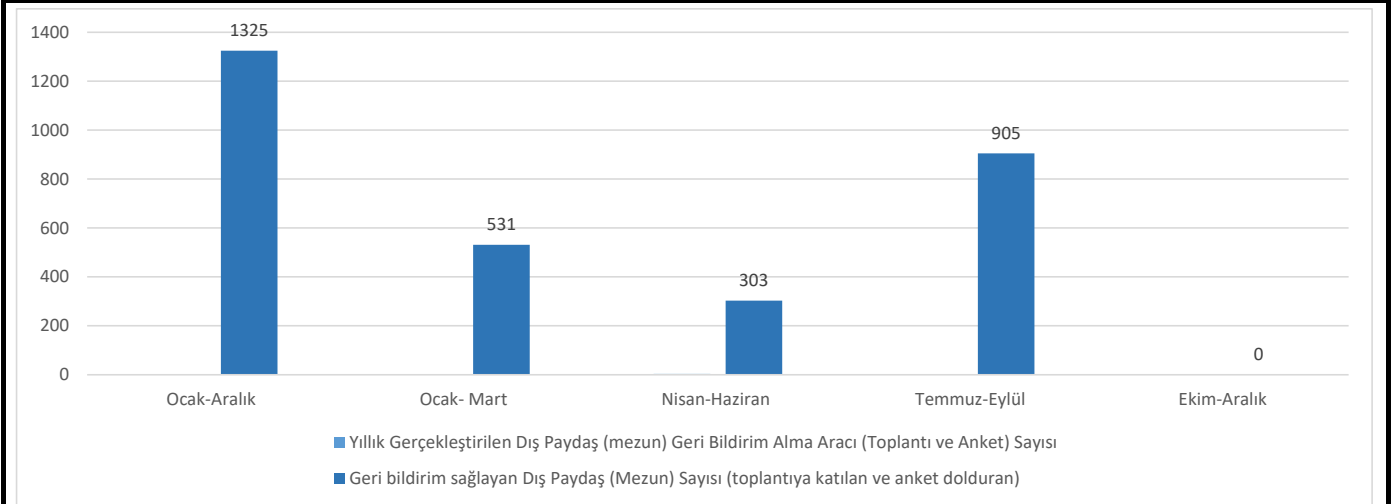


	2022	2023				Toplam
		Ocak-Mart	Nisan-Haziran	Temmuz-Eylül	Ekim-Aralık	
Mezun Elçi Programındaki yeni Mezun Elçi Sayısı	17	0	0	3	0	3

<b>AYLAR</b>	<b>NOTLAR</b>
<b>OCAK-MART</b>	Yeni mezun elçi ataması yapılmamıştır
<b>NİSAN-HAZİRAN</b>	Yeni mezun elçi ataması yapılmamıştır
<b>TEMMUZ-EYLÜL</b>	3 yeni mezun elçi ataması yapılmıştır. Önceki yıla göre %17 artış sağlanmıştır.
<b>EKİM-ARALIK</b>	Yeni mezun elçi ataması yapılmamıştır

**MEZUNLARLA İLİŞKİLER VE ULUSLARARASI İLAŞMA DAİRE BAŞKANLIĞI PERFORMANS TAKİP KARTI**

<b>Bölüm</b>	Mezunlarla İlişkiler ve Uluslararası İlaşma Daire Başkanlığı	
<b>Gösterge Adı</b>	<b>Yıllık Gerçekleştirilen Dış Paydaş (mezun) Geri Bildirim Alma Aracı (Toplantı ve Anket) Sayısı</b>	
<b>Alt Göstergeler</b>	*Geri bildirim sağlayan Mezun Sayısı (toplantıya katılan ve anket dolduran)	
<b>Gösterge Takip Nedeni</b>	Stratejik Plan Hedefi / Sürdürülebilir Kalkınma Planı Hedef-4 ve 17	
<b>Göstergenin raporlanmasından sorumlu</b>	MİUDB	
<b>İlgili Formlar</b>	Stratejik Plan Performans İndikatörleri İzlem Tablosu	
<b>Verinin toplanma ve analiz sıklığı</b>	3 Aylık toplanır.	<b>Göstergenin analiz sıklığı:</b> 3 Aylık
<b>Örneklem Büyüklüğü</b>	Tam Sayım	
<b>Hedef Değeri</b>	>1	
<b>Formül</b>	Sayı Yazılır	
<b>Gösterge Sonucunun duyurulması</b>	E-posta aracılığı ile	
<b>Dikkat Edilecek Hususlar</b>		

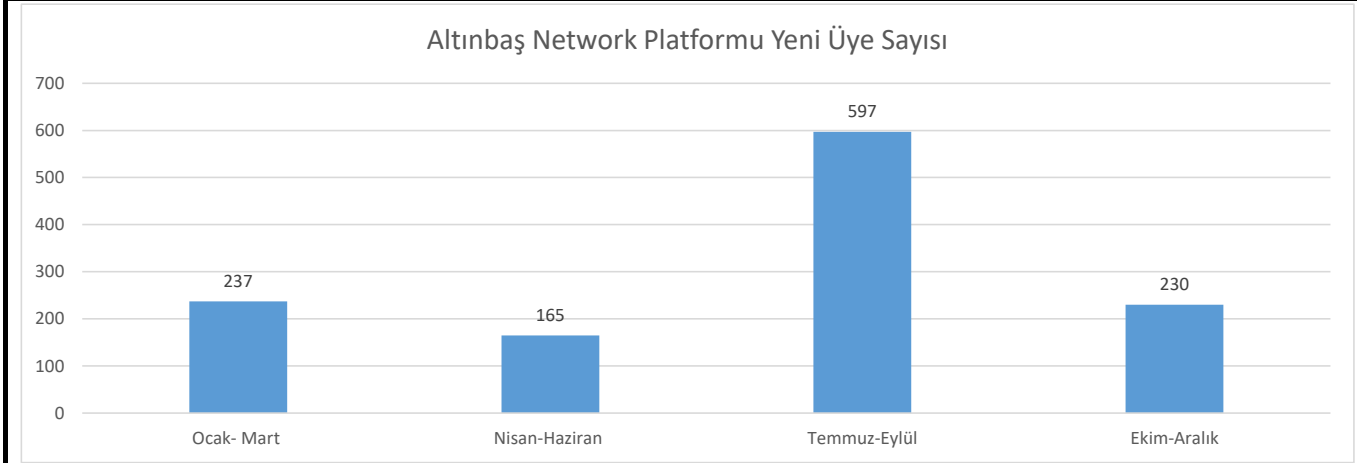


	2022	2023				
	Ocak-Aralık	Ocak-Mart	Nisan-Haziran	Temmuz-Eylül	Ekim-Aralık	Toplam
Yıllık Gerçekleştirilen Dış Paydaş (mezun) Geri Bildirim Alma Aracı (Toplantı ve Anket) Sayısı	2	2	4	2	3	11
Geri bildirim sağlayan Dış Paydaş (Mezun) Sayısı (toplantıya katılan ve anket dolduran)	1325	531	303	905	434	2173

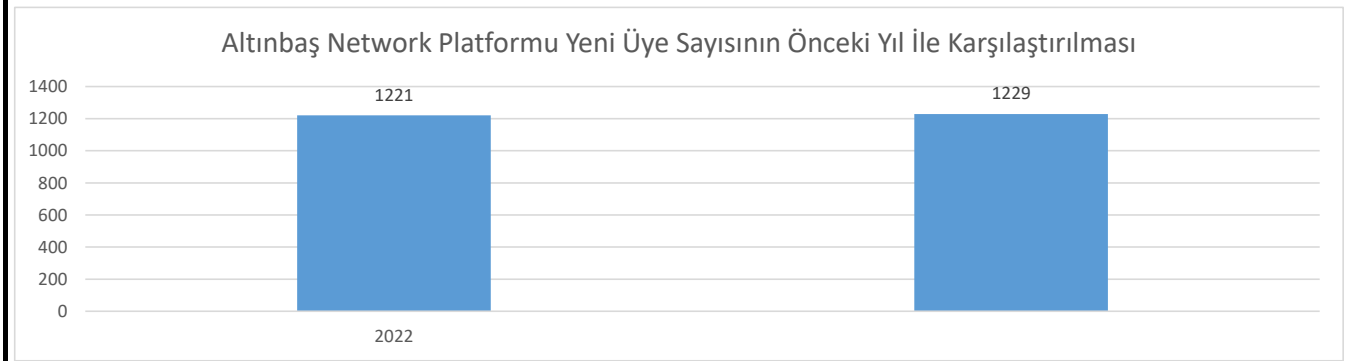
AYLAR	NOTLAR
<b>OCAK-MART</b>	İlgili aylarda 2 geri bildirim aracı ile 531 öğrenciden geri bildirim sağlanmıştır.
<b>NİSAN-HAZİRAN</b>	İlgili aylarda 4 geri bildirim aracı ile 303 öğrenciden geri bildirim sağlanmıştır.
<b>TEMMUZ-EYLÜL</b>	İlgili aylarda 2 geri bildirim aracı ile 905 öğrenciden geri bildirim sağlanmıştır.
<b>EKİM-ARALIK</b>	İlgili aylarda 3 geri bildirim aracı ile 434 öğrenciden geri bildirim sağlanmıştır. Mezun anketi sonuçlarına göre çalıştaylar yapılması planlandı. Ayrıca mezun sistemine görüş öneri alanı eklendi.

**MEZUNLARLA İLİŞKİLER VE ULUSLARARASILAŞMA DAİRE BAŞKANLIĞI PERFORMANS TAKİP KARTI**

<b>Bölüm</b>	Mezunlarla İlişkiler ve Uluslararasılaşma Daire Başkanlığı	
<b>Gösterge Adı</b>	<b>Altınbaş Network Platformu Üye Sayısı</b>	
<b>Alt Göstergeler</b>	Alt gösterge bulunmamaktadır.	
<b>Gösterge Takip Nedeni</b>	Stratejik Plan Hedefi	
<b>Göstergenin raporlanmasından sorumlu</b>	MİUDB	
<b>İlgili Formlar</b>	Stratejik Plan Performans İndikatörleri İzlem Tablosu	
<b>Verinin toplanma ve analiz sıklığı</b>	3 Aylık toplanır.	<b>Göstergenin analiz sıklığı:</b> 3 Aylık
<b>Örneklem Büyüklüğü</b>	Tam Sayım	
<b>Hedef Değeri</b>	<b>Her yıl 1000 Mezun</b>	
<b>Formül</b>	Sayı yazılır.	
<b>Gösterge Sonucunun duyurulması</b>	E-posta aracılığı ile	
<b>Dikkat Edilecek Hususlar</b>		



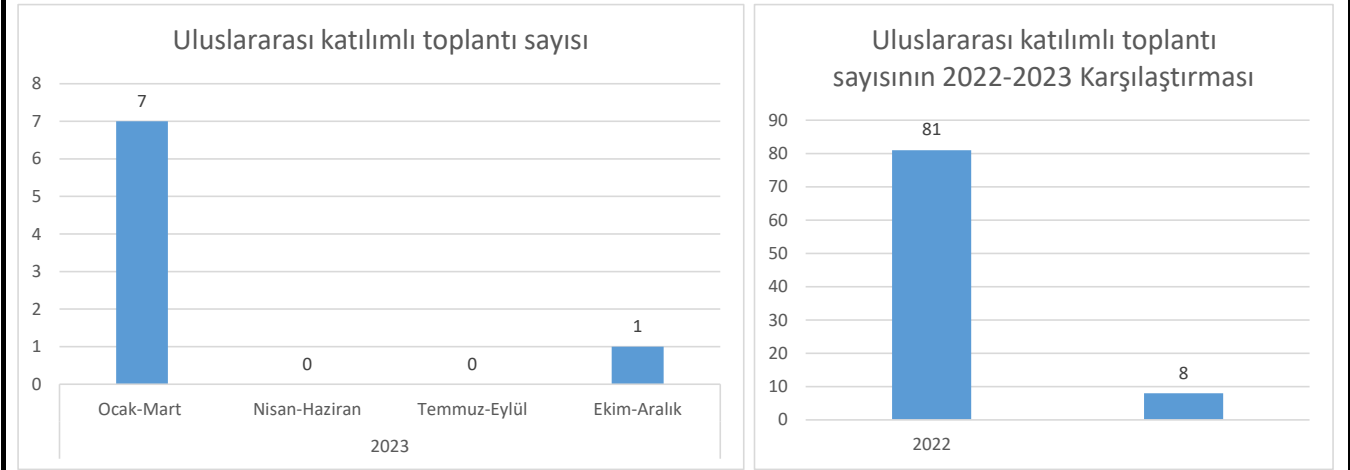
	2022	2023				
	Ocak-Aralık	Ocak-Mart	Nisan-Haziran	Temmuz-Eylül	Ekim-Aralık	Toplam
Altınbaş Network Platformu Yeni Üye Sayısı	1221	237	165	597	230	1229



AYLAR	NOTLAR
OCAK-MART	237 yeni üye olmuştur.
NİSAN-HAZİRAN	165 yeni üye olmuştur.
TEMMUZ-EYLÜL	597 yeni üye olmuştur.
EKİM-ARALIK	230 yeni üye olmuştur.

**ETKİNLİK BİRİMİ PERFORMANS TAKİP KARTI**

<b>Bölüm</b>	Etkinlik Birimi	
<b>Gösterge Adı</b>	<b>Ev sahipliği yapılan Uluslararası katılımlı toplantı sayısı</b>	
<b>Alt Göstergeler</b>	Alt gösterge bulunmamaktadır.	
<b>Gösterge Takip Nedeni</b>	Stratejik Plan Hedefi	
<b>Göstergenin Raporlanmasından Sorumlu</b>	Etkinlik Birimi	
<b>İlgili Formlar</b>	Stratejik Plan Performans İndikatörleri İzlem Tablosu	
<b>Verinin Toplanma ve Analiz Sıklığı</b>	Aylık toplanır.	<b>Göstergenin Analiz Sıklığı: 3 Aylık</b>
<b>Örneklem Büyüklüğü</b>	Tam Sayım	
<b>Hedef Değeri</b>	>1	
<b>Formül</b>	Sayı yazılır.	
<b>Gösterge Sonucunun Duyurulması</b>	E-posta aracılığı ile	
<b>Dikkat Edilecek Hususlar</b>		

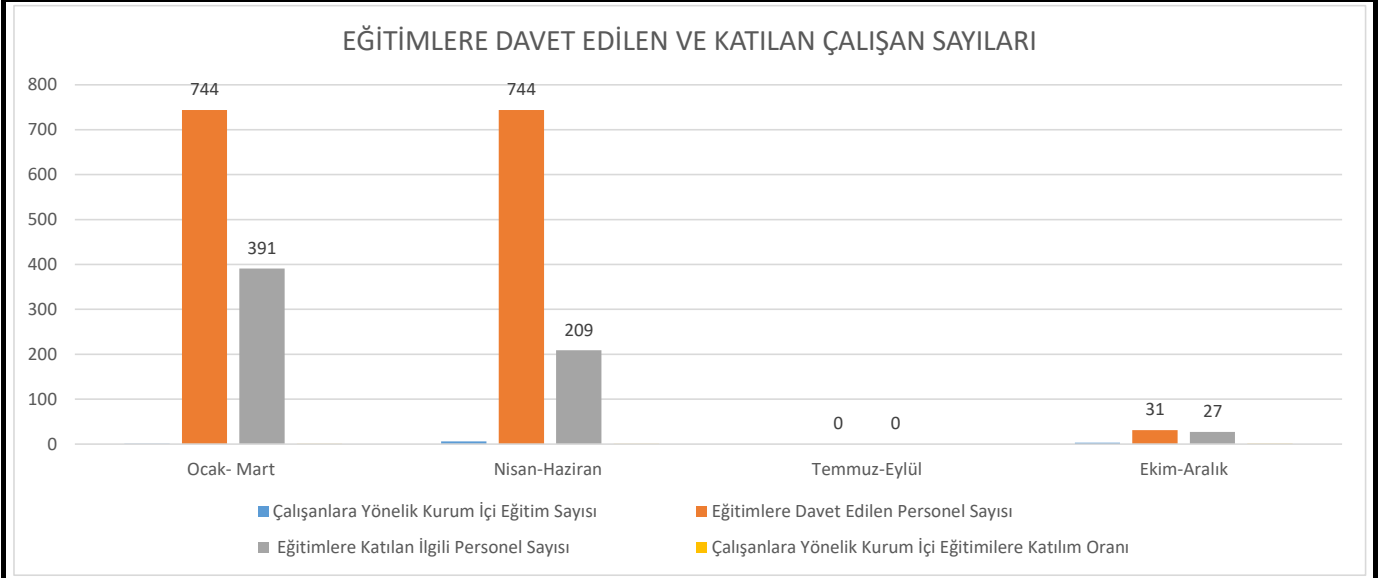


	2022	2023				
	Ocak-Aralık	Ocak-Mart	Nisan-Haziran	Temmuz-Eylül	Ekim-Aralık	Toplam
Uluslararası katılımlı toplantı sayısı	81	7	0	0	1	8

AYLAR	NOTLAR
<b>OCAK-MART</b>	İlgili aylarda uluslararası etkinlik sayısı 7 dir.
<b>NİSAN-HAZİRAN</b>	İlgili aylarda uluslararası etkinlik yapılmamıştır.
<b>TEMMUZ-EYLÜL</b>	İlgili aylarda uluslararası etkinlik yapılmamıştır.
<b>EKİM-ARALIK</b>	İlgili aylarda uluslararası etkinlik sayısı 1 dir.

## İNSAN KAYNAKLARI DAİRE BAŞKANLIĞI PERFORMANS TAKİP KARTI

<b>Bölüm</b>	İnsan Kaynakları Daire Başkanlığı	
<b>Gösterge Adı</b>	Çalışanlara Yönelik Kurum İçi Eğitim Sayısı	
<b>Alt Göstergeler</b>	Alt gösterge bulunmamaktadır.	
<b>Gösterge Takip Nedeni</b>	Stratejik Plan Hedefi	
<b>Göstergenin raporlanmasından sorumlu</b>	İnsan Kaynakları	
<b>İlgili Formlar</b>	Stratejik Plan Performans İndikatörleri İzlem Tablosu	
<b>Verinin toplanma ve analiz sıklığı</b>	3 aylık toplanır.	<b>Göstergenin analiz sıklığı:</b> 3 aylık
<b>Örnekleme Büyüklüğü</b>	Tam Sayım	
<b>Hedef Değeri</b>	4	
<b>Formül</b>	Sayı yazılır.	
<b>Gösterge Sonucunun duyurulması</b>	E-posta aracılığı ile	
<b>Dikkat Edilecek Hususlar</b>	Davet edilen ve katılan personel sayılarında bazı eğitimlere tüm çalışanlar davet edildiği için toplulaştırmada oranlar hatalı olabileceğinden eğitimlere katılım oranları açıklama bölümünde belirtilmiştir.	



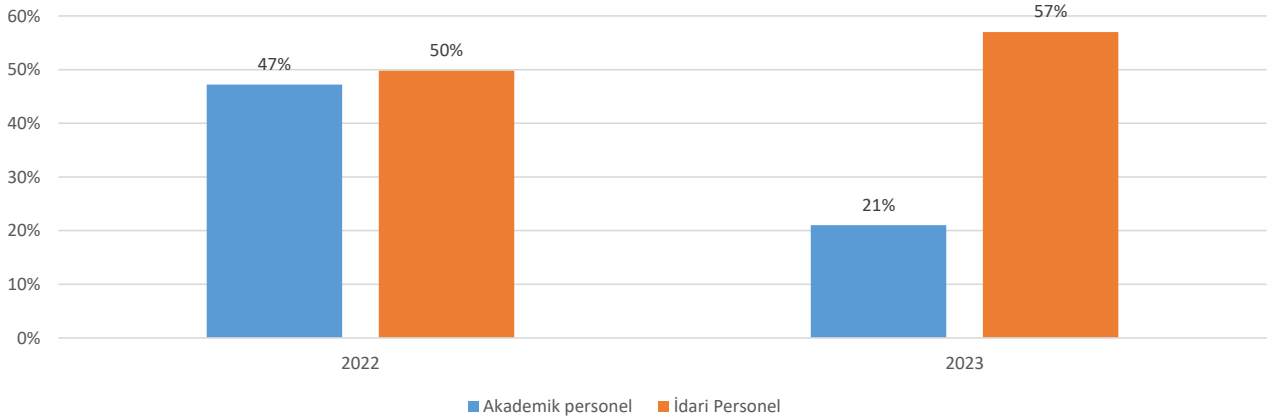
	2022	2023				
	Ocak-Aralık	Ocak-Mart	Nisan-Haziran	Temmuz-Eylül	Ekim-Aralık	Toplam
Çalışanlara Yönelik Kurum İçi Eğitim Sayısı	4	1	6	0	3	10
Eğitimlere Davet Edilen Personel Sayısı	66	744	744	0	31	1519
Eğitimlere Katılan İlgili Personel Sayısı	36	391	209	0	27	627
Çalışanlara Yönelik Kurum İçi Eğitimlere Katılım Oranı	55%	52,6%	28,1%	0,0%	87,1%	41,28%

AYLAR	NOTLAR
OCAK-MART	17.02.2023-21.02.2023 tarihlerinde Psikolojik İlk yardım eğitimi verilmiştir. (Tüm akademik idari personel çağrıldı.296+95 kişi katıldı Katılım Oranı %65
NİSAN-HAZİRAN	04-27.04.2023 (3 oturum) Deprem sonrası Psikososyal Destek Çalışmaları Kaygı Atölyesi eğitimi verilmiştir. (27/Tüm idari-akademik kadro) 11.04.2023 tarihinde Kültürlerarası İletişim eğitimi verilmiştir-(150 kişi katılmış/180 kişi davet edilmiştir. Katılım oranı:%83 dür). 12.05.2023 tarihinde Yaratıcılık Eğitimi verilmiştir.-(19 kişi katılmış/25 kişi davet edilmiştir. Katılım oranı %76) 26.05.2023 tarihinde Proje Yönetimi eğitimi verilmiştir. (13kişi katılmış /26 kişi davet edilmiştir. Katılım oranı %50) 31.05.2023 tarihinde Etkili İletişim eğitimi verilmiştir.-(12 kişi davet edilmiş/26kişi katılmıştır. Katılım oranı%46 dır.) 31.05.2023 tarihinde Mali İşler bütçe ve Satınalma Eğitimi verildi (60 kişi katılmış/Tüm İdari Personel çağrılmıştır.Katılım oranı%21 dir. Tüm İdari kadroya Eğitim-Öğretim yılı döneminde A1 den C2 ye kadar 4 gün/hafta Online İngilizce eğitimi verildi. Mart 2023-Haziran 2023.arası İdari ve akademik personele B1 seviyesi Almanca eğitimi 1 gün/hafta 1 st. Her ay Oryantasyon-İSG ve Sağlık Birimi eğitimi (toplamda 55 kişidavet edildi. /124 kişi çağrıldı.)
TEMMUZ-EYLÜL	İnsan Kaynakları tarafından verilen kurumiçi eğitim olmamıştır.
EKİM-ARALIK	25.10.2023 - 29.10.2023 ve 26.12.2023 tarihlerinde oryantasyon eğitimleri verilmiştir.

## İNSAN KAYNAKLARI DAİRE BAŞKANLIĞI PERFORMANS TAKİP KARTI

<b>Bölüm</b>	İnsan Kaynakları Daire Başkanlığı	
<b>Gösterge Adı</b>	Akademik Performans Gelişiminin Değerlendirilmesi	
<b>Alt Göstergeler</b>	Alt gösterge bulunmamaktadır.	
<b>Gösterge Takip Nedeni</b>	Stratejik Plan Hedefi	
<b>Göstergenin raporlanmasından sorumlu</b>	İnsan Kaynakları	
<b>İlgili Formlar</b>	Stratejik Plan Performans İndikatörleri İzlem Tablosu	
<b>Verinin toplanma ve analiz sıklığı</b>	3 aylık toplanır.	<b>Göstergenin analiz sıklığı:</b> 3 aylık
<b>Örnekleme Büyüklüğü</b>	Tam Sayım	
<b>Hedef Değeri</b>	>%40=A ve üstü	
<b>Formül</b>	Sayı yazılır.	
<b>Gösterge Sonucunun duyurulması</b>	E-posta aracılığı ile	
<b>Dikkat Edilecek Hususlar</b>		

### A VE ÜZERİ ALAN ÇALIŞAN SAYILARININ 2022-2023 KARŞILAŞTIRMASI



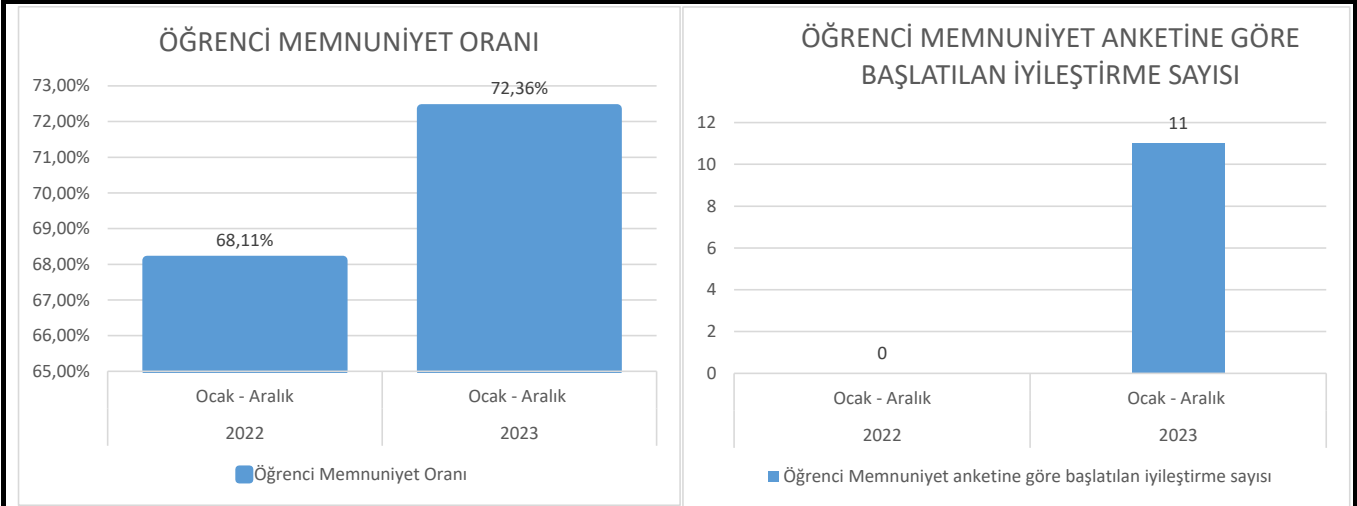
	2022	2023
Akademik personel	47%	21%
İdari Personel	50%	57%

AYLAR	NOTLAR
2022	Performans yönetim sistemi 2022 yılında tamamlandı ve uygulandı
2023	2023 yılında kriterler güncellendi ve tekrar uygulandı. A ve üzeri puan alan Akademik personel oranı: %21 İdari Personel Oranı:%57. Akademik personelin Araştırma Faaliyetlerinin artırılmasına yönelik Araştırma Dekanlığı ve Rektörlük tarafından toplantı yapıldı.



**ÖĞRENCİ DEKANLIĞI PERFORMANS TAKİP KARTI**

<b>Bölüm</b>	Öğrenci Dekanlığı	
<b>Gösterge Adı</b>	<b>Öğrenci Memnuniyet Oranı</b>	
<b>Alt Göstergeler</b>	Alt gösterge bulunmamaktadır.	
<b>Gösterge Takip Nedeni</b>	Stratejik Plan Hedefi	
<b>Göstergenin Raporlanmasından Sorumlu</b>	Öğrenci Dekanlığı	
<b>İlgili Formlar</b>	Stratejik Plan Performans İndikatörleri İzlem Tablosu	
<b>Verinin Toplanma ve Analiz Sıklığı</b>	Yıllık toplanır.	<b>Göstergenin Analiz Sıklığı:</b> Yıllık
<b>Örnekleme Büyüklüğü</b>	Tam Sayım	
<b>2023 yılı Hedef Değeri</b>	<b>&gt;%75</b>	
<b>Formül</b>	Oran yazılır.	
<b>Gösterge Sonucunun Duyurulması</b>	E-posta aracılığı ile	
<b>Dikkat Edilecek Hususlar</b>		

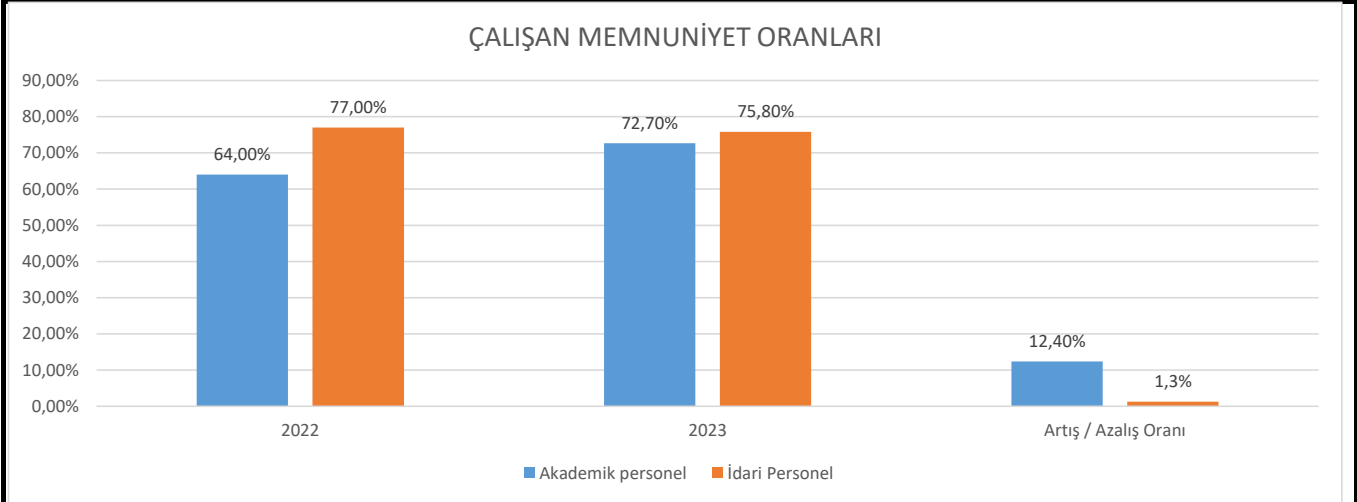


	2022	2023
	Ocak - Aralık	Ocak - Aralık
Öğrenci Memnuniyet Oranı	68,11%	72,36%
Öğrenci Memnuniyet anketine göre başlatılan iyileştirme sayısı	0	11

Yıllar	NOTLAR
2022	İyileştirme gerçekleştirilen alanlara dair veri bulunmadığı için 0 girilmiştir.
2023	2023 yılı içerisinde Öğrenci memnuniyet anketi 11 kategoride frekanslarına ayrılmış olup 11 kategorinin ortalaması 72,36 bulunmuştur. Bu noktada memnuniyeti artırmaya yönelik 11 alanda da iyileştirme gerçekleştirilecektir.

## İNSAN KAYNAKLARI DAİRE BAŞKANLIĞI PERFORMANS TAKİP KARTI

<b>Bölüm</b>	İnsan Kaynakları Daire Başkanlığı	
<b>Gösterge Adı</b>	<b>Çalışan Memnuniyeti Artış Oranı</b>	
<b>Alt Göstergeler</b>	Çalışan Memnuniyet Anketine Göre Başlatılan İyileştirme Sayısı	
<b>Gösterge Takip Nedeni</b>	Stratejik Plan Hedefi	
<b>Göstergenin raporlanmasından sorumlu</b>	İKDB	
<b>İlgili Formlar</b>	Stratejik Plan Performans İndikatörleri İzlem Tablosu	
<b>Verinin toplanma ve analiz sıklığı</b>	Yıllık toplanır.	<b>Göstergenin analiz sıklığı:</b> Yıllık
<b>Örneklem Büyüklüğü</b>	Tam Sayım	
<b>Hedef Değeri</b>	Her yıl %7 artış	
<b>Formül</b>	Sayı yazılır.	
<b>Gösterge Sonucunun duyurulması</b>	E-posta aracılığı ile	
<b>Dikkat Edilecek Hususlar</b>		



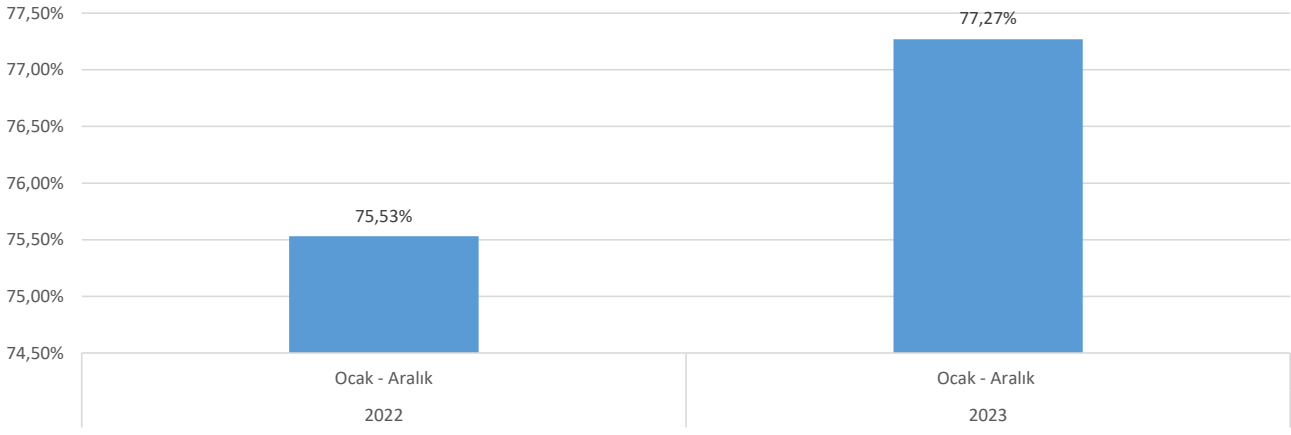
	2022	2023	Artış / Azalış Oranı
Akademik personel	64,00%	72,70%	12,40%
İdari Personel	77,00%	75,80%	1,3%

Yıllar	NOTLAR
2022	<p>Ücretsiz yabancı dile eğitimleri veriliyor.</p> <p>Lisansüstü eğitim indirimleri</p> <p>Kadınlar günü etkinlikleri yapıldı.</p> <p>Uluslararası yemek günleri yapıldı</p>
2023	<p>İyileştirme çalışması olarak Eğitim sayıları artırıldı. Kurum içi aidiyeti arttırmaya yönelik çalışma yapıldı.</p> <p>Oryantasyon eğitimleri etkileşimli yapılıyor.</p> <p>Hoş geldin kitleri hazırlandı.</p> <p>Kreş ödemelerinin tutarının artırılması</p> <p>Kadınlar günü etkinlikleri yapıldı.</p> <p>İdari Daire başkanlarına ekip için kullanılmak üzere hediye çekleri dağıtıldı motivasyon için.</p> <p>Depremzede mezun öğrencilerin istihdamını arttırmak için telefon mülakatı yapıldı.</p> <p>Öğretmenler gününde çikolata ve çiçek verildi.</p> <p>Maaş düzenlemelerinin oranı devletin yaptığı oranın altında kalmayacak şekilde yapıldı.</p> <p>Akademik personel performans ödemesi yapıldı. İdari için çalışma başlatıldı.</p> <p>Sportif faaliyetler çalışanların ücretsiz katılımının sağlanması</p>

**ÖĞRENCİ DEKANLIĞI PERFORMANS TAKİP KARTI**

<b>Bölüm</b>	Öğrenci Dekanlığı	
<b>Gösterge Adı</b>	<b>Eğitmen Memnuniyet Oranı</b>	
<b>Alt Göstergeler</b>	Alt gösterge bulunmamaktadır.	
<b>Gösterge Takip Nedeni</b>	Stratejik Plan Hedefi	
<b>Göstergenin raporlanmasından sorumlu</b>	Öğrenci Dekanlığı	
<b>İlgili Formlar</b>	Stratejik Plan Performans İndikatörleri İzlem Tablosu	
<b>Verinin toplanma ve analiz sıklığı</b>	Yıllık toplanır.	<b>Göstergenin analiz sıklığı:</b> Yıllık
<b>Örnekleme Büyüklüğü</b>	Tam Sayım	
<b>Hedef Değeri</b>	<b>70%</b>	
<b>Formül</b>	Eğitmen değerlendirme anketlerinin ilgili bölümlerinden çıkarılacak	
<b>Gösterge Sonucunun duyurulması</b>	E-posta aracılığı ile	
<b>Dikkat Edilecek Hususlar</b>		

**Eğitmen Memnuniyet Oranı**




	2022	2023
	Ocak - Aralık	Ocak - Aralık
Eğitmen Memnuniyet Oranı	75,53%	77,27%

Yıllar	NOTLAR
2022	İlgili dönemde eğitimci memnuniyet oranı %75,53 tür.
2023	İlgili dönemde eğitimci memnuniyet oranı %77,27 dir. Bir önceki yıla göre memnuniyet oranının artış sağladığı görülmektedir.

**STRATEJİ GELİŞTİRME VE KALİTE GÜVENCESİ DAİRE BAŞKANLIĞI PERFORMANS TAKİP KARTI**

<b>Bölüm</b>	Strateji Geliştirme ve Kalite Güvencesi DB	
<b>Gösterge Adı</b>	<b>UZEM Öğrenci Memnuniyet Oranı</b>	
<b>Alt Göstergeler</b>	Alt gösterge bulunmamaktadır.	
<b>Gösterge Takip Nedeni</b>	Stratejik Plan Hedefi	
<b>Göstergenin raporlanmasından sorumlu</b>	Strateji Geliştirme ve Kalite güvencesi DB	
<b>İlgili Formlar</b>	Stratejik Plan Performans İndikatörleri İzlem Tablosu	
<b>Verinin toplanma ve analiz sıklığı</b>	Yıllık toplanır.	<b>Göstergenin Analiz Sıklığı:</b> Yıllık
<b>Örnekleme Büyüklüğü</b>	Tam Sayım	
<b>Hedef Değeri</b>	<b>70%</b>	
<b>Formül</b>	Öğrenci memnuniyet anketlerinde ilgili bölümden çıkarılacak	
<b>Gösterge Sonucunun Duyurulması</b>	E-posta aracılığı ile	
<b>Dikkat Edilecek Hususlar</b>		

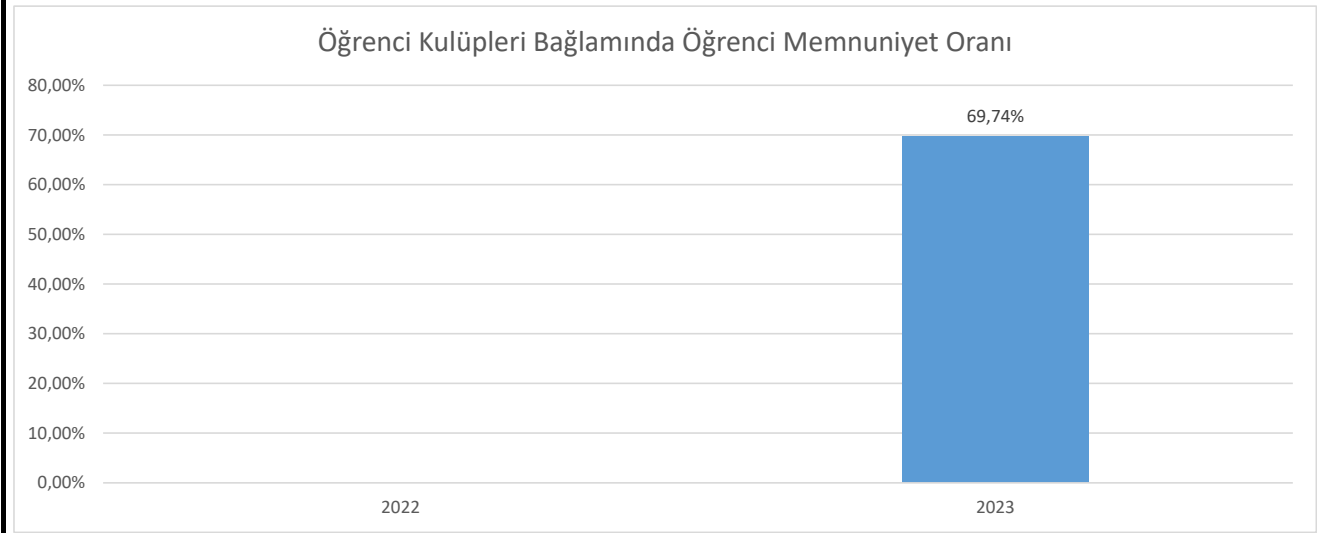


	2022	2023
UZEM Öğrenci Memnuniyet Oranı	-	77,85%

Yıllar	NOTLAR
2022	İlgili yıla ait veri bulunmamaktadır. 2023 anketinde iyileştirme yapılarak UZEM bölümü eklenmiştir.
2023	İlgili yılda öğrencilerin UZEM Memnuniyet Oranı %77,85'tir.

**ÖĞRENCİ DEKANLIĞI PERFORMANS TAKİP KARTI**

<b>Bölüm</b>	Öğrenci Dekanlığı	
<b>Gösterge Adı</b>	<b>Öğrenci Kulüpleri Bağlamında Öğrenci Memnuniyet Oranı</b>	
<b>Alt Göstergeler</b>	Alt gösterge bulunmamaktadır.	
<b>Gösterge Takip Nedeni</b>	Stratejik Plan Hedefi	
<b>Göstergenin Raporlanmasından Sorumlu</b>	Öğrenci Dekanlığı	
<b>İlgili Formlar</b>	Stratejik Plan Performans İndikatörleri İzlem Tablosu	
<b>Verinin Toplanma ve Analiz Sıklığı</b>	Yıllık toplanır.	<b>Göstergenin Analiz Sıklığı:</b> Yıllık
<b>Örnekleme Büyüklüğü</b>	Tam Sayım	
<b>2023 yılı Hedef Değeri</b>	<b>5% artış</b>	
<b>Formül</b>	Öğrenci memnuniyet anketlerinde ilgili bölümden çıkarılacak	
<b>Gösterge Sonucunun Duyurulması</b>	E-posta aracılığı ile	
<b>Dikkat Edilecek Hususlar</b>		

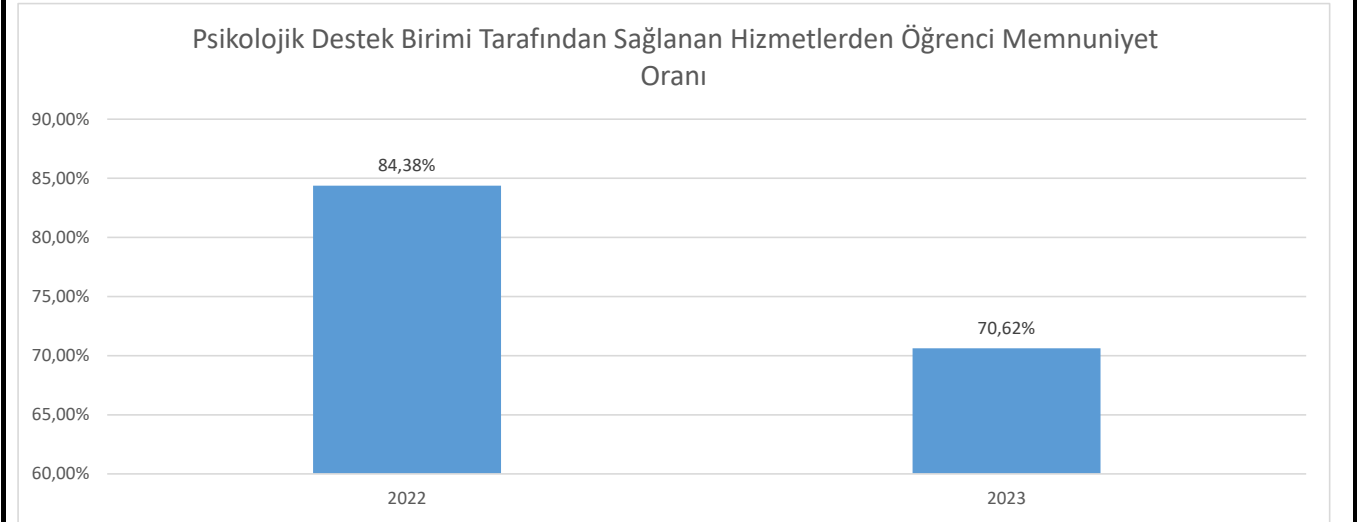


	2022	2023
Öğrenci Kulüpleri Bağlamında Öğrenci Memnuniyet Oranı		69,74%

<b>YILLAR</b>	<b>NOTLAR</b>
2022	2022 yılı öğrenci memnuniyet anketinde kulüp ile ilgili soru bulunmadığı için 2023 yılında eklenmiştir.
2023	2023 yılında Öğrenci Kulüpleri Bağlamında öğrenci memnuniyet oranı %69,74 tür.

**ÖĞRENCİ DEKANLIĞI PERFORMANS TAKİP KARTI**

<b>Bölüm</b>	Öğrenci Dekanlığı	
<b>Gösterge Adı</b>	<b>Psikolojik Destek Birimi Tarafından Sağlanan Hizmetlerden Öğrenci Memnuniyet Oranı</b>	
<b>Alt Göstergeler</b>	Alt gösterge bulunmamaktadır.	
<b>Gösterge Takip Nedeni</b>	Stratejik Plan Hedefi	
<b>Göstergenin raporlanmasından sorumlu</b>	Öğrenci Dekanlığı	
<b>İlgili Formlar</b>	Stratejik Plan Performans İndikatörleri İzlem Tablosu	
<b>Verinin toplanma ve analiz sıklığı</b>	Yıllık toplanır.	<b>Göstergenin analiz sıklığı:</b> Yıllık
<b>Örnekleme Büyüklüğü</b>	Tam Sayım	
<b>Hedef Değeri</b>	<b>&gt;%70</b>	
<b>Formul</b>	Öğrenci memnuniyet anketlerinde ilgili bölümden çıkarılacak	
<b>Gösterge Sonucunun duyurulması</b>	E-posta aracılığı ile	
<b>Dikkat Edilecek Hususlar</b>		

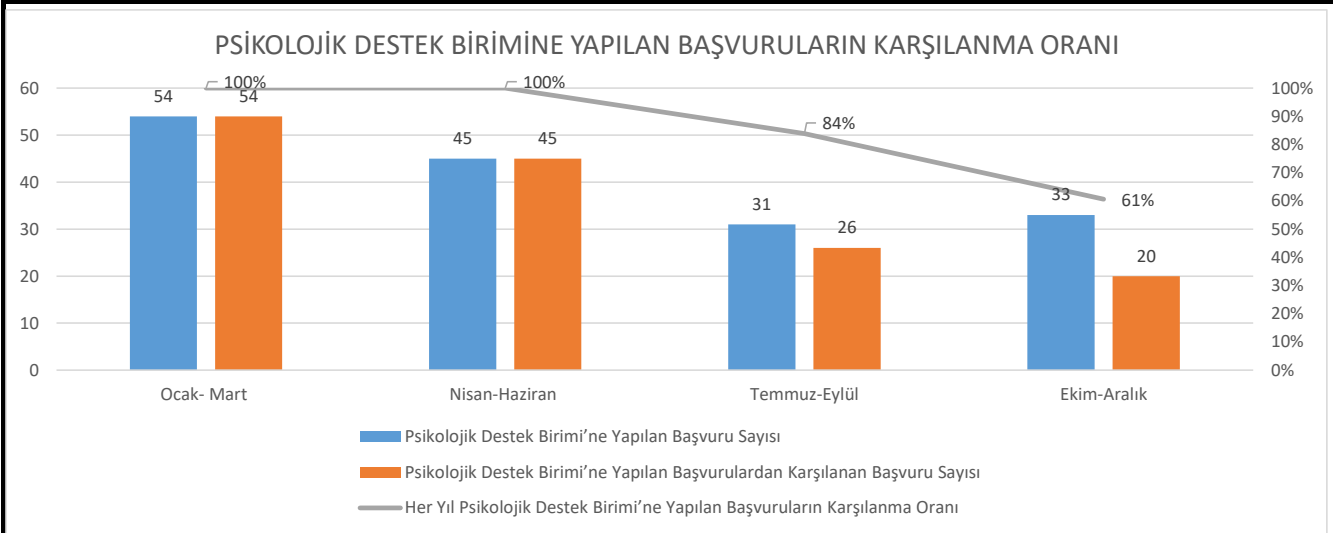


	2022	2023
Psikolojik Destek Birimi Tarafından Sağlanan Hizmetlerden Öğrenci Memnuniyet Oranı	84,38%	70,62%

Yıllar	NOTLAR
2022	İlgili yıl içerisinde gerçekleştirilen memnuniyet anketi SKS dönemi içerisinde gerçekleştirilmiştir. Yalnızca PDB hizmetlerine yönelik sorular anket içerisinde yer almaktadır. Alınan oran belirtilmiştir.
2023	İlgili yıl içerisinde gerçekleştirilen Öğrenci Memnuniyet anketi içerisinde kategorilendirilmiş PDB memnuniyet oranı belirtilmiştir.

## ÖĞRENCİ DEKANLIĞI PERFORMANS TAKİP KARTI

<b>Bölüm</b>	Öğrenci Dekanlığı	
<b>Gösterge Adı</b>	<b>Her Yıl Psikolojik Destek Birimi'ne Yapılan Başvuruların Karşılanma Oranı</b>	
<b>Alt Göstergeler</b>	Alt gösterge bulunmamaktadır.	
<b>Gösterge Takip Nedeni</b>	Stratejik Plan Hedefi	
<b>Göstergenin raporlanmasından sorumlu</b>	Öğrenci Dekanlığı	
<b>İlgili Formlar</b>	Stratejik Plan Performans İndikatörleri İzlem Tablosu	
<b>Verinin toplanma ve analiz sıklığı</b>	3 aylık toplanır.	<b>Göstergenin analiz sıklığı:</b> 3 aylık
<b>Örneklem Büyüklüğü</b>	Tam Sayım	
<b>Hedef Değeri</b>	<b>100%</b>	
<b>Formül</b>	$(\text{Karşılanan Başvuru Sayısı}/\text{Başvuru Sayısı})/100$	
<b>Gösterge Sonucunun duyurulması</b>	E-posta aracılığı ile	
<b>Dikkat Edilecek Hususlar</b>		



	2022	2023				
	Ocak-Aralık	Ocak-Mart	Nisan-Haziran	Temmuz-Eylül	Ekim-Aralık	Toplam
Psikolojik Destek Birimi'ne Yapılan Başvuru Sayısı	139	54	45	31	33	163
Psikolojik Destek Birimi'ne Yapılan Başvurulardan Karşılanan Başvuru Sayısı	139	54	45	26	20	145
Her Yıl Psikolojik Destek Birimi'ne Yapılan Başvuruların Karşılanma	100%	100%	100%	84%	61%	89%

AYLAR	NOTLAR
<b>OCAK-MART</b>	Psikolojik destek birimine yapılan başvuruların karşılanma oranı %100 dür.
<b>NİSAN-HAZİRAN</b>	Psikolojik destek birimine yapılan başvuruların karşılanma oranı %100 dür.
<b>TEMMUZ-EYLÜL</b>	Psikolojik destek birimine yapılan başvuruların karşılanma oranı %84 dür. Bakırköy Kampüs'ünde çalışan psikoloğumuz Ağustos 2023 tarihinde ayrıldı. Bakırköy Kampüsü'ümüzdeki talepler bekleme listesindedir.
<b>EKİM-ARALIK</b>	Psikolojik destek birimine yapılan başvuruların karşılanma oranı %89 dür. Bakırköy Kampüs'ünde çalışan psikoloğumuz Ağustos 2023 tarihinde ayrıldı. Bakırköy Kampüsü'ümüzdeki talepler bekleme listesindedir.

**ÖĞRENCİ DEKANLIĞI PERFORMANS TAKİP KARTI**

<b>Bölüm</b>	Öğrenci Dekanlığı	
<b>Gösterge Adı</b>	<b>İngilizce Yayın Sayısı</b>	
<b>Alt Göstergeler</b>	Alt gösterge bulunmamaktadır.	
<b>Gösterge Takip Nedeni</b>	Stratejik Plan Hedefi	
<b>Göstergenin raporlanmasından sorumlu</b>	Öğrenci Dekanlığı	
<b>İlgili Formlar</b>	Stratejik Plan Performans İndikatörleri İzlem Tablosu	
<b>Verinin toplanma ve analiz sıklığı</b>	3 aylık toplanır.	<b>Göstergenin analiz sıklığı:</b> 3 aylık
<b>Örnekleme Büyüklüğü</b>	Tam Sayım	
<b>Hedef Değeri</b>	<b>Her iki çalışma grubundan en az 1 olmak üzere 2</b>	
<b>Formül</b>	Sayı yazılır.	
<b>Gösterge Sonucunun duyurulması</b>	E-posta aracılığı ile	
<b>Dikkat Edilecek Hususlar</b>		



	2022	2023				
	Ocak-Aralık	Ocak-Mart	Nisan-Haziran	Temmuz-Eylül	Ekim-Aralık	Toplam
İngilizce Yayın Sayısı	3	0	0	0	0	0

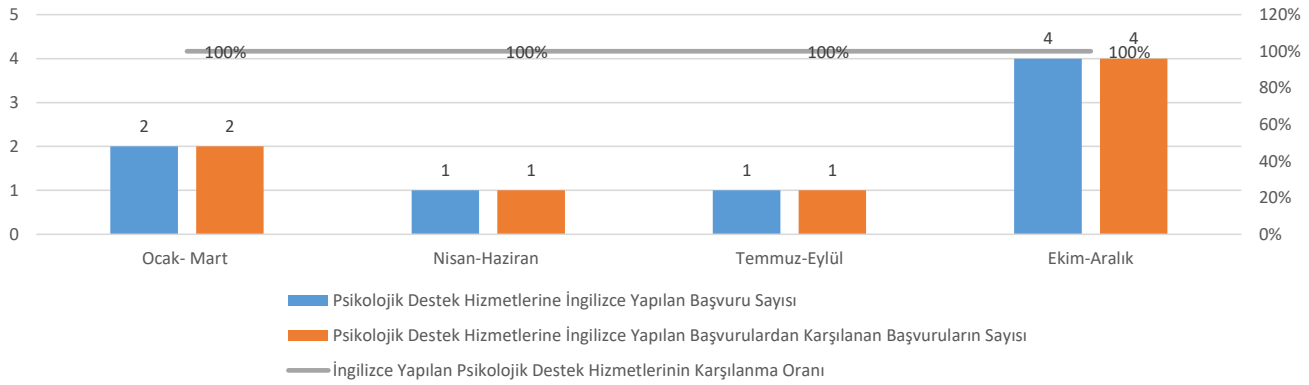
<b>AYLAR</b>	<b>NOTLAR</b>
<b>OCAK-MART</b>	2023 yılından itibaren İngilizce Çevirmen olmadığı için psikoeğitim yazıları çevrilmemektedir.
<b>NİSAN-HAZİRAN</b>	2023 yılından itibaren İngilizce Çevirmen olmadığı için psikoeğitim yazıları çevrilmemektedir.
<b>TEMMUZ-EYLÜL</b>	2023 yılından itibaren İngilizce Çevirmen olmadığı için psikoeğitim yazıları çevrilmemektedir.
<b>EKİM-ARALIK</b>	2023 yılından itibaren İngilizce Çevirmen olmadığı için psikoeğitim yazıları çevrilmemektedir.



## ÖĞRENCİ DEKANLIĞI PERFORMANS TAKİP KARTI

<b>Bölüm</b>	Öğrenci Dekanlığı	
<b>Gösterge Adı</b>	<b>İngilizce Yapılan Psikolojik Destek Hizmetlerinin Karşılama Oranı</b>	
<b>Alt Göstergeler</b>	Alt gösterge bulunmamaktadır.	
<b>Gösterge Takip Nedeni</b>	Stratejik Plan Hedefi	
<b>Göstergenin raporlanmasından sorumlu</b>	Öğrenci Dekanlığı	
<b>İlgili Formlar</b>	Stratejik Plan Performans İndikatörleri İzlem Tablosu	
<b>Verinin toplanma ve analiz sıklığı</b>	3 aylık toplanır.	<b>Göstergenin analiz sıklığı:</b> 3 aylık
<b>Örneklem Büyüklüğü</b>	Tam Sayım	
<b>Hedef Değeri</b>	<b>100%</b>	
<b>Formül</b>	$(\text{Karşılanan Yabancı öğrenci Başvuru Sayısı} / \text{Yabancı Öğrenci Başvuru Sayısı}) / 100$	
<b>Gösterge Sonucunun duyurulması</b>	E-posta aracılığı ile	
<b>Dikkat Edilecek Hususlar</b>		

### İNGİLİZCE YAPILAN PSİKOLOJİK DESTEK HİZMETLERİNİN KARŞILANMASI



	2022	2023				
	Ocak-Aralık	Ocak-Mart	Nisan-Haziran	Temmuz-Eylül	Ekim-Aralık	Toplam
Psikolojik Destek Hizmetlerine İngilizce Yapılan Başvuru Sayısı	2	2	1	1	4	8
Psikolojik Destek Hizmetlerine İngilizce Yapılan Başvurulardan Karşılanan Başvuruların Sayısı	2	2	1	1	4	8
İngilizce Yapılan Psikolojik Destek Hizmetlerinin Karşılama Oranı	100%	100%	100%	100%	100%	100%

AYLAR	NOTLAR
OCAK-MART	Başvuruların karşılama oranı %100 dür.
NİSAN-HAZİRAN	Başvuruların karşılama oranı %100 dür.
TEMMUZ-EYLÜL	Başvuruların karşılama oranı %100 dür.
EKİM-ARALIK	Başvuruların karşılama oranı %100 dür.

The background features abstract geometric shapes in red and dark blue. A large red circle is partially visible at the top left. A dark blue shape is at the top right. Another red circle is partially visible on the right side. A dark blue shape is at the bottom right. A red triangle is at the bottom left.

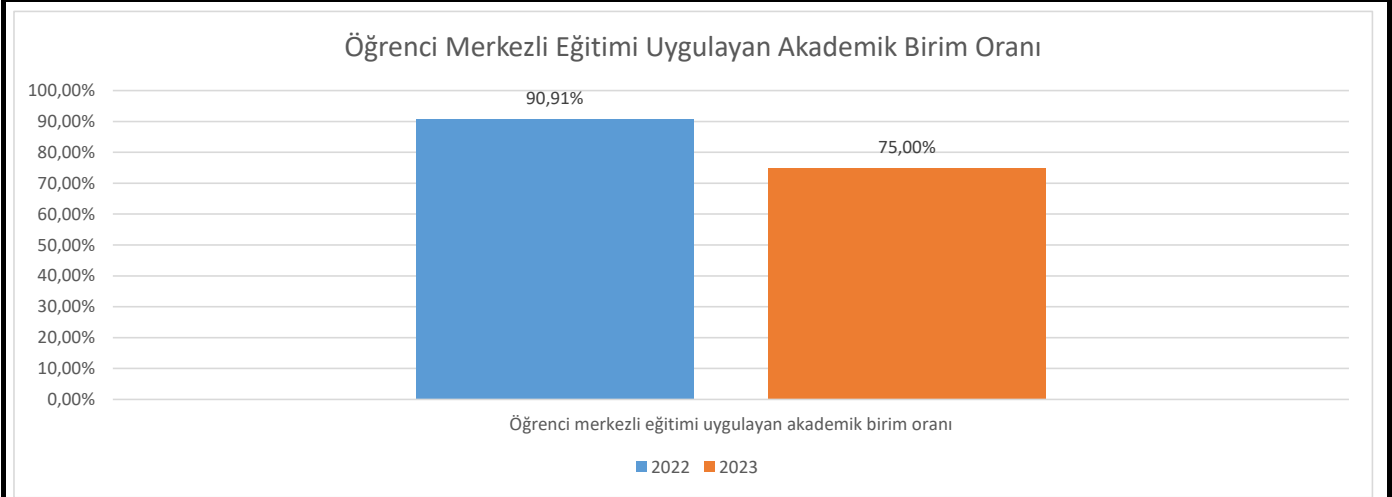
# **EĐİTİM VE ÖĐRETİM**

No:	VERİ RAPORLAMA SORUMLUSU	VERİ KODU	İNDİKATÖR ADI	HEDEF DEĞER	2022 DEĞERİ	2023 DEĞERİ	HEDEFE ULAŞILDI MI?	DEĞİŞİM YÖNÜ
1	ÖĞRENCİ DEKANLIĞI	SP.2.1.1	Öğrenci merkezli eğitimi uygulayan akademik birim oranı	%75	90,91%	75,00%	EVET	↑
2	ÖĞRENCİ DEKANLIĞI	SP.2.1.1	Öğrenci merkezli eğitimin uygulandığı ders oranı	Alt İndikatör	0,85%	6,73%	EVET	↑
3	İKDB	SP.2.1.2.	Yıllık Gerçekleştirilen Eğitimci Eğitimi Sayısı (en az 1'i uzaktan eğitim)	3	1	2	HAYIR	↑
4	İKDB	SP.2.1.2.	Eğitimci Eğitimine Katılım Oranı	≥90	%100	%98	EVET	↓
5	SGKGDB	SP.2.1.3	Bologna Kriterlerine Göre Tamamlanmış Ders Paketi Oranı	100%	100%	sistem değişimi	EVET	→
6	AKADEMİK BİRİMLER	SP.2.1.4	Ölçme Değerlendirme Analizi Yapılan Birim Oranı	%100	%9,1	%9,1	HAYIR	→
7	ÖĞRENCİ DEKANLIĞI	SP.2.1.5	Yıllık Gerçekleştirilen Eğitim Araştırması Sayısı	2	1	2	HAYIR	→
8	SEM	SP.2.1.6	Bakanlıklardan İzni Alınan Eğitim Sayısı	En az 1	0	1	EVET	↑
9	ÖĞRENCİ İŞLERİ DAİRE	SP.2.2.1	Başvuru Yapılan Disiplinler Arası Program Sayısı	2	2	2	EVET	→
10	ÖĞRENCİ İŞLERİ DAİRE	SP.2.3.1	Seçmeli Ders Oranı	<30		17,70%	EVET	→
11	SGKGDB	SP.2.4.1	Programların İzlenmesi ve Güncellenmesi Prosedürü Oluşturulması	1	1		EVET	→
12	YAPI İŞLERİ DAİRE BAŞKANLIĞI	SP.2.5.1	Bakırköy Sağlık Bilimleri Yerleşkesi İçin Planlanan Sosyal Etkinlik ve Spor Alanının Tamamlanması	1	1	Faal kullanımda	EVET	↑
13	YAPI İŞLERİ DAİRE BAŞKANLIĞI	SP.2.5.2	Mahmutbey Yerleşkesinde Otonom Araç Yapım Atölyesinin Tamamlanması	1	1	Faal kullanımda	EVET	↑
14	YAPI İŞLERİ DAİRE	SP.2.5.3	Mahmutbey Yerleşkesinde Laboratuvar ve Kütüphane Yapılması	1	1	Faal kullanımda	EVET	↑
15	YAPI İŞLERİ DAİRE BAŞKANLIĞI	SP.2.5.4	Mahmutbey Yerleşkesinde Basketbol sahası altında kapalı spor salonu yapılması	1	0	0	HAYIR	↓
16	YAPI İŞLERİ DAİRE BAŞKANLIĞI	SP.2.5.5	Eğitim ve Araştırma Hastanesinin 2024 yılı sonuna kadar inşaa edilmesi	1	0	0	HAYIR	↓
17	ÖĞRENCİ DEKANLIĞI	SP.2.6.1.	Danışmanlık Yönergesinin revizyonu	1	0	0	HAYIR	
18	MİUDB	SP.2.6.2.	Mezun Mentee Sistemine Katılan Öğrenci Oranı		0	0	HAYIR	
19	ÖĞRENCİ DEKANLIĞI	SP.2.7.1.	Dezavantajlı Bireylere Yönelik Gerçekleştirilen Etkinlik Sayısı	%10 artış	17	19	EVET	↑
20	KÜTÜPHANE DAİRE BAŞKANLIĞI	SP.2.8.1	Basılı Kaynak Sayısı	İzlem	83220	104049	EVET	↑
21	KÜTÜPHANE DAİRE BAŞKANLIĞI	SP.2.8.1	Elektronik Kaynak Sayısı	İzlem	335971	733590	EVET	↑
22	KÜTÜPHANE DAİRE BAŞKANLIĞI	SP.2.8.2	Her Yıl Öğrenci Başına Düşen Basılı Kitap Sayısındaki Artış Oranı	8,00	8,00	9,85	EVET	↑
23	ÖĞRENCİ İŞLERİ DAİRE BAŞKANLIĞI	SP.2.9.1	Başarılı Öğrenci Oranı	%80	%81,88	%86,03	EVET	↑

24	SEM	SP.2.10.1	Genel Katılıma Açık Eğitim Hakkında Bilgi Almak İsteyen Kişi Sayısı	>2022 yılı	331	136	HAYIR	↓
25	SEM	SP.2.10.1	Genel Katılıma Açık Eğitimlere katılan kişi sayısı	Alt İndikatör	28726	44524	EVET	↑
26	SEM	SP.2.10.1	Sosyal Medya Görünürlük Sayısı	Alt İndikatör	420808	70774	EVET	↑
27	SEM	SP.2.10.2	Kurumsal Eğitimler için İş Birliği Yapılan Kurum/Firma Sayısı	>2022 yılı	0	0	HAYIR	→
28	STAJ VE COOP	SP.2.11.1	COOP Protokol Sayısı	Önceki yıla göre %10 artış	45	19	HAYIR	↓
29	STAJ VE COOP	SP.2.11.2	COOP Programlarına Öğrenci Yerleştirme Oranı	84%	%54	%41	HAYIR	↓
30	ÖĞRENCİ DEKANLIĞI	SP.2.12.1.	Faaliyet ve atolyelere katılan öğrenci sayısı	%10 artış	29744	27269	HAYIR	↓
31	ÖĞRENCİ DEKANLIĞI	SP.2.12.1.	Geri bildirim alınan faaliyet ve atolye sayısı	Alt İndikatör	5	16	EVET	↑
32	ÖĞRENCİ DEKANLIĞI	SP.2.12.2.	Gerçekleştirilen sportif branş sayıları (Önceki yıla göre %44 artış olmuştur.)	%10 %15 %20 artış	9	13	EVET	↑
33	ÖĞRENCİ DEKANLIĞI	SP.2.12.3.	Öğrenci kulüpleri tarafından düzenlenen sosyal sorumluluk proje sayısı (Önceki yıla göre %32 artış olmuştur.)	%10 %15 %20 artış	28	37	EVET	↑
34	ÖĞRENCİ DEKANLIĞI	SP.2.12.4.	Süreçlerin otomasyona taşınma oranı	%20 %40 %40	%37	%100	EVET	↑
35	ÖĞRENCİ DEKANLIĞI	SP.2.12.4.	Kullanılan fiziksel alan (Önceki yıla göre %50 artış olmuştur.)	%20 %40 %40	12	18	EVET	↑
36	AKADEMİK BİRİMLER	SP.2.13.1	Sürdürülebilir Kalkınma Hedeflerine Uyumlu Öğrenci Proje Sayısı (TÜBİTAK 2209)	3	11	16	EVET	↑

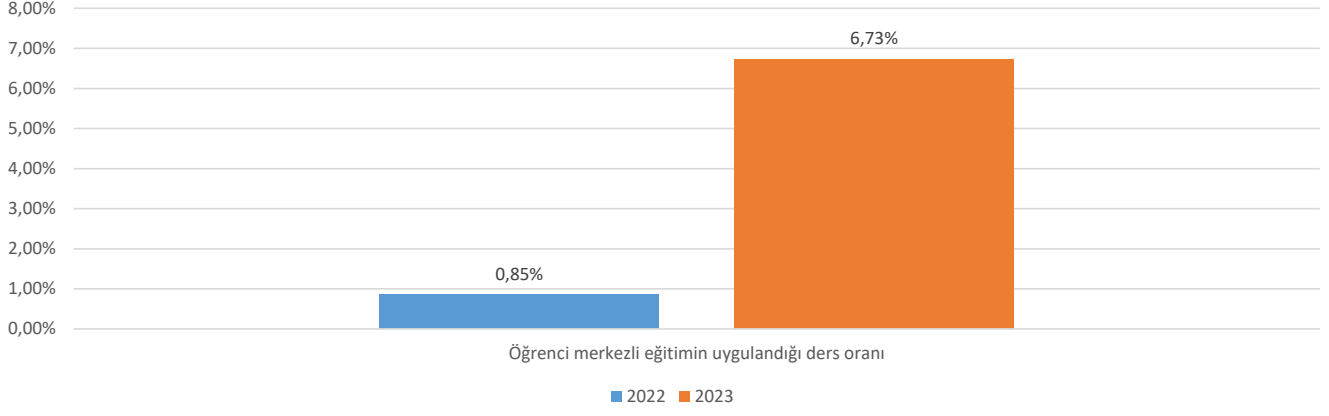
## ÖĞRENCİ DEKANLIĞI PERFORMANS TAKİP KARTI

Bölüm	Öğrenci Dekanlığı	
Gösterge Adı	Öğrenci merkezli eğitimi uygulayan akademik birim oranı	
Alt Göstergeler	Öğrenci merkezli eğitimin uygulandığı ders oranı	
Gösterge Takip Nedeni	Stratejik Plan Hedefi	
Göstergenin raporlanmasından sorumlu	Öğrenci Dekanlığı	
İlgili Formlar	Stratejik Plan Performans İndikatörleri İzlem Tablosu	
Verinin toplanma ve analiz sıklığı	3 aylık toplanır.	Göstergenin analiz sıklığı: 3 aylık
Örnekleme Büyüklüğü	Tam Sayım	
Hedef Değeri	%75	
Formül	Sayı yazılır.	
Gösterge Sonucunun duyurulması	E-posta aracılığı ile	
Dikkat Edilecek Hususlar		



	2022	2023
Öğrenci merkezli eğitimi uygulayan akademik birim sayısı	10	9
Toplam Akademik Birim Sayısı	11	12
Öğrenci merkezli eğitimi uygulayan akademik birim oranı	90,91%	75,00%

## Öğrenci Merkezli Eğitimin Uygulandığı Ders Oranı



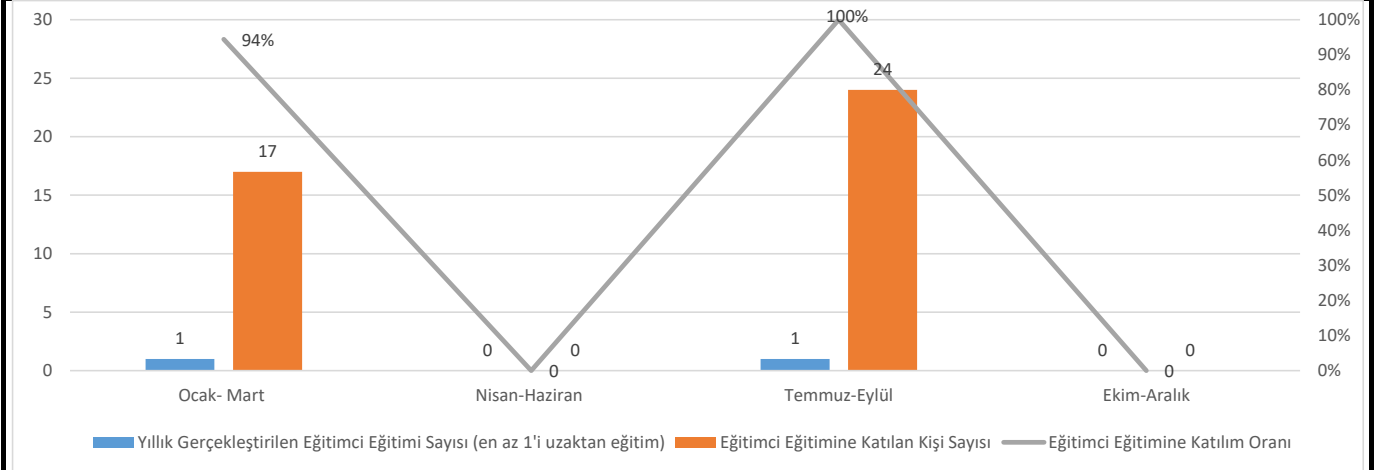
	2022	2023
Öğrenci merkezli eğitimin uygulandığı ders sayısı	24	190
Toplam Ders Sayısı	2822	2822
Öğrenci merkezli eğitimin uygulandığı ders oranı	0,85%	6,73%

Öğrenci merkezli eğitimin uygulandığı dersler	2022	2023
Diş Hekimliği Fakültesi	1	7
Eczacılık Fakültesi	3	4
Güzel Sanatlar ve Tasarım Fakültesi	2	9
Hukuk Fakültesi	2	7
İktisadi, İdari ve Sosyal Bilimler Fakültesi	1	1
İşletme Fakültesi	3	26
Mühendislik ve Mimarlık Fakültesi	2	56
Uygulamalı Bilimler Fakültesi	3	12
Tıp Fakültesi	2	0
Sağlık Hizmetleri Meslek Yüksek Okulu	2	47
Yabancı Diller YO	0	0
LEE	3	22
Toplam	24	191

YILLAR	NOTLAR
2022	2022 yılında 2822 dersten 24 tanesinde öğrenci merkezli eğitim uygulanmıştır.
2023	2023 yılında 2822 dersten 191 tanesinde öğrenci merkezli eğitim uygulanmıştır.

## İNSAN KAYNAKLARI DAİRE BAŞKANLIĞI PERFORMANS TAKİP KARTI

<b>Bölüm</b>	İnsan Kaynakları Daire Başkanlığı	
<b>Gösterge Adı</b>	<b>Yıllık Gerçekleştirilen Eğitimci Eğitimi Sayısı (en az 1'i uzaktan eğitim)</b>	
<b>Alt Göstergeler</b>	Alt gösterge bulunmamaktadır.	
<b>Gösterge Takip Nedeni</b>	Stratejik Plan Hedefi	
<b>Göstergenin raporlanmasından sorumlu</b>	İnsan Kaynakları	
<b>İlgili Formlar</b>	Stratejik Plan Performans İndikatörleri İzlem Tablosu	
<b>Verinin toplanma ve analiz sıklığı</b>	3 aylık toplanır.	<b>Göstergenin analiz sıklığı:</b> 3 aylık
<b>Örneklem Büyüklüğü</b>	Tam Sayım	
<b>Hedef Değeri</b>	<b>3</b>	
<b>Formül</b>	Sayı yazılır.	
<b>Gösterge Sonucunun duyurulması</b>	E-posta aracılığı ile	
<b>Dikkat Edilecek Hususlar</b>		



	2022	2023				
	Ocak- Aralık	Ocak- Mart	Nisan- Haziran	Temmuz- Eylül	Ekim- Aralık	Toplam
Yıllık Gerçekleştirilen Eğitimci Eğitimi Sayısı (en az 1'i uzaktan eğitim)	1	1	0	1	0	2
Eğitimci Eğitimine Katılması Gereken Kişi Sayısı	24	18	0	24	0	42
Eğitimci Eğitimine Katılan Kişi Sayısı	24	17	0	24	0	41
Eğitimci Eğitimine Katılım Oranı	100%	94%	0	100%	0	98%

AYLAR	NOTLAR
<b>OCAK-MART</b>	Öğrenme merkezli eğitim Kültürel Duyarlılık konusu ile verilmiştir. Eğitimin değerlendirilmesi eğitim sonrasında yapılan online toplantı ile yapılmıştır. Uzaktan eğitim ile ilgili eğitim dokümanları kullanıcıların erişimine sürekli açık olarak yayınlanmıştır.
<b>NİSAN-HAZİRAN</b>	Eğitimci eğitimi değerlendirme toplantıları yapılmıştır.
<b>TEMMUZ-EYLÜL</b>	Öğrenme merkezli eğitim Kültürel Duyarlılık konusu ile verilmiştir. Eğitimin değerlendirilmesi eğitim sonrasında yapılan online toplantı ile yapılmıştır.
<b>EKİM-ARALIK</b>	Eğitimci eğitimi değerlendirme toplantıları yapılmıştır.

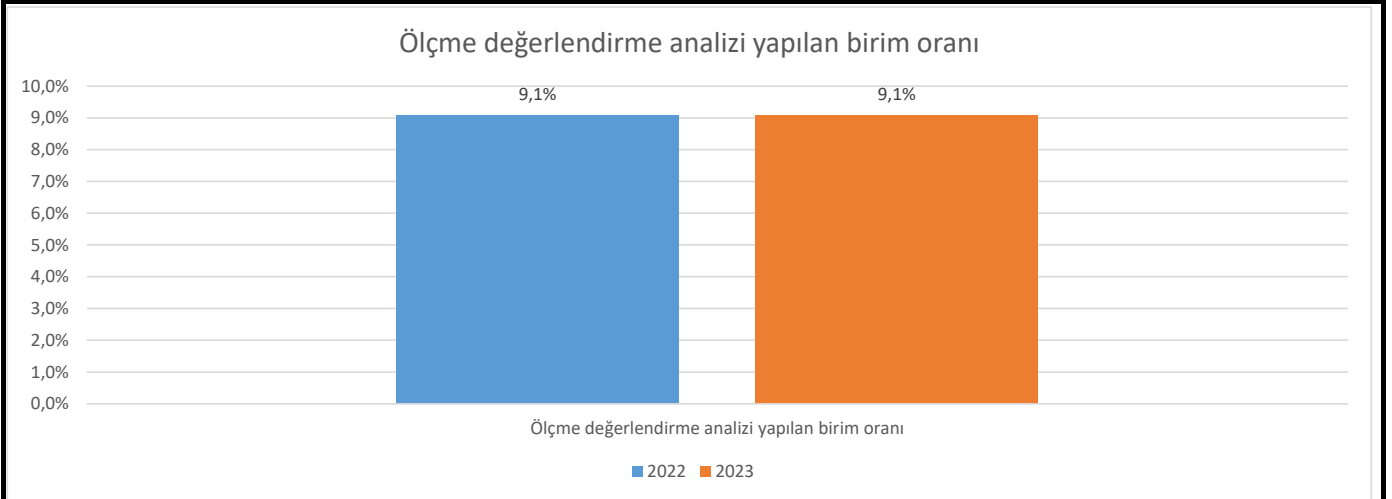
**STRATEJİ GELİŞTİRME VE KALİTE GÜVENCESİ DAİRE BAŞKANLIĞI PERFORMANS TAKİP KARTI**

<b>Bölüm</b>	Strateji Geliştirme ve Kalite Güvencesi DB	
<b>Gösterge Adı</b>	<b>Bologna kriterlerine göre tamamlanmış ders paketi oranı</b>	
<b>Alt Göstergeler</b>	Alt gösterge bulunmamaktadır.	
<b>Gösterge Takip Nedeni</b>	Stratejik Plan Hedefi	
<b>Göstergenin raporlanmasından sorumlu</b>	Strateji Geliştirme ve Kalite güvencesi DB	
<b>İlgili Formlar</b>	Stratejik Plan Performans İndikatörleri İzlem Tablosu	
<b>Verinin toplanma ve analiz sıklığı</b>	Yıllık toplanır.	<b>Göstergenin Analiz Sıklığı:</b> Yıllık
<b>Örnekleme Büyüklüğü</b>	Tam Sayım	
<b>Hedef Değeri</b>	<b>100%</b>	
<b>Formül</b>	Ders paketi tamamlanmış ders sayısı / Toplam ders sayısı	
<b>Gösterge Sonucunun Duyurulması</b>	E-posta aracılığı ile	
<b>Dikkat Edilecek Hususlar</b>		
	2022	2023
Bologna kriterlerine göre tamamlanmış ders paketi oranı	%100	-
<b>Yıllar</b>	<b>NOTLAR</b>	
<b>2022</b>	Ders paketi tamamlanmış ders oranı %100 dür.	
<b>2023</b>	2023 yılında Bologna veri girişleri www.auects.altinbas.edu.tr adresine taşınmıştır. Eksik bilgiler doldurulmaya devam edilmektedir.	



**AKADEMİK BİRİMLER PERFORMANS TAKİP KARTI**

<b>Bölüm</b>	Akademik Birimler
<b>Gösterge Adı</b>	<b>Ölçme değerlendirme analizi yapılan birim oranı</b>
<b>Alt Göstergeler</b>	
<b>Gösterge Takip Nedeni</b>	Stratejik Plan Hedefi
<b>Göstergenin raporlanmasından sorumlu</b>	Akademik Birimler
<b>İlgili Formlar</b>	Stratejik Plan Performans İndikatörleri İzlem Tablosu
<b>Verinin toplanma ve analiz sıklığı</b>	Yıllık toplanır ve analiz edilir.
<b>Örnekleme Büyüklüğü</b>	Tam Sayım
<b>Hedef Değeri</b>	<b>100%</b>
<b>Formül</b>	Sayı yazılır.
<b>Gösterge Sonucunun duyurulması</b>	E-posta aracılığı ile
<b>Dikkat Edilecek Hususlar</b>	

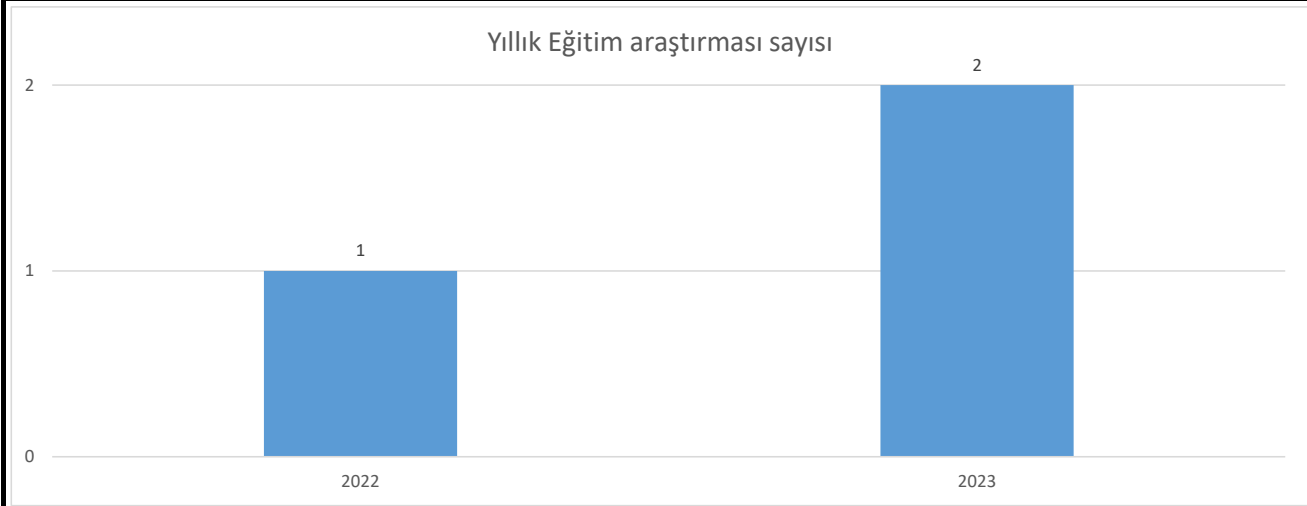


	2022	2023
Ölçme değerlendirme analizi yapılan birim (fakülte) sayısı	1	1
Toplam birim (fakülte) sayısı	11	11
Ölçme değerlendirme analizi yapılan birim oranı	9,1%	9,1%

YILLAR	NOTLAR
2022	Akreditasyon kapsamında sadece Mühendislik Fakültesi tarafından ölçme değerlendirme analizi yapılmıştır.
2023	Akreditasyon kapsamında sadece Mühendislik Fakültesi tarafından ölçme değerlendirme analizi yapılmıştır.

**ÖĞRENCİ DEKANLIĞI PERFORMANS TAKİP KARTI**

<b>Bölüm</b>	Öğrenci Dekanlığı
<b>Gösterge Adı</b>	<b>Yıllık gerçekleştirilen eğitim araştırması sayısı</b>
<b>Alt Göstergeler</b>	
<b>Gösterge Takip Nedeni</b>	Stratejik Plan Hedefi
<b>Göstergenin raporlanmasından sorumlu</b>	Öğrenci Dekanlığı
<b>İlgili Formlar</b>	Stratejik Plan Performans İndikatörleri İzlem Tablosu
<b>Verinin toplanma ve analiz sıklığı</b>	Yıllık
<b>Örneklem Büyüklüğü</b>	Tam Sayım
<b>Hedef Değeri</b>	<b>2</b>
<b>Formül</b>	Sayı yazılır.
<b>Gösterge Sonucunun duyurulması</b>	E-posta aracılığı ile
<b>Dikkat Edilecek Hususlar</b>	



	2022	2023
Yıllık Eğitim araştırması sayısı	1	2

<b>AYLAR</b>	<b>NOTLAR</b>
2022	Kitap: eğitimin Uluslararasılaşması ve Türkiye "Prof. Dr. Birol Akgün & Prof. Dr. Metin Çelik" Merve Selçuk, Tarık Uçar
2023	Kitap: "İkinci/Yabancı Dil Öğretiminde Ölçme ve Değerlendirme" Doc. Dr. Ailla Çifter tarafından "Altınbaş Üniversitesi'nde Ders Kalite ve Ders Değerlendirme Anketinin Geliştirilmesi" adlı proje yapılmıştır.

**SÜREKLİ EĞİTİM MERKEZİ PERFORMANS TAKİP KARTI**

<b>Bölüm</b>	li Eğitim Merkezi	
<b>Gösterge Adı</b>	<b>Bakanlıklardan İzni Alınan Eğitim Sayısı</b>	
<b>Alt Göstergeler</b>	Sağlık Bakanlığı'ndan Onaylanan Akredite Eğitim Sayısı	
<b>Gösterge Takip Nedeni</b>	Stratejik Plan Hedefi	
<b>Göstergenin Raporlanmasından Sorumlu</b>	SEM	
<b>İlgili Formlar</b>	Stratejik Plan Performans İndikatörleri İzlem Tablosu	
<b>Verinin Toplanma ve Analiz Sıklığı</b>	6 aylık toplanır.	<b>Göstergenin Analiz Sıklığı:</b> 6 aylık
<b>Örnekleme Büyüklüğü</b>	Tam Sayım	
<b>Hedef Değeri</b>	<b>En az 1</b>	
<b>Formül</b>	Sayı yazılır.	
<b>Gösterge Sonucunun Duyurulması</b>	E-posta aracılığı ile	
<b>Dikkat Edilecek Hususlar</b>		

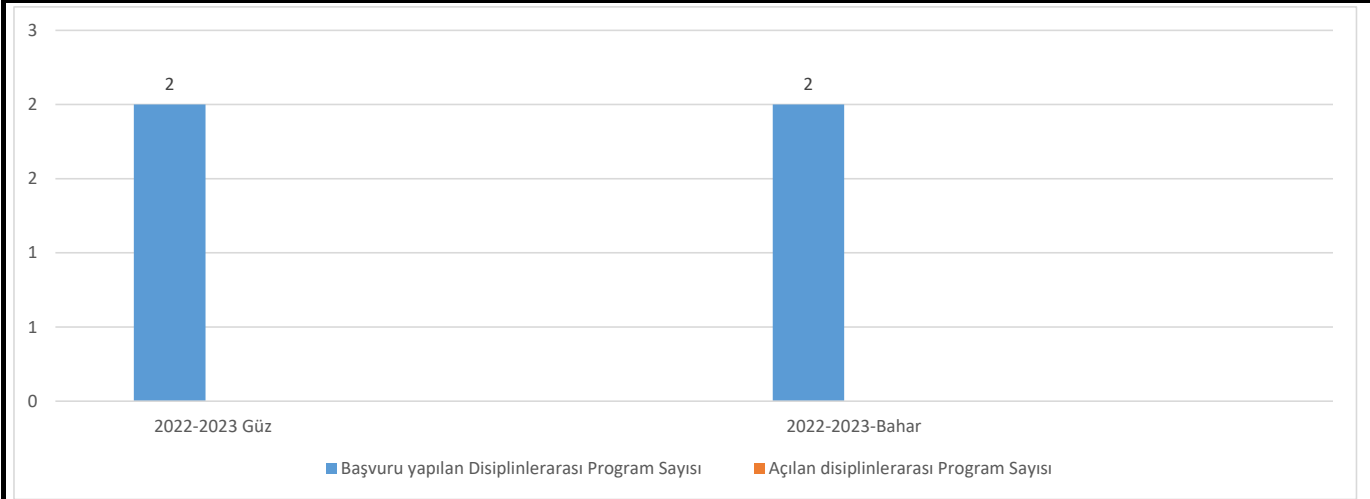


	2022	2023		Toplam
	Ocak-Aralık	Ocak - Haziran	Temmuz - Aralık	
Bakanlıklardan İzni Alınan Eğitim Sayısı	0	1	0	1
Sağlık Bakanlığı'ndan Onaylanan Akredite Eğitim Sayısı	0	0	0	0

AYLAR	NOTLAR
<b>OCAK-HAZİRAN</b>	T.C. Ticaret Bakanlığı Esnaf, Sanatkarlar ve Kooperatifçilik Genel Müdürlüğü Eğitim ve Dış İlişkiler Daire Başkanlığı - Kooperatifçilik Eğitimi izni alınmıştır. Sağlık bakanlığından akredite eğitim alınmamıştır, İlk Yardım Eğitim Merkezi kurulduğu için bu eğitim bu merkez tarafından verilmektedir.
<b>TEMMUZ-ARALIK</b>	İlgili aylarda bakanlık onaylı bir eğitim planlanmamıştır.

**ÖĞRENCİ İŞLERİ DAİRE BAŞKANLIĞI PERFORMANS TAKİP KARTI**

<b>Bölüm</b>	Öğrenci İşleri Daire Başkanlığı
<b>Gösterge Adı</b>	<b>Başvuru yapılan ve açılan Disiplinlerarası Program Sayısı</b>
<b>Alt Göstergeler</b>	Alt gösterge bulunmamaktadır.
<b>Gösterge Takip Nedeni</b>	Stratejik Plan Hedefi
<b>Göstergenin raporlanmasından sorumlu</b>	Öğrenci İşleri DB
<b>İlgili Formlar</b>	Stratejik Plan Performans İndikatörleri İzlem Tablosu
<b>Verinin toplanma ve analiz sıklığı</b>	Yıllık
<b>Örneklem Büyüklüğü</b>	Tam Sayım
<b>Hedef Değeri</b>	<b>2</b>
<b>Formül</b>	Sayı yazılır
<b>Gösterge Sonucunun duyurulması</b>	E-posta aracılığı ile
<b>Dikkat Edilecek Hususlar</b>	



	2022-2023 Güz	2022-2023-Bahar
Başvuru yapılan Disiplinlerarası Program	2	2
Açılan disiplinlerarası Program Sayısı	0	0

<b>YILLAR</b>	<b>NOTLAR</b>
<b>2023</b>	2 disiplinler arası program başvurusu yapıldı. Yapay Zeka ve Veri Mühendisliği Tezli/Tezsiz Yüksek Lisans Programı (İngilizce ve Türkçe) Yök tarafından kabul edilmedi

**ÖĞRENCİ İŞLERİ DAİRE BAŞKANLIĞI PERFORMANS TAKİP KARTI**

<b>Bölüm</b>	Öğrenci İşleri Daire Başkanlığı
<b>Gösterge Adı</b>	<b>Seçmeli Ders Oranı</b>
<b>Alt Göstergeler</b>	Alt gösterge bulunmamaktadır.
<b>Gösterge Takip Nedeni</b>	Stratejik Plan Hedefi
<b>Göstergenin raporlanmasından sorumlu</b>	Öğrenci İşleri DB
<b>İlgili Formlar</b>	Stratejik Plan Performans İndikatörleri İzlem Tablosu
<b>Verinin toplanma ve analiz sıklığı</b>	Yıllık
<b>Örneklem Büyüklüğü</b>	Tam Sayım
<b>Hedef Değeri</b>	<b>&lt;30</b>
<b>Formül</b>	(Seçmeli Ders Sayısı/Toplam Ders sayısı)*100
<b>Gösterge Sonucunun duyurulması</b>	E-posta aracılığı ile
<b>Dikkat Edilecek Hususlar</b>	<b>Sadece Açılan Seçmeli derslerin sayısı hesaba dahil edilmiştir.</b>

BransAdı	Zorunlu Ders Sayısı	Bolum Secmeli Sayı	Fakulte Secmeli Sayı	Universite Secmeli Sayı	Toplam	Seçmeli Ders Oranı
DIŞ HEKİMLİĞİ PROGRAMI BRANŞI	82	11	0	2	95	11,6%
ECZACILIK PROGRAMI BRANŞI	53	10	0	2	65	15,4%
GRAFİK TASARIM PROGRAMI BRANŞI	37	14	0	2	53	26,4%
RADYO, TELEVİZYON VE SİNEMA PROGRAMI BRANŞI	39	15	0	2	56	26,8%
PLASTİK SANATLAR PROGRAMI BRANŞI	37	13	0	2	52	25,0%
RESİM PROGRAMI BRANŞI	36	13	0	2	51	25,5%
TAKI TASARIMI PROGRAMI BRANŞI	40	12	0	2	54	22,2%
MODA VE TEKSTİL TASARIMI PROGRAMI BRANŞI	34	12	0	2	48	25,0%
HUKUK PROGRAMI BRANŞI	52	9	0	2	63	14,3%
HUKUK PROGRAMI (UOLP-KÖLN ÜNİVERSİTESİ) BRANŞI	25	4	0	0	29	13,8%
SEKRETERLİĞİ PROGRAMI BRANŞI	28	9	0	2	39	23,1%
BİLGİSAYAR PROGRAMCILIĞI PROGRAMI BRANŞI	25	11	0	2	38	28,9%
PROGRAMI (UZAKTAN ÖĞRETİM) BRANŞI	32	0	0	0	32	0,0%
DIŞ TİCARET PROGRAMI BRANŞI	26	12	0	2	40	30,0%
(UZAKTAN ÖĞRETİM) BRANŞI	38	0	0	0	38	0,0%
TASARIMI PROGRAMI BRANŞI	31	11	0	2	44	25,0%
ADALET PROGRAMI BRANŞI	30	12	0	2	44	27,3%
AŞÇILIK PROGRAMI BRANŞI	31	12	0	2	45	26,7%
GRAFİK TASARIMI PROGRAMI BRANŞI	25	12	0	2	39	30,8%

İŞLETMECİLİĞİ PROGRAMI BRANŞI	30	11	0	2	43	25,6%
SİVİL HAVACILIK KABİN HİZMETLERİ PROGRAMI	26	12	0	2	40	30,0%
SAGLIK KURUMLARI İŞLETMECİLİĞİ PROGRAMI (UZAKTAN ÖĞRETİM)	33	0	0	0	33	0,0%
İŞLETME YÖNETİMİ PROGRAMI BRANŞI	27	1	0	0	28	3,6%
BİLGİSAYAR MÜHENDİSLİĞİ PROGRAMI BRANŞI	43	7	0	2	52	13,5%
ELEKTRİK-ELEKTRONİK MÜHENDİSLİĞİ PROGRAMI	41	9	0	2	52	17,3%
ELEKTRİK-ELEKTRONİK MÜHENDİSLİĞİ PROGRAMI BRANŞI	43	8	0	2	53	15,1%
ENDÜSTRİ MÜHENDİSLİĞİ PROGRAMI BRANŞI	38	10	0	2	50	20,0%
ENDÜSTRİ MÜHENDİSLİĞİ PROGRAMI BRANŞI	39	8	0	2	49	16,3%
MAKİNE MÜHENDİSLİĞİ PROGRAMI BRANŞI	42	9	0	2	53	17,0%
MİMARLIK PROGRAMI BRANŞI	44	4	0	2	50	8,0%
MİMARLIK PROGRAMI BRANŞI	44	4	0	2	50	8,0%
YAZILIM MÜHENDİSLİĞİ PROGRAMI BRANŞI	40	9	0	2	51	17,6%
YAZILIM MÜHENDİSLİĞİ PROGRAMI BRANŞI	41	9	0	2	52	17,3%
İNŞAAT MÜHENDİSLİĞİ PROGRAMI BRANŞI	41	5	0	2	48	10,4%
İNŞAAT MÜHENDİSLİĞİ PROGRAMI BRANŞI	44	5	0	2	51	9,8%
İÇ MİMARLIK VE ÇEVRE TASARIMI PROGRAMI BRANŞI	41	9	0	2	52	17,3%
İÇ MİMARLIK VE ÇEVRE TASARIMI PROGRAMI BRANŞI	41	9	0	2	52	17,3%
AĞIZ VE DİŞ SAĞLIĞI PROGRAMI BRANŞI	21	4	0	2	27	14,8%
İŞ SAĞLIĞI VE GÜVENLİĞİ PROGRAMI BRANŞI	20	4	0	2	26	15,4%
SOSYAL HİZMETLER PROGRAMI BRANŞI	20	4	0	2	26	15,4%
FİZYOTERAPİ PROGRAMI BRANŞI	23	4	0	2	29	13,8%
AMELİYATHANE HİZMETLERİ PROGRAMI BRANŞI	26	4	0	2	32	12,5%
ANESTEZİ PROGRAMI BRANŞI	24	4	0	2	30	13,3%
ELEKTRONÖROFİZYOLOJİ PROGRAMI BRANŞI	20	4	0	2	26	15,4%
ODYOMETRİ PROGRAMI BRANŞI	26	4	0	2	32	12,5%
OPTİSYENLİK PROGRAMI BRANŞI	23	4	0	2	29	13,8%
RADYOTERAPİ PROGRAMI BRANŞI	24	4	0	2	30	13,3%
TIBBİ DOKÜMANTASYON VE SEKRETERLİK PROGRAMI BRANŞI	31	4	0	2	37	10,8%
TIBBİ GÖRÜNTÜLEME TEKNİKLERİ PROGRAMI BRANŞI	25	4	0	2	31	12,9%

TIBBİ LABORATUVAR TEKNİKLERİ PROGRAMI BRANŞI	22	4	0	2	28	14,3%
İLK VE ACİL YARDIM PROGRAMI BRANŞI	24	4	0	2	30	13,3%
SAĞLIK KURUMLARI İŞLETMECİLİĞİ PROGRAMI BRANŞI	20	4	0	2	26	15,4%
ÇOCUK GELİŞİMİ PROGRAMI BRANŞI	20	4	0	2	26	15,4%
ÇOCUK KORUMA VE BAKIM HİZMETLERİ PROGRAMI BRANŞI	20	4	0	2	26	15,4%
TIP PROGRAMI BRANŞI	46	10	0	2	58	17,2%
GASTRONOMİ VE MUTFAK SANATLARI PROGRAMI BRANŞI	38	13	0	2	53	24,5%
SAĞLIK YÖNETİMİ PROGRAMI BRANŞI	39	7	0	2	48	14,6%
YÖNETİM BİLİŞİM SİSTEMLERİ PROGRAMI BRANŞI	37	12	0	2	51	23,5%
EKONOMİ PROGRAMI BRANŞI	36	7	4	2	49	14,3%
PSİKOLOJİ PROGRAMI BRANŞI	33	10	2	2	47	21,3%
SOSYAL HİZMET PROGRAMI BRANŞI	31	9	0	2	42	21,4%
SOSYOLOJİ PROGRAMI BRANŞI	34	10	2	2	48	20,8%
SİYASET BİLİMİ VE KAMU YÖNETİMİ PROGRAMI BRANŞI	33	7	4	2	46	15,2%
ULUSLARARASI İLİŞKİLER PROGRAMI BRANŞI	33	7	5	2	47	14,9%
LOJİSTİK YÖNETİMİ PROGRAMI BRANŞI	37	13	0	2	52	25,0%
ULUSLARARASI TİCARET VE FİNANSMAN PROGRAMI BRANŞI	39	11	0	2	52	21,2%
İŞLETME PROGRAMI BRANŞI	39	11	0	2	52	21,2%
DİJİTAL OYUN TASARIMI PROGRAMI	35	8	0	2	45	17,8%
TOPLAM	2298	524	17	126	2965	17,7%

**AYLAR**

**NOTLAR**

2023

Seçmeli ders oranı üniversite ortalamais %17,7 dir.

**STRATEJİ GELİŞTİRME VE KALİTE GÜVENCESİ DAİRE BAŞKANLIĞI PERFORMANS TAKİP KARTI**

<b>Bölüm</b>	Strateji Geliştirme ve Kalite Güvencesi DB	
<b>Gösterge Adı</b>	<b>Programların izlenmesi ve güncellenmesi yönergesinin/prosedürünün hazırlanması</b>	
<b>Alt Göstergeler</b>	Performans göstergelerinin süreç-çıktı-yapı dağılım oranı	
<b>Gösterge Takip Nedeni</b>	Stratejik Plan Hedefi	
<b>Göstergenin Raporlanmasından Sorumlu</b>	Strateji Geliştirme ve Kalite güvencesi DB	
<b>İlgili Formlar</b>	Stratejik Plan Performans İndikatörleri İzlem Tablosu	
<b>Verinin Toplanma ve Analiz Sıklığı</b>	Yıllık	<b>Göstergenin Analiz Sıklığı:</b> Yıllık
<b>Örneklem Büyüklüğü</b>	Tam Sayım	
<b>Hedef Değeri</b>	1	
<b>Formül</b>	Sayı yazılır.	
<b>Gösterge Sonucunun Duyurulması</b>	E-posta aracılığı ile	
<b>Dikkat Edilecek Hususlar</b>		
	2022	2023
Yönergenin hazırlanması	0	1
<b>AYLAR</b>	<b>NOTLAR</b>	
2022	Hazırlık çalışmaları yapıldı	
2023	Programların izlenmesi ve güncellenmesi prosedürü hazırlandı	



**YAPI İŞLERİ DAİRE BAŞKANLIĞI PERFORMANS TAKİP KARTI**

<b>Bölüm</b>	Yapı İşleri Daire Başkanlığı
<b>Gösterge Adı</b>	<b>Bakırköy Sağlık bilimleri Yerleşkesi İçin Planlanan Sosyal Etkinlik ve Spor Alanının Tamamlanması</b>
<b>Alt Göstergeler</b>	Alt gösterge bulunmamaktadır.
<b>Gösterge Takip Nedeni</b>	Stratejik Plan Hedefi / Sürdürülebilir Kalkınma Planı Hedef-4 ve9
<b>Göstergenin toplandığı Alan</b>	Yapı İşleri DB Veri girişi
<b>Göstergenin raporlanmasından sorumlu</b>	Yapı İşleri DB
<b>İlgili Formlar</b>	Stratejik Plan Performans İndikatörleri İzlem Tablosu
<b>Verinin toplanma ve analiz sıklığı</b>	Yıllık toplanır ve analiz edilir.
<b>Örneklem Büyüklüğü</b>	Tam Sayım
<b>Hedef Değeri</b>	2022 yılı sonuna kadar tamamlamak
<b>Formül</b>	Süreç ve Tamamlanma durumu (tarihi) yazılır.
<b>Gösterge Sonucunun duyurulması</b>	E-posta aracılığı ile
<b>Dikkat Edilecek Hususlar</b>	

	<b>Ocak-Aralık 2022</b>
Bakırköy Sağlık bilimleri Yerleşkesi İçin Planlanan Sosyal Etkinlik ve Spor Alanının Tamamlanması	100%
<b>TOPLAM</b>	<b>1</b>

<b>Yıllar</b>	<b>NOTLAR</b>
2022	2022 yılı sonunda tamamlandı.
2023	Faal kullanımda.

**YAPI İŞLERİ DAİRE BAŞKANLIĞI PERFORMANS TAKİP KARTI**

<b>Bölüm</b>	Yapı İşleri Daire Başkanlığı	
<b>Gösterge Adı</b>	<b>Mahmutbey Yerleşkesinde Otonom Araç Yapım Atölyesinin Tamamlanması</b>	
<b>Alt Göstergeler</b>	Alt gösterge bulunmamaktadır.	
<b>Gösterge Takip Nedeni</b>	Stratejik Plan Hedefi / Sürdürülebilir Kalkınma Planı Hedef-4 ve9	
<b>Göstergenin toplandığı Alan</b>	Yapı İşleri DB Veri girişi	
<b>Göstergenin raporlanmasından sorumlu</b>	Yapı İşleri DB	
<b>İlgili Formlar</b>	Stratejik Plan Performans İndikatörleri İzlem Tablosu	
<b>Verinin toplanma ve analiz sıklığı</b>	Yıllık toplanır.	<b>Göstergenin analiz sıklığı:</b> Yıllık
<b>Örneklem Büyüklüğü</b>	Tam Sayım	
<b>Hedef Değeri</b>	2022 yılı sonuna kadar tamamlamak	
<b>Formül</b>	Süreç ve Tamamlanma durumu (tarihi) yazılır.	
<b>Gösterge Sonucunun duyurulması</b>	E-posta aracılığı ile	
<b>Dikkat Edilecek Hususlar</b>		
	<b>Ocak-Aralık 2022</b>	
Mahmutbey Yerleşkesinde Otonom Araç Yapım Atölyesinin Tamamlanması	100%	
<b>TOPLAM</b>	<b>1</b>	
<b>Yıllar</b>	<b>NOTLAR</b>	
2022	2022 yılı sonunda tamamlandı.	
2023	Faal kullanımda.	

**YAPI İŞLERİ DAİRE BAŞKANLIĞI PERFORMANS TAKİP KARTI**

<b>Bölüm</b>	Yapı İşleri Daire Başkanlığı	
<b>Gösterge Adı</b>	<b>Mahmutbey Yerleşkesinde Laboratuvar ve Kütüphane Yapılması</b>	
<b>Alt Göstergeler</b>	Alt gösterge bulunmamaktadır.	
<b>Gösterge Takip Nedeni</b>	Stratejik Plan Hedefi / Sürdürülebilir Kalkınma Planı Hedef-4 ve9	
<b>Göstergenin raporlanmasından sorumlu</b>	Yapı İşleri DB	
<b>İlgili Formlar</b>	Stratejik Plan Performans İndikatörleri İzlem Tablosu	
<b>Verinin toplanma ve analiz sıklığı</b>	Yıllık toplanır.	<b>Göstergenin analiz sıklığı:</b> Yıllık
<b>Örneklem Büyüklüğü</b>	Tam Sayım	
<b>Hedef Değeri</b>	2022 yılında tamamlanması	
<b>Formül</b>	Süreç ve Tamamlanma durumu (tarihi) yazılır.	
<b>Gösterge Sonucunun duyurulması</b>	E-posta aracılığı ile	
<b>Dikkat Edilecek Hususlar</b>		

	2022
	Ocak - Aralık
Mahmutbey Yerleşkesinde Laboratuvar ve Kütüphane Yapılması	100%
<b>TOPLAM</b>	<b>1</b>

Yıllar	NOTLAR
2022	14.02.2023 tarihinde tamamlandı.
2023	Faal kullanımda.

**YAPI İŞLERİ DAİRE BAŞKANLIĞI PERFORMANS TAKİP KARTI**

<b>Bölüm</b>	Yapı İşleri Daire Başkanlığı	
<b>Gösterge Adı</b>	<b>Mahmutbey Yerleşkesinde Basketbol sahası altında kapalı spor salonu yapılması</b>	
<b>Alt Göstergeler</b>	Alt gösterge bulunmamaktadır.	
<b>Gösterge Takip Nedeni</b>	Stratejik Plan Hedefi / Sürdürülebilir Kalkınma Planı Hedef-4 ve9	
<b>Göstergenin raporlanmasından sorumlu</b>	Yapı İşleri DB	
<b>İlgili Formlar</b>	Stratejik Plan Performans İndikatörleri İzlem Tablosu	
<b>Verinin toplanma ve analiz sıklığı</b>	Yıllık toplanır.	<b>Göstergenin analiz sıklığı:</b> Yıllık
<b>Örneklem Büyüklüğü</b>	Tam Sayım	
<b>Hedef Değeri</b>	2023 yılı sonuna kadar yapılması	
<b>Formül</b>	Süreç ve Tamamlanma durumu (tarihi) yazılır.	
<b>Gösterge Sonucunun duyurulması</b>	E-posta aracılığı ile	
<b>Dikkat Edilecek Hususlar</b>		

--	--	--

	2022	2023
	Ocak - Aralık	Ocak - Aralık
Mahmutbey Yerleşkesinde basketbol sahasının kazılarak yer altında kapalı spor salonu yapılması ve üst kısmının peyzajlı gezilebilir bi alan haline dönüştürülmesi, fitnes salonu yapılması, 2 adet 150 kişilik amfi yapılması	0	0

--	--	--

<b>Yıllar</b>	<b>NOTLAR</b>
2022	Fizibilite ve ön çalışması yapıldı. Belediye ile görüşüldü. Ancak proje hayata geçirilemedi.
2023	Öncelikler değişti. Yeni stratejik plana alınıp alınmayacağına yönetim karar verecek.

**YAPI İŞLERİ DAİRE BAŞKANLIĞI PERFORMANS TAKİP KARTI**

<b>Bölüm</b>	Yapı İşleri Daire Başkanlığı	
<b>Gösterge Adı</b>	<b>Eğitim ve Araştırma Hastanesinin yapılması</b>	
<b>Alt Göstergeler</b>	Alt gösterge bulunmamaktadır.	
<b>Gösterge Takip Nedeni</b>	Stratejik Plan Hedefi / Sürdürülebilir Kalkınma Planı Hedef-4 ve9	
<b>Göstergenin raporlanmasından sorumlu</b>	Yapı İşleri DB	
<b>İlgili Formlar</b>	Stratejik Plan Performans İndikatörleri İzlem Tablosu	
<b>Verinin toplanma ve analiz sıklığı</b>	Yıllık toplanır.	<b>Göstergenin analiz sıklığı:</b> Yıllık
<b>Örneklem Büyüklüğü</b>	Tam Sayım	
<b>Hedef Değeri</b>	<b>2024 yılı sonuna kadar inşaata başlamak</b>	
<b>Formül</b>	Süreç ve Tamamlanma durumu (tarihi) yazılır.	
<b>Gösterge Sonucunun duyurulması</b>	E-posta aracılığı ile	
<b>Dikkat Edilecek Hususlar</b>		
	2022	2023
	<b>Ocak - Aralık</b>	<b>Ocak - Aralık</b>
Eğitim ve Araştırma Hastanesinin yapılması	Ön hazırlık çalışmaları prje planı, fizibilite raporu vd. hazırlandı	İstanbul Büyükşehir Belediyesi'ne, Lejant değişikliği için başvuru yapıldı.
<b>Yıllar</b>	<b>NOTLAR</b>	
<b>2022</b>	Ön hazırlık çalışmaları prje planı, fizibilite raporu vd. hazırlandı	
<b>2023</b>	AVAN proje çizildi. Belediye onayladı. Sağlık Bakanlığına gönderildi.Özel sağlık tesisi alanına dönüştürmek gerektiği belirtildi. Bağcılar belediyesinden bir yazı alındı. Bakanlığa gönderilecek. Büyükşehir belediyesine başvuruldu. Bakanlık kararı takip edilecek. Bakanlık tamam derse 6 ay içinde uygulama projesi çizilecek ve inşaata başlanılacak.	

**ÖĞRENCİ DEKANLIĞI PERFORMANS TAKİP KARTI**

<b>Bölüm</b>	Öğrenci Dekanlığı
<b>Gösterge Adı</b>	<b>Akademik Danışmanlık Yönergesinin revizyonu</b>
<b>Alt Göstergeler</b>	
<b>Gösterge Takip Nedeni</b>	Stratejik Plan Hedefi
<b>Göstergenin raporlanmasından sorumlu</b>	Öğrenci Dekanlığı
<b>İlgili Formlar</b>	Stratejik Plan Performans İndikatörleri İzlem Tablosu
<b>Verinin toplanma ve analiz sıklığı</b>	Yıllık
<b>Örnekleme Büyüklüğü</b>	Tam Sayım
<b>Hedef Değeri</b>	<b>1</b>
<b>Formül</b>	Sayı yazılır.
<b>Gösterge Sonucunun duyurulması</b>	E-posta aracılığı ile
<b>Dikkat Edilecek Hususlar</b>	

	2022	2023
Revizyonu tamamlanan yönerge	0	0

<b>AYLAR</b>	<b>NOTLAR</b>
2022	Son revizyon tarihi 2021 olduğu için 2023 yılına bırakıldı.
2023	2024 yılında Eğitim merkezi kurulması planlandı. Revizyonu bu merkez aracılığı ile yapılacak

**MEZUNLARLA İLİŞKİLER VE ULUSLARARASI İLİŞKİLER DAİRE BAŞKANLIĞI PERFORMANS TAKİP KARTI**

<b>Bölüm</b>	Mezun İlişkileri ve Uluslararası İlişkiler Daire Başkanlığı
<b>Gösterge Adı</b>	<b>Mezun Mentee Sistemine Katılan Öğrenci Sayısı</b>
<b>Alt Göstergeler</b>	*Mezun mentee sistemine katılan öğrenci sayısı *Toplam Öğrenci Sayısı
<b>Gösterge Takip Nedeni</b>	Stratejik Plan Hedefi / Sürdürülebilir Kalkınma Planı Hedef-4 ve 17
<b>Göstergenin raporlanmasından sorumlu</b>	MİUDB
<b>İlgili Formlar</b>	Stratejik Plan Performans İndikatörleri İzlem Tablosu
<b>Verinin toplanma ve analiz sıklığı</b>	Yıllık
<b>Örneklem Büyüklüğü</b>	Tam Sayım
<b>Hedef Değeri</b>	
<b>Formül</b>	Sayı yazılır
<b>Gösterge Sonucunun duyurulması</b>	E-posta aracılığı ile
<b>Dikkat Edilecek Hususlar</b>	

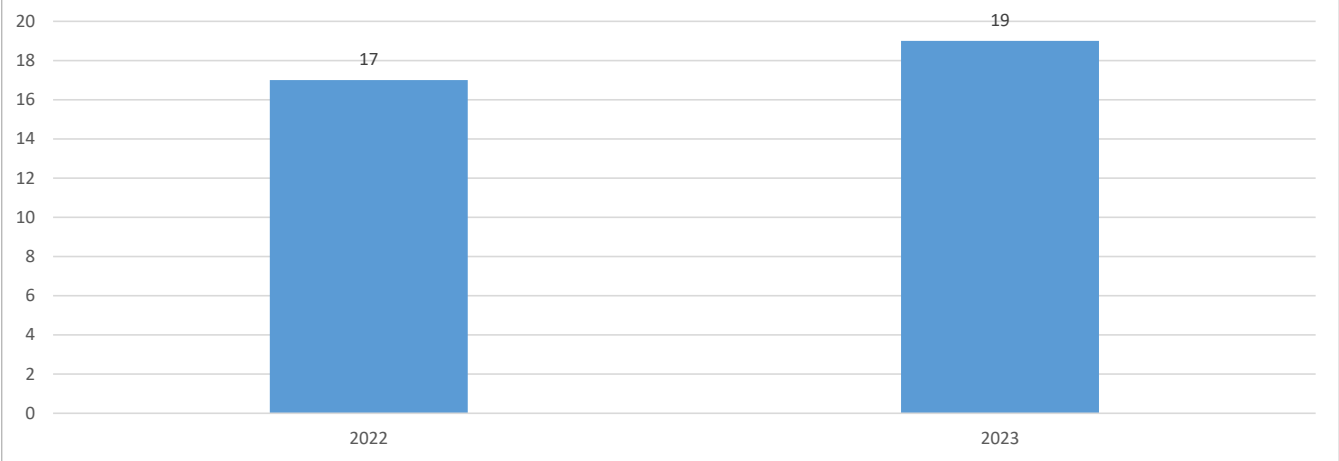


	2022	2023
Mezun Mentee Sistemine Katılan Öğrenci Sayısı	0	0
Sisteme Katılan mentör sayısı	0	0

AYLAR	NOTLAR
OCAK-MART	Altyapı çalışmaları sürmektedir.
NİSAN-HAZİRAN	Altyapı çalışmaları tamamlandı.
TEMMUZ-EYLÜL	Sistem değiştirileceği için 2024 yılında uygulamaya geçecektir.
EKİM-ARALIK	Sistem değiştirileceği için 2024 yılında uygulamaya geçecektir.

**ÖĞRENCİ DEKANLIĞI PERFORMANS TAKİP KARTI**

<b>Bölüm</b>	Öğrenci Dekanlığı	
<b>Gösterge Adı</b>	<b>Dezavantajlı Bireylere Yönelik Gerçekleştirilen Etkinlik Sayısı</b>	
<b>Alt Göstergeler</b>	Alt gösterge bulunmamaktadır.	
<b>Gösterge Takip Nedeni</b>	Stratejik Plan Hedefi / Sürdürülebilir Kalkınma Planı Hedef-4 ve 17	
<b>Göstergenin raporlanmasından sorumlu</b>	Öğrenci Dekanlığı	
<b>İlgili Formlar</b>	Stratejik Plan Performans İndikatörleri İzlem Tablosu	
<b>Verinin toplanma ve analiz sıklığı</b>	3 aylık toplanır.	<b>Göstergenin analiz sıklığı:</b> 3 aylık
<b>Örnekleme Büyüklüğü</b>	Tam Sayım	
<b>Hedef Değeri</b>	<b>Önceki yıla göre %10 artış</b>	
<b>Formül</b>	Sayı yazılır.	
<b>Gösterge Sonucunun duyurulması</b>	E-posta aracılığı ile	
<b>Dikkat Edilecek Hususlar</b>		



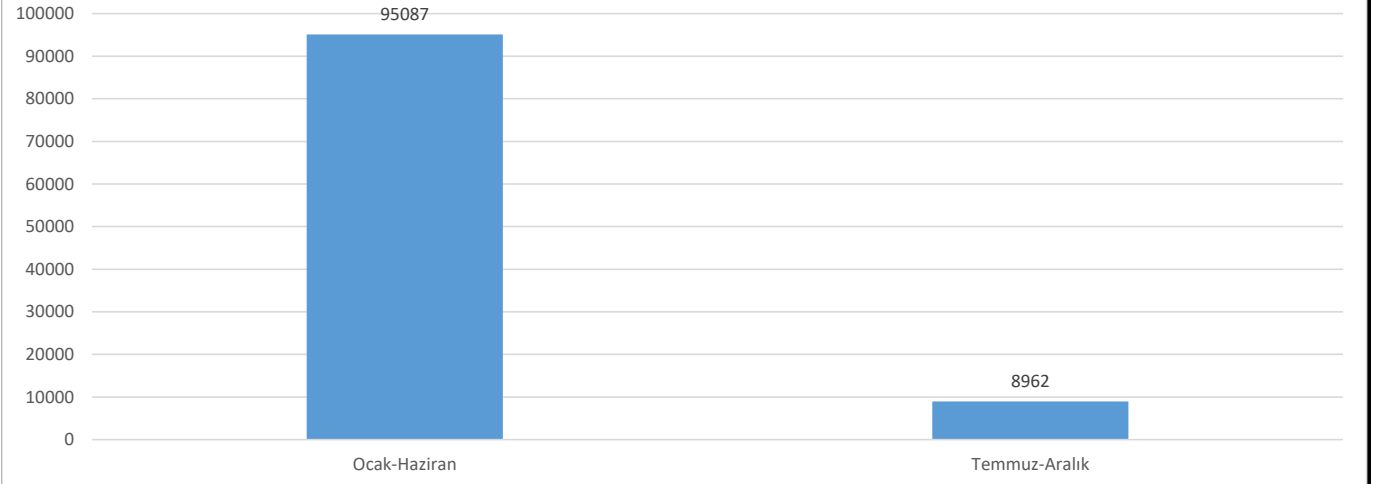
	2022	2023
Dezavantajlı Bireylere Yönelik Gerçekleştirilen etkinlik Sayısı	17	19

<b>AYLAR</b>	<b>NOTLAR</b>
<b>2022</b>	Yıl içinde kadın, çocuk, engelli, hasta, yaşlı vb dezavantajlı bireylere yönelik yapılan 17 etkinlik olmuştur.
<b>2023</b>	Yıl içinde kadın, çocuk, engelli, hasta, yaşlı vb dezavantajlı bireylere yönelik yapılan 19 etkinlik olmuştur. Etkinlikler önceki yıla göre %11 artmıştır.



**KÜTÜPHANE VE DOKÜMANTASYON DAİRE BAŞKANLIĞI PERFORMANS TAKİP KARTI**

<b>Bölüm</b>	Kütüphane ve Dokümantasyon Daire Başkanlığı	
<b>Gösterge Adı</b>	<b>Basılı Kaynak Sayısı</b>	
<b>Alt Göstergeler</b>	Alt gösterge bulunmamaktadır.	
<b>Gösterge Takip Nedeni</b>	Stratejik Plan Hedefi / Sürdürülebilir Kalkınma Planı Hedef-4	
<b>Göstergenin raporlanmasından sorumlu</b>	Kütüphane ve Dok.DB	
<b>İlgili Formlar</b>	Stratejik Plan Performans İndikatörleri İzlem Tablosu	
<b>Verinin toplanma ve analiz sıklığı</b>	3 aylık toplanır.	<b>Göstergenin analiz sıklığı:</b> 3 aylık
<b>Örnekleme Büyüklüğü</b>	Tam Sayım	
<b>Hedef Değeri</b>	<b>İzlem</b>	
<b>Formül</b>	Sayı yazılır.	
<b>Gösterge Sonucunun duyurulması</b>	E-posta aracılığı ile	
<b>Dikkat Edilecek Hususlar</b>		

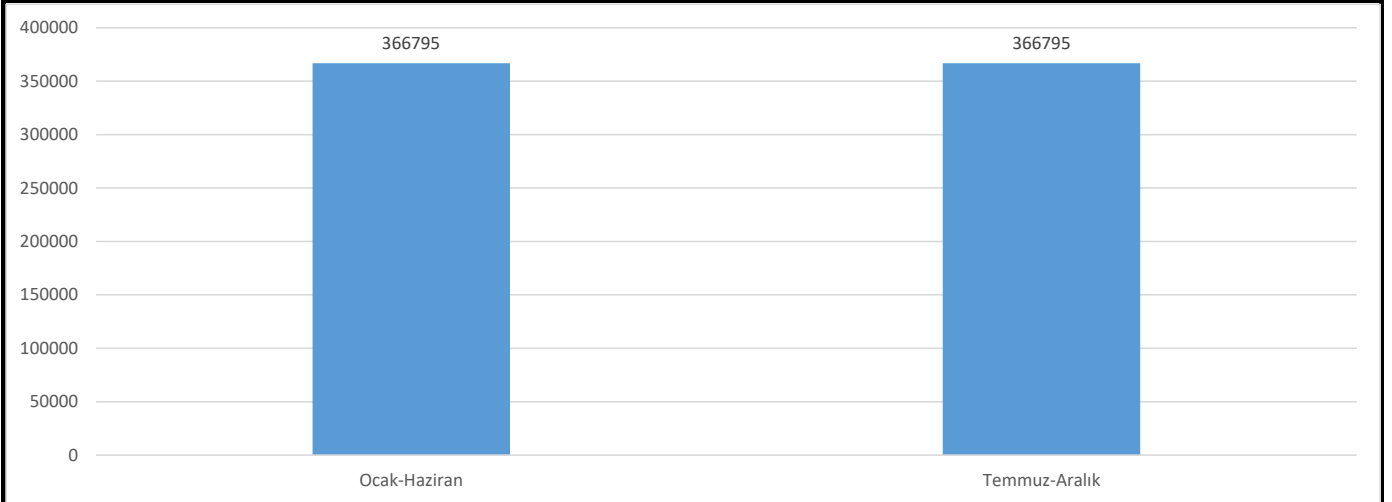


	2022	2023		Toplam
	Ocak - Aralık	Ocak-Haziran	Temmuz-Aralık	
Basılı Kaynak Sayısı	83220	95087	8962	104049

AYLAR	NOTLAR
<b>OCAK - HAZİRAN</b>	Ocak haziran döneminde basılı kaynak sayısı 95087 olmuştur. Öncek seneye göre %11 artış göstermiştir.
<b>TEMMUZ-ARALIK</b>	2023 yılı sonu itibariyle basılı kitap sayısı 104049 olmuştur. Bir önceki seneye göre %25.03 artış göstermiştir.

**KÜTÜPHANE VE DOKÜMANTASYON DAİRE BAŞKANLIĞI PERFORMANS TAKİP KARTI**

<b>Bölüm</b>	Kütüphane ve Dokümantasyon Daire Başkanlığı	
<b>Gösterge Adı</b>	<b>Elektronik Kaynak Sayısı</b>	
<b>Alt Göstergeler</b>	Alt gösterge bulunmamaktadır.	
<b>Gösterge Takip Nedeni</b>	Stratejik Plan Hedefi / Sürdürülebilir Kalkınma Planı Hedef-4	
<b>Göstergenin raporlanmasından sorumlu</b>	Kütüphane ve Dok.DB	
<b>İlgili Formlar</b>	Stratejik Plan Performans İndikatörleri İzlem Tablosu	
<b>Verinin toplanma ve analiz sıklığı</b>	3 aylık toplanır.	<b>Göstergenin analiz sıklığı:</b> 3 aylık
<b>Örneklem Büyüklüğü</b>	Tam Sayım	
<b>Hedef Değeri</b>	<b>İzlem</b>	
<b>Formül</b>	Sayı yazılır.	
<b>Gösterge Sonucunun duyurulması</b>	E-posta aracılığı ile	
<b>Dikkat Edilecek Hususlar</b>		

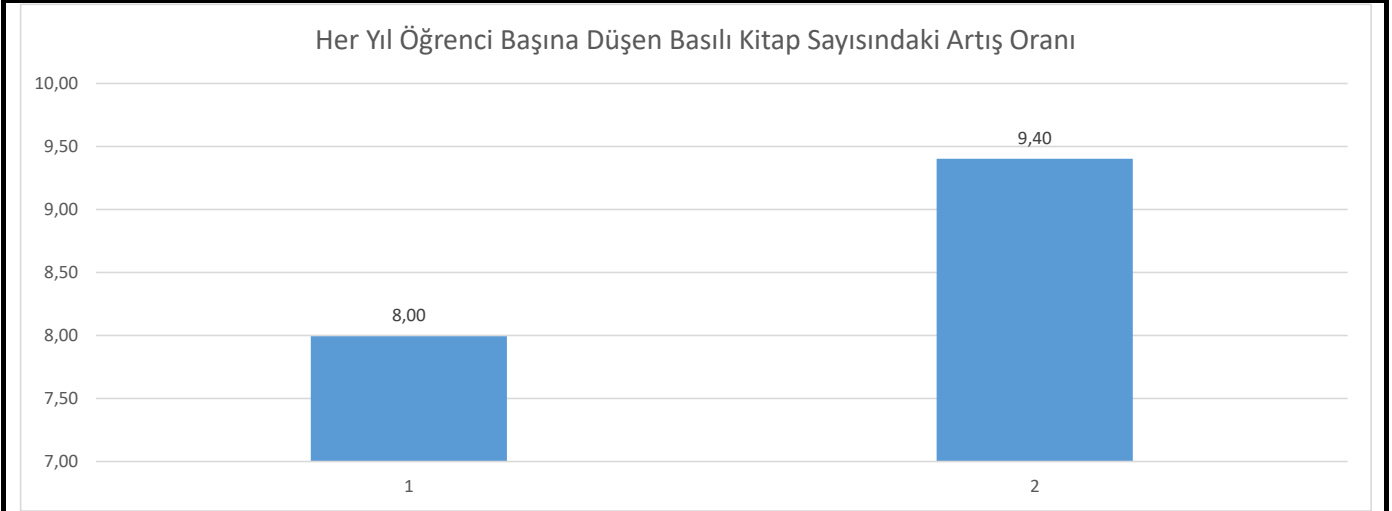


	2022		2023	
	Ocak - Aralık	Ocak-Haziran	Temmuz-Aralık	Toplam
Elektronik Kaynak Sayısı	335971	366795	366795	733590

AYLAR	NOTLAR
<b>OCAK - HAZİRAN</b>	Elektronik kaynak sayısında %9 artış olmuştur.
<b>TEMMUZ-ARALIK</b>	Yıl içerisinde kaynak sayısında bir artış olmamıştır. Bir önceki yıla oranla %9 artış göstermiştir.

**KÜTÜPHANE VE DOKÜMANTASYON DAİRE BAŞKANLIĞI PERFORMANS TAKİP KARTI**

<b>Bölüm</b>	Kütüphane ve Dokümantasyon Daire Başkanlığı	
<b>Gösterge Adı</b>	<b>Her Yıl Öğrenci Başına Düşen Basılı Kitap Sayısındaki Artış Oranı</b>	
<b>Alt Göstergeler</b>	Alt gösterge bulunmamaktadır.	
<b>Gösterge Takip Nedeni</b>	Stratejik Plan Hedefi / Sürdürülebilir Kalkınma Planı Hedef-4	
<b>Göstergenin raporlanmasından sorumlu</b>	Kütüphane ve Dok.DB	
<b>İlgili Formlar</b>	Stratejik Plan Performans İndikatörleri İzlem Tablosu	
<b>Verinin toplanma ve analiz sıklığı</b>	3 aylık toplanır.	<b>Göstergenin analiz sıklığı:</b> 3 aylık
<b>Örneklem Büyüklüğü</b>	Tam Sayım	
<b>Hedef Değeri</b>	<b>8</b>	
<b>Formül</b>	Basılı Kitap sayısı/Öğrenci Sayısı(2022 için 13093)	
<b>Gösterge Sonucunun duyurulması</b>	E-posta aracılığı ile	
<b>Dikkat Edilecek Hususlar</b>		

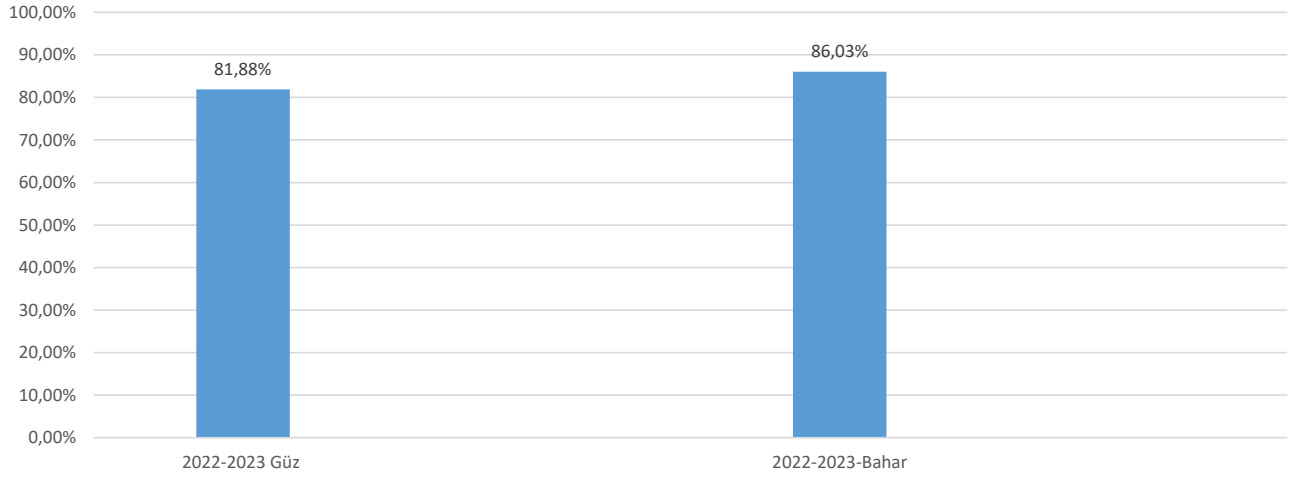


	2022	2023		
	Ocak - Aralık	Ocak- Haziran	Temmuz- Aralık	Toplam
Her Yıl Öğrenci Başına Düşen Basılı Kitap Sayısındaki Artış Oranı	8,00	9,40	10,29	9,85
Öğrenci Sayısı	10409	10112	10112	20224,00
Basılı Kaynak Sayısı	83220	95087	<b>104049</b>	199136,00

AYLAR	NOTLAR
<b>OCAK - HAZİRAN</b>	İlk altı ayda öğrenci başına düşen basılı kitap sayısı9,40 olmuştur.
<b>TEMMUZ-ARALIK</b>	2023 yılında öğrenci başına düşen kitap9,85 olmuştur.. Bir önceki yıla oranla %23 artış görülmüştür.

## ÖĞRENCİ İŞLERİ DAİRE BAŞKANLIĞI PERFORMANS TAKİP KARTI

<b>Bölüm</b>	Öğrenci İşleri Daire Başkanlığı	
<b>Gösterge Adı</b>	<b>Başarılı Öğrenci Oranı</b>	
<b>Alt Göstergeler</b>	Alt gösterge bulunmamaktadır.	
<b>Gösterge Takip Nedeni</b>	Stratejik Plan Hedefi	
<b>Göstergenin raporlanmasından sorumlu</b>	Öğrenci İşleri DB	
<b>İlgili Formlar</b>	Stratejik Plan Performans İndikatörleri İzlem Tablosu	
<b>Verinin toplanma ve analiz sıklığı</b>	6 aylık toplanır.	<b>Göstergenin analiz sıklığı:</b> 6 aylık
<b>Örnekleme Büyüklüğü</b>	Tam Sayım	
<b>Hedef Değeri</b>	<b>80%</b>	
<b>Formül</b>	Bir üst döneme geçen öğrenci sayısı/Toplam öğrenci sayısı	
<b>Gösterge Sonucunun duyurulması</b>	E-posta aracılığı ile	
<b>Dikkat Edilecek Hususlar</b>		

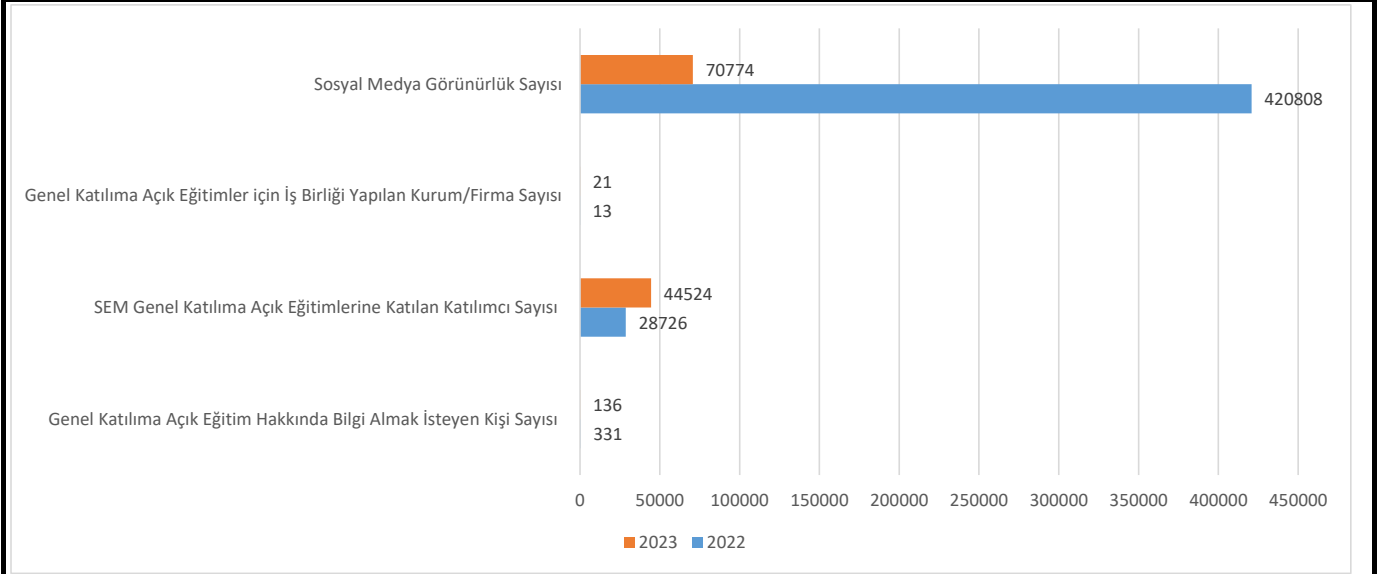


	2022-2023 Güz	2022-2023-Bahar
Derslerden Başarılı Olan Öğrenci sayısı	39559	38997,00
Toplam Derslere Kayıt olan öğrenci sayısı	48316	45330
<b>Başarılı Öğrenci Oranı</b>	<b>81,88%</b>	<b>86,03%</b>

AYLAR	NOTLAR
2022-2023 Güz	2022-2023 Güz Döneminde; başarı oranı %81,88 bulunmuştur.
2022-2023 Bahar	2022-2023 Bahar Döneminde; güz dönemine oranla %5lik başarı artış oranı gözlemlenmiştir.

**SÜREKLİ EĞİTİM MERKEZİ PERFORMANS TAKİP KARTI**

<b>Bölüm</b>	Sürekli Eğitim Merkezi	
<b>Gösterge Adı</b>	<b>Genel Katılıma Açık Eğitim Hakkında Bilgi Almak İsteyen Kişi Sayısı</b>	
<b>Alt Göstergeler</b>	* Genel Katılıma Açık Eğitim Hakkında Bilgi Almak İsteyen Kişi Sayısı * SEM Genel Katılıma Açık Eğitimlerine Katılan Katılımcı Sayısı * Genel Katılıma Açık Eğitimler için İş Birliği Yapılan Kurum/Firma Sayısı * Sosyal Medya Görünürlük Sayısı	
<b>Gösterge Takip Nedeni</b>	Stratejik Plan Hedefi	
<b>Göstergenin Raporlanmasından Sorumlu</b>	SEM	
<b>İlgili Formlar</b>	Stratejik Plan Performans İndikatörleri İzlem Tablosu	
<b>Verinin Toplanma ve Analiz Sıklığı</b>	Yıllık toplanır.	<b>Göstergenin Analiz Sıklığı:</b> Yıllık
<b>Örneklem Büyüklüğü</b>	Tam Sayım	
<b>Hedef Değeri</b>	>2022 yılı	
<b>Formül</b>	Sayı yazılır	
<b>Gösterge Sonucunun Duyurulması</b>	E-posta aracılığı ile	
<b>Dikkat Edilecek Hususlar</b>		

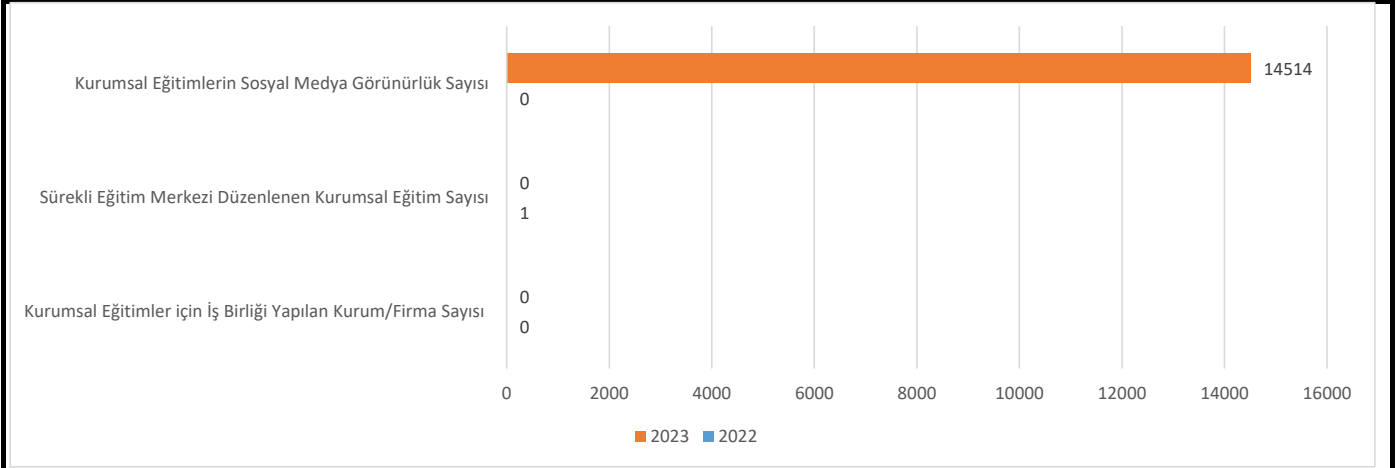


	2022	2023
Genel Katılıma Açık Eğitim Hakkında Bilgi Almak İsteyen Kişi Sayısı	331	136
SEM Genel Katılıma Açık Eğitimlerine Katılan Katılımcı Sayısı	28726	44524
Genel Katılıma Açık Eğitimler için İş Birliği Yapılan Kurum/Firma Sayısı	13	21
Sosyal Medya Görünürlük Sayısı	420808	70774

AYLAR	NOTLAR
OCAK-ARALIK	2023 yılı içinde 136 kişi eğitim hakkında bilgi almak istemiştir, 44524 kişi SEM eğitimlerine katılmıştır, 21 adet kurum/firma eğitimler için iş birliği yapmış ve sosyal medyada görünme sayısı da 70774 olarak belirtilmiştir.

**SÜREKLİ EĞİTİM MERKEZİ PERFORMANS TAKİP KARTI**

<b>Bölüm</b>	Sürekli Eğitim Merkezi	
<b>Gösterge Adı</b>	<b>Kurumsal Eğitimler için İş Birliği Yapılan Kurum/Firma Sayısı</b>	
<b>Alt Göstergeler</b>	* Kurumsal Eğitimler için İş Birliği Yapılan Kurum/Firma Sayısı * Sürekli Eğitim Merkezi Düzenlenen Kurumsal Eğitim Sayısı * Kurumsal Eğitimlerin Sosyal Medya Görünürlük Sayısı	
<b>Gösterge Takip Nedeni</b>	Stratejik Plan Hedefi	
<b>Göstergenin Raporlanmasından Sorumlu</b>	SEM	
<b>İlgili Formlar</b>	Stratejik Plan Performans İndikatörleri İzlem Tablosu	
<b>Verinin Toplanma ve Analiz Sıklığı</b>	Yıllık toplanır.	<b>Göstergenin Analiz Sıklığı:</b> Yıllık
<b>Örnekleme Büyüklüğü</b>	Tam Sayım	
<b>2023 yılı Hedef Değeri</b>	<b>&gt;2022 yılı</b>	
<b>Formül</b>	Sayı yazılır	
<b>Gösterge Sonucunun Duyurulması</b>	E-posta aracılığı ile	
<b>Dikkat Edilecek Hususlar</b>		



	2022	2023
Kurumsal Eğitimler için İş Birliği Yapılan Kurum/Firma Sayısı	0	0
Sürekli Eğitim Merkezi Düzenlenen Kurumsal Eğitim Sayısı	1	0
Kurumsal Eğitimlerin Sosyal Medya Görünürlük Sayısı	Veri yok	14514

<b>AYLAR</b>	<b>NOTLAR</b>
<b>OCAK-ARALIK</b>	* Kurumsal eğitimlerde herhangi bir firma ile iş birliği yapılmamış olup, kuruma özel eğitimlerde direkt eğitmen ile çalışılmaktadır. * Genel katılıma açık eğitimlerin yoğun olması ve SEM çalışan kadrosunun eksik olması sebebiyle kuruma özel eğitim düzenlenmemiştir. * Sosyal medya görünürlük sayısı 14514 olarak belirtilmiştir.

**STAJ VE CO-OP MÜDÜRLÜĞÜ PERFORMANS TAKİP KARTI**

<b>Bölüm</b>	Staj ve CO-OP
<b>Gösterge Adı</b>	<b>COOP Protokol Sayısı</b>
<b>Alt Göstergeler</b>	Alt gösterge bulunmamaktadır.
<b>Gösterge Takip Nedeni</b>	Stratejik Plan Hedefi/ Sürdürülebilir Kalkınma Planı Hedef-9
<b>Göstergenin raporlanmasından sorumlu</b>	Staj ve COOP Müdürlüğü
<b>İlgili Formlar</b>	Stratejik Plan Performans İndikatörleri İzlem Tablosu
<b>Verinin toplama ve analiz sıklığı</b>	6 aylık toplanır ve analiz edilir.
<b>Örnekleme Büyüklüğü</b>	Tam Sayım
<b>Hedef Değeri</b>	<b>Önceki yıla göre %10 artış</b>
<b>Formül</b>	Sayı yazılır
<b>Gösterge Sonucunun duyurulması</b>	E-posta aracılığı ile
<b>Dikkat Edilecek Hususlar</b>	

**İlave edilen COOP Protokol Sayısı**



**İlave edilen COOP Protokol Sayılarının Önceki Yıl İle Karşılaştırması**



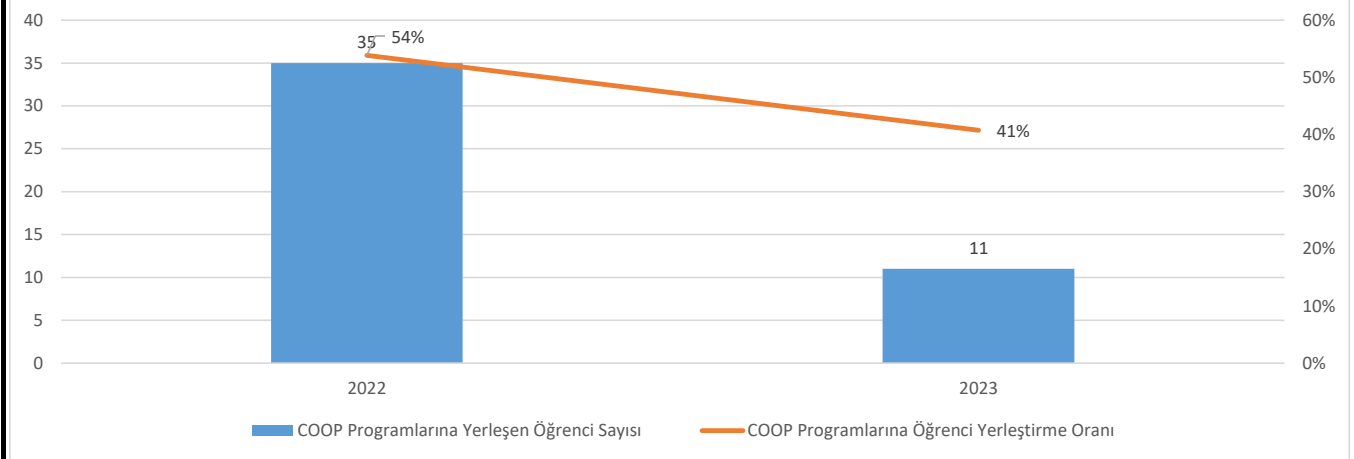
	2022	2023		TOPLAM
	Ocak-Aralık	Ocak-Haziran	Temmuz-Aralık	
İlave edilen COOP Protokol Sayısı	45	9	10	19

AYLAR	NOTLAR
OCAK-HAZİRAN	9 adet COOP anlaşması yapılmıştır.
TEMMUZ-ARALIK	10 adet COOP anlaşması yapılmıştır. Önceki yıla göre %57 azalma olmuştur. Bunun nedeni pandeminin süregelen etkileri ve depremdir.



**STAJ VE CO-OP MÜDÜRLÜĞÜ PERFORMANS TAKİP KARTI**

<b>Bölüm</b>	Staj ve CO-OP
<b>Gösterge Adı</b>	<b>COOP Programlarına Öğrenci Yerleştirme Oranı</b>
<b>Alt Göstergeler</b>	Alt gösterge bulunmamaktadır.
<b>Gösterge Takip Nedeni</b>	Stratejik Plan Hedefi/ Sürdürülebilir Kalkınma Planı Hedef-9
<b>Göstergenin raporlanmasından sorumlu</b>	Staj ve COOP
<b>İlgili Formlar</b>	Stratejik Plan Performans İndikatörleri İzlem Tablosu
<b>Verinin toplanma ve analiz sıklığı</b>	Yıllık olarak toplanır ve analiz edilir.
<b>Örneklem Büyüklüğü</b>	Tam Sayım
<b>Hedef Değeri</b>	<b>80%</b>
<b>Formül</b>	$(\text{CO-OP ile yerleşen öğrenci sayısı} / \text{CO-OP'a Başvuran öğrenci sayısı}) * 100$
<b>Gösterge Sonucunun duyurulması</b>	E-posta aracılığı ile
<b>Dikkat Edilecek Hususlar</b>	



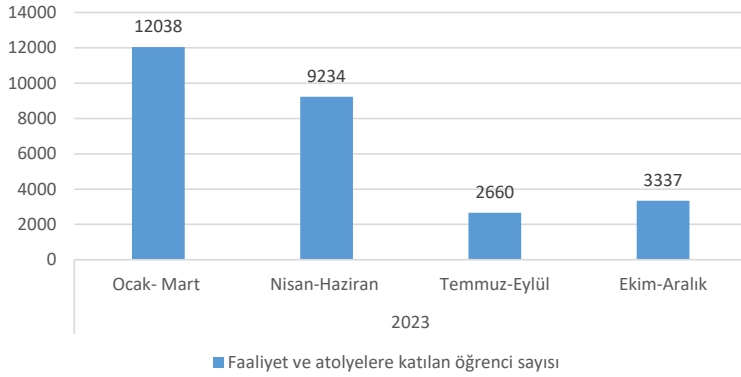
	2022	2023
COOP Programlarına Başvuran Öğrenci Sayısı	65	27
COOP Programlarına Yerleşen Öğrenci Sayısı	35	11
COOP Programlarına Öğrenci Yerleştirme Oranı	54%	41%

<b>Aylar</b>	<b>NOTLAR</b>
<b>2022</b>	2022 yılında COOP programlarına yerleşen öğrenci oranı %54 olmuştur.
<b>2023</b>	2023 yılında COOP programlarına yerleşen öğrenci oranı %41 olmuştur. Pandemi etkileri ve Deprem nedeniyle yerleşen öğrenci sayıları azalmıştır .


**ÖĞRENCİ DEKANLIĞI PERFORMANS TAKİP KARTI**

<b>Bölüm</b>	Öğrenci Dekanlığı	
<b>Gösterge Adı</b>	<b>Faaliyet ve atölyelere katılan öğrenci sayısı</b>	
<b>Alt Göstergeler</b>	Alt gösterge bulunmamaktadır.	
<b>Gösterge Takip Nedeni</b>	Stratejik Plan Hedefi	
<b>Göstergenin raporlanmasından sorumlu</b>	Öğrenci Dekanlığı	
<b>İlgili Formlar</b>	Stratejik Plan Performans İndikatörleri İzlem Tablosu	
<b>Verinin toplanma ve analiz sıklığı</b>	3 aylık toplanır.	<b>Göstergenin analiz sıklığı:</b> 3 aylık
<b>Örnekleme Büyüklüğü</b>	Tam Sayım	
<b>Hedef Değeri</b>	<b>Önceki yıla göre %10 artış</b>	
<b>Formül</b>	Sayı yazılır	
<b>Gösterge Sonucunun duyurulması</b>	E-posta aracılığı ile	
<b>Dikkat Edilecek Hususlar</b>		

**FAALİYET VE ATÖLYELERE KATILAN ÖĞRENCİ SAYISI VE KATILIMCI ARTIŞ ORANI**



**GERİ BİLDİRİM ALINAN FAALİYET VE ATÖLYE SAYISI**

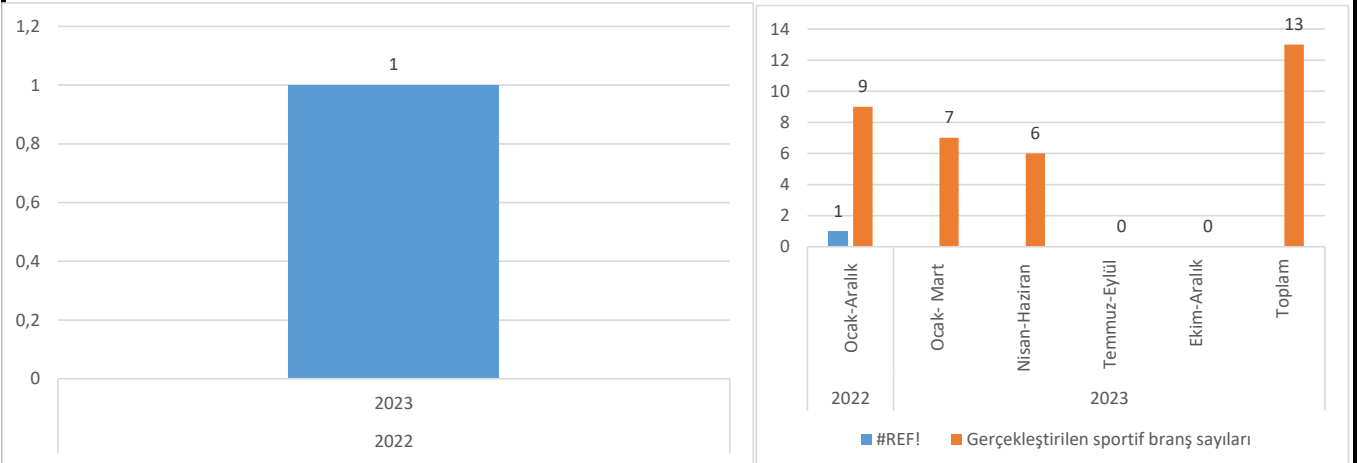


	2022	2023				
	Ocak-Aralık	Ocak-Mart	Nisan-Haziran	Temmuz-Eylül	Ekim-Aralık	Toplam
Faaliyet ve atölyelere katılan öğrenci sayısı	29744	12038	9234	2660	3337	27269
Geribildirim alınan faaliyet ve atölye sayısı	5	6	7	1	2	16

AYLAR	NOTLAR
<b>OCAK-MART</b>	Öğrenci Dekanlığı bünyesinde yer alan Öğrenme ve Öğretimde Mükemmeliyet ve Yerleşke Yaşam ( Öğrenci Kulübü, Spor, PDB) birimlerinin gerçekleştirdikleri faaliyetlerin tümü yer almaktadır.
<b>NİSAN-HAZİRAN</b>	Öğrenci Dekanlığı bünyesinde yer alan Öğrenme ve Öğretimde Mükemmeliyet ve Yerleşke Yaşam ( Öğrenci Kulübü, Spor, PDB) birimlerinin gerçekleştirdikleri faaliyetlerin tümü yer almaktadır.
<b>TEMMUZ-EYLÜL</b>	Öğrenci Dekanlığı bünyesinde yer alan Öğrenme ve Öğretimde Mükemmeliyet ve Yerleşke Yaşam ( Öğrenci Kulübü, Spor, PDB) birimlerinin gerçekleştirdikleri faaliyetlerin tümü yer almaktadır. Depremin uzayan etkileri nedeniyle etkinlik sayılarında düşme olmuştur.
<b>EKİM-ARALIK</b>	Öğrenci Dekanlığı bünyesinde yer alan Öğrenme ve Öğretimde Mükemmeliyet ve Yerleşke Yaşam ( Öğrenci Kulübü, Spor, PDB) birimlerinin gerçekleştirdikleri faaliyetlerin tümü yer almaktadır. Depremin uzayan etkileri nedeniyle etkinlik sayılarında düşme olmuştur.

## ÖĞRENCİ DEKANLIĞI PERFORMANS TAKİP KARTI

<b>Bölüm</b>	Öğrenci Dekanlığı	
<b>Gösterge Adı</b>	Gerçekleştirilen Sportif Branş Sayıları	
<b>Alt Göstergeler</b>	Alt gösterge bulunmamaktadır.	
<b>Gösterge Takip Nedeni</b>	Stratejik Plan Hedefi	
<b>Göstergenin raporlanmasından sorumlu</b>	Öğrenci Dekanlığı	
<b>İlgili Formlar</b>	Stratejik Plan Performans İndikatörleri İzlem Tablosu	
<b>Verinin toplanma ve analiz sıklığı</b>	3 aylık toplanır.	<b>Göstergenin analiz sıklığı:</b> 3 aylık
<b>Örnekleme Büyüklüğü</b>	Tam Sayım	
<b>Hedef Değeri</b>	%10 %15 %20	
<b>Formül</b>	$(\text{Mevcut yılda gerçekleştirilen sportif branş sayısı} - \text{Önceki yıl sportif branşı Sayısı}) * 100 / \text{Önceki yıl sportif branşı Sayısı}$	
<b>Gösterge Sonucunun duyurulması</b>	E-posta aracılığı ile	
<b>Dikkat Edilecek Hususlar</b>		

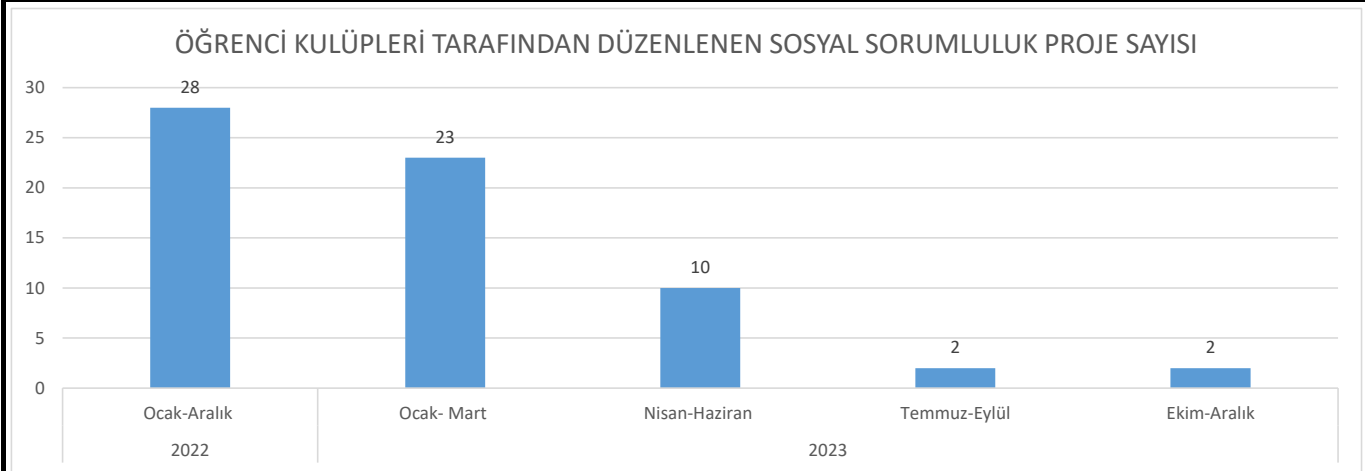


	2022	2023					Artış oranı
	Ocak-Aralık	Ocak-Mart	Nisan-Haziran	Temmuz-Eylül	Ekim-Aralık	Toplam	
Gerçekleştirilen sportif branş sayıları	9	7	6	0	0	13	44%

AYLAR	NOTLAR
<b>OCAK-MART</b>	Futbol, salon futbolu, basketbol, voleybol, yelken, kürek, salon okçuluğu
<b>NİSAN-HAZİRAN</b>	Ocak-Mart ayında gerçekleştirilen branşlara ek olarak; açık hava okçuluğu, hado, karate, boks, taekwondo, 3x3 basketbol
<b>TEMMUZ-EYLÜL</b>	Yaz dönemi olmasından ötürü sportif faaliyet gerçekleştirilmedi.
<b>EKİM-ARALIK</b>	Futbol, salon futbolu, basketbol, voleybol, yelken, kürek, salon okçuluğu, hado. Farklı bir branş mevcut değil.

**ÖĞRENCİ DEKANLIĞI PERFORMANS TAKİP KARTI**

<b>Bölüm</b>	Öğrenci Dekanlığı	
<b>Gösterge Adı</b>	Öğrenci kulüpleri tarafından düzenlenen sosyal sorumluluk proje sayısı	
<b>Alt Göstergeler</b>	Alt gösterge bulunmamaktadır.	
<b>Gösterge Takip Nedeni</b>	Stratejik Plan Hedefi	
<b>Göstergenin Raporlanmasından Sorumlu</b>	Öğrenci Dekanlığı	
<b>İlgili Formlar</b>	Stratejik Plan Performans İndikatörleri İzlem Tablosu	
<b>Verinin Toplanma ve Analiz Sıklığı</b>	3 aylık toplanır.	<b>Göstergenin Analiz Sıklığı:</b> 3 aylık
<b>Örnekleme Büyüklüğü</b>	Tam Sayım	
<b>Hedef Değeri</b>	%10 %15 %20 artış	
<b>Formül</b>	Sayı yazılır	
<b>Gösterge Sonucunun Duyurulması</b>	E-posta aracılığı ile	
<b>Dikkat Edilecek Hususlar</b>		



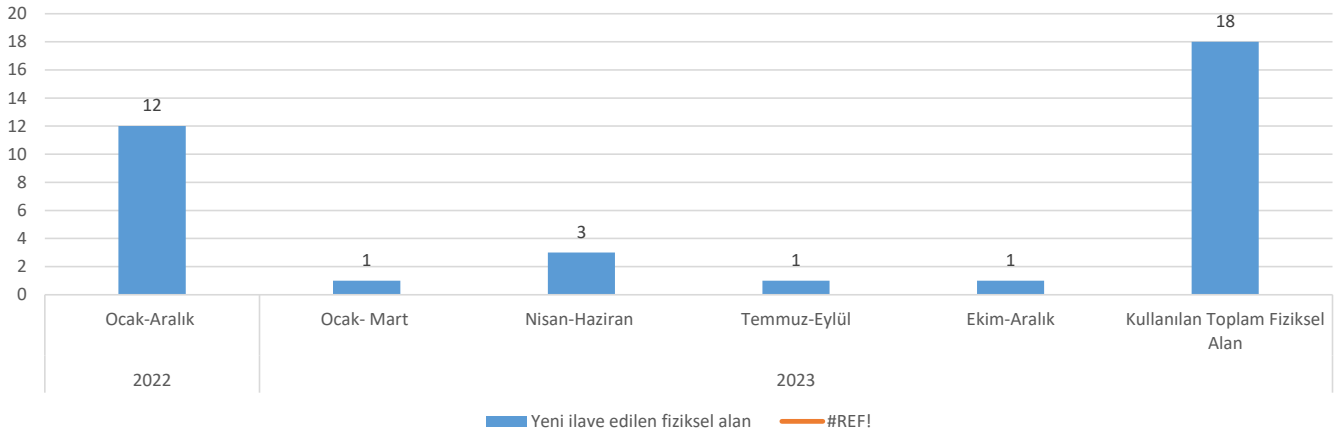
	2022	2023					Artış Oranı
	Ocak-Aralık	Ocak-Mart	Nisan-Haziran	Temmuz-Eylül	Ekim-Aralık	Toplam	
Öğrenci kulüpleri tarafından düzenlenen sosyal sorumluluk proje sayısı	28	23	10	2	2	37	32%

AYLAR	NOTLAR
<b>OCAK-MART</b>	Dezavantajlı gruplara yönelik ( Kadın, çocuk, engelli birey ) etkinlikler planlanmış, kurum dışında STK'ların düzenlediği etkinliklere de katılım sağlanmıştır.
<b>NİSAN-HAZİRAN</b>	Dezavantajlı gruplara yönelik ( Kadın, çocuk, engelli birey ) etkinlikler planlanmış, kurum dışında STK'ların düzenlediği etkinliklere de katılım sağlanmıştır.
<b>TEMMUZ-EYLÜL</b>	Dezavantajlı gruplara yönelik ( Kadın, çocuk, engelli birey ) etkinlikler planlanmış, kurum dışında STK'ların düzenlediği etkinliklere de katılım sağlanmıştır.
<b>EKİM-ARALIK</b>	Belirlenen hedef artış oranında bir önceki yıla kıyasla %20 artış sağlanmıştır. İlgili izleme süreci içerisinde yer aldığımızdan dolayı ekim ayı içerisinde yalnızca 2 etkinlik gerçekleştirilmiş olup Aralık ayı etkinlik başvuruları beklenmektedir. Bu kapsamda beklenen hedef değerinde üzerine çıkılacaktır.

## ÖĞRENCİ DEKANLIĞI PERFORMANS TAKİP KARTI

<b>Bölüm</b>	Öğrenci Dekanlığı	
<b>Gösterge Adı</b>	<b>Kullanılan fiziksel alan</b>	
<b>Alt Göstergeler</b>	Alt gösterge bulunmamaktadır.	
<b>Gösterge Takip Nedeni</b>	Stratejik Plan Hedefi	
<b>Göstergenin Raporlanmasından Sorumlu</b>	Öğrenci Dekanlığı	
<b>İlgili Formlar</b>	Stratejik Plan Performans İndikatörleri İzlem Tablosu	
<b>Verinin Toplanma ve Analiz Sıklığı</b>	3 aylık toplanır.	<b>Göstergenin Analiz Sıklığı:</b> 3 aylık
<b>Örnekleme Büyüklüğü</b>	Tam Sayım	
<b>Hedef Değeri</b>	%20 %40 %40	
<b>Formül</b>	Alan yazılır.	
<b>Gösterge Sonucunun Duyurulması</b>	E-posta aracılığı ile	
<b>Dikkat Edilecek Hususlar</b>		

### KULLANILAN FİZİKSEL ALAN VE ALAN KULLANIMININ ARTIŞ ORANI




	2022	2023					Fiziksel Alan Kullanım ı Artış Oranı
	Ocak-Aralık	Ocak-Mart	Nisan-Haziran	Temmuz-Eylül	Ekim-Aralık	Kullanılan Toplam Fiziksel Alan	
Yeni ilave edilen fiziksel alan	12	1	3	1	1	18	50,0%

AYLAR	NOTLAR
<b>OCAK-MART</b>	2023 yılında kullanılan alanlara ek olarak 1 Öğrenci konseyi odası daha eklenmiştir.
<b>NİSAN-HAZİRAN</b>	2023 yılında kullanılan alanlara ek olarak 3 spor salonu daha eklenmiştir.
<b>TEMMUZ-EYLÜL</b>	2023 yılında kullanılan alanlara ek olarak 1 müzik odası eklenmiştir.
<b>EKİM-ARALIK</b>	2023 yılında kullanılan alanlara ek olarak 1 e-spor odası eklenmiştir.

**ÖĞRENCİ DEKANLIĞI PERFORMANS TAKİP KARTI**

<b>Bölüm</b>	Öğrenci Dekanlığı	
<b>Gösterge Adı</b>	<b>Süreçlerin otomasyona taşınma oranı</b>	
<b>Alt Göstergeler</b>	Alt gösterge bulunmamaktadır.	
<b>Gösterge Takip Nedeni</b>	Stratejik Plan Hedefi	
<b>Göstergenin Raporlanmasından Sorumlu</b>	Öğrenci Dekanlığı	
<b>İlgili Formlar</b>	Stratejik Plan Performans İndikatörleri İzlem Tablosu	
<b>Verinin Toplanma ve Analiz Sıklığı</b>	3 aylık toplanır.	<b>Göstergenin Analiz Sıklığı:</b> 3 aylık
<b>Örnekleme Büyüklüğü</b>	Tam Sayım	
<b>2023 yılı Hedef Değeri</b>	%20 %40 %40	
<b>Formül</b>	$(\text{Otomasyona taşınan süreç sayısı} / \text{Toplam süreç sayısı}) * 100$	
<b>Gösterge Sonucunun Duyurulması</b>	E-posta aracılığı ile	
<b>Dikkat Edilecek Hususlar</b>		

**SÜREÇLERİN OTOMASYONA TAŞINMA ORANI**

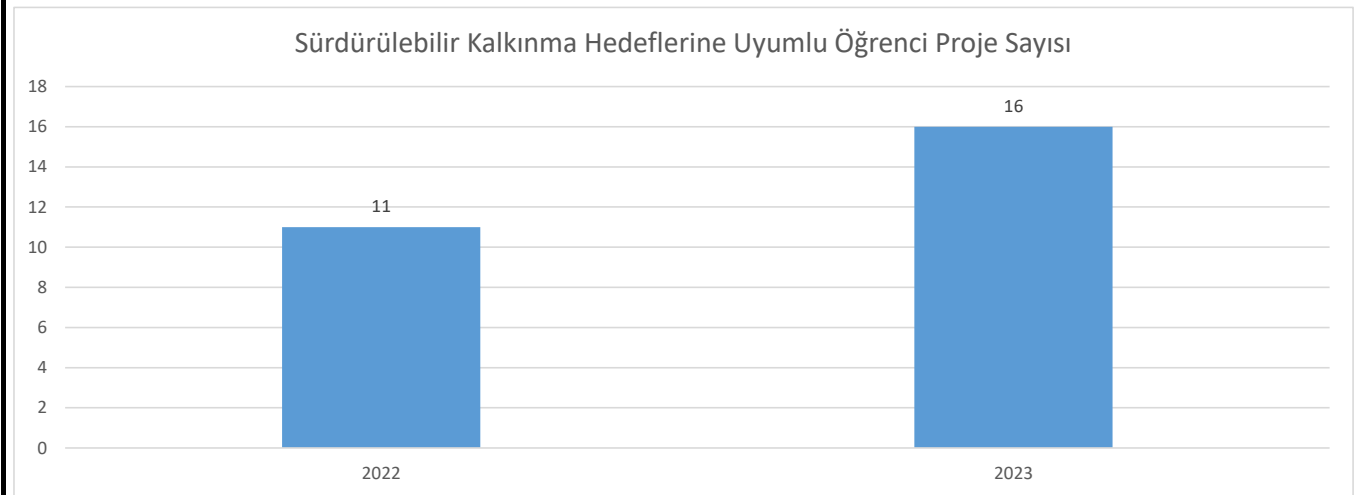


	2022		2023	
	Ocak-Aralık	Ocak-Haziran	Temmuz-Aralık	
Süreçlerin otomasyona taşınma oranı	37%	0	100%	

<b>AYLAR</b>	<b>NOTLAR</b>
<b>OCAK-HAZİRAN</b>	Otomasyona taşınmış süreçler ile devam edilmektedir. Herhangi bir süreç otomasyona ek olarak dahil edilmemiştir.
<b>TEMMUZ-ARALIK</b>	Yerleşke Yaşam Birimi içerisinde 8 süreç bulunmakla birlikte 3 süreç 2022 yılında otomasyona taşınmıştır. 5 süreç de Ekim ayı içerisinde başlatılan taşıma işlemleri ile ewi sistemi içerisinde yer almıştır. Öğrenme ve Öğretimde Mükemmeliyet birimi içerisinde yer alan Akran Koçluğu başvuruları da EWİ sistemi üzerinden alınmaktadır. Süreçlerin otomasyona taşınma oranı 2022 yılında başlatılmış ve kalan %63 ü Temmuz-Aralık döneminde tamamlanmıştır.

**AKADEMİK BİRİMLER PERFORMANS TAKİP KARTI**

<b>Bölüm</b>	Akademik Birimler
<b>Gösterge Adı</b>	<b>Sürdürülebilir Kalkınma Hedeflerine Uyumlu Öğrenci Proje Sayısı (TÜBİTAK 2209)</b>
<b>Alt Göstergeler</b>	
<b>Gösterge Takip Nedeni</b>	Stratejik Plan Hedefi
<b>Göstergenin raporlanmasından sorumlu</b>	Akademik Birimler
<b>İlgili Formlar</b>	Stratejik Plan Performans İndikatörleri İzlem Tablosu
<b>Verinin toplanma ve analiz sıklığı</b>	Yıllık toplanır ve analiz edilir.
<b>Örnekleme Büyüklüğü</b>	Tam Sayım
<b>Hedef Değeri</b>	<b>3</b>
<b>Formül</b>	Sayı yazılır.
<b>Gösterge Sonucunun duyurulması</b>	E-posta aracılığı ile
<b>Dikkat Edilecek Hususlar</b>	



	<b>2022</b>	<b>2023</b>
Sürdürülebilir Kalkınma Hedeflerine Uyumlu Öğrenci Proje Sayısı	11	16

<b>YILLAR</b>	<b>NOTLAR</b>
<b>2022</b>	2021 başvuruları 2022 de sonuçlanmıştır. 2022 sonuçlanan veriler dikkate alınmıştır.
<b>2023</b>	2022 başvuruları 2023 de sonuçlanmıştır. 2023 sonuçlanan veriler dikkate alınmıştır.



# ARAŐTIRMA VE GELIŐTİRME



No:	VERİ RAPORLAMA SORUMLUSU	VERİ KODU	İNDİKATÖR ADI	HEDEF DEĞER	2022 DEĞERİ	2023 DEĞERİ	HEDEFE ULAŞILDI MI?	DEĞİŞİM YÖNÜ
1	ARAŞTIRMA DEKANLIĞI	3.1.1.	Öncelikli alan sayısı	Revizyonun tamamlanması	-	39	EVET	↑
2	ARAŞTIRMA DEKANLIĞI	3.2.1.	Fikri mülkiyet haklar komisyonu ve yönergelerinin oluşturulması	Komisyon ve yönergelerin tamamlanması	Hazırlıklar yapıldı.	Tamamlandı.	EVET	↑
3	AKADEMİK BİRİMLER	3.2.2.	Marka/Patent Başvuru Sayısı (Önceki yıla göre artış oranı %200 dür.)	>3	2	6	EVET	↑
4	AKADEMİK BİRİMLER	3.3.1	Öğretim üyesi başına SCI, SCI-expanded, SSCI ve AHCI tarafından taranan dergilerdeki makale oranı (Artış oranı %17,11)	%5 artış	152	178	EVET	↑
5	ARAŞTIRMA DEKANLIĞI	3.4.1	Yıllık imzalanan ulusal/uluslararası araştırma işbirliği protokol sayısı	2	1	3	EVET	↑
6	ARAŞTIRMA DEKANLIĞI	3.5.1.	TÜBİTAK öğrenci projelerine yıllık başvuru sayısı	10	57	36	EVET	↑
7	BİLGİ TEKNOLOJİLERİ VE GÜVENLİĞİ DB	3.6.1.	Araştırma Proje Yönetim sisteminin Otomasyon programının tamamlanma oranı	Sonuçlandırılması	%0	Otomasyon programının tamamlanması 2024 yılı iş listesine eklenmiştir	HAYIR	
8	AKADEMİK BİRİMLER	3.7.1.	Bölgelere alınan doktora sonrası araştırmacı sayısı	Her fakülte için bir araştırmacı	0	1	HAYIR	↑
9	ARAŞTIRMA DEKANLIĞI	3.8.1.	Araştırmacı yetkinliğini geliştirmeye yönelik eğitim sayısı	>2	9	11	EVET	↑
10	SEM	3.9.1.	Yıllık gerçekleştirilen Kamu - Sanayi – Üniversitesi işbirliği ile yapılan eğitim sayısı	>1	2296	3932	EVET	↑
11	YAPI İŞLERİ DAİRE BAŞKANLIĞI	3.10.1.	2024 yılında 1 teknokent kurulması	2024 yılı sonuna kadar şirket kurulmasının tamamlanarak Teknokent işler hale getirilmesi	Başvuru işlemleri tamamlandı 21.10.2022 tarihli Cumhurbaşkanlığı Kararnamesi ile Teknokent bölgesi kuruldu.	Şirket kuruluş işlemleri ve renovasyon çalışmaları devam ediyor.	EVET	↑
12	ARAŞTIRMA DEKANLIĞI	3.10.2.	Kuluçka Merkezi'nin faaliyete geçmesi	Kuluçka Merkezini 2022 yılı içerisinde faaliyete başlatılması	Çalışmalar başlatıldı.	Tamamlandı.	EVET	↑

**ARAŞTIRMA DEKANLIĞI PERFORMANS TAKİP KARTI**

<b>Bölüm</b>	Araştırma Dekanlığı
<b>Gösterge Adı</b>	<b>Öncelikli Alan Sayısı</b>
<b>Alt Göstergeler</b>	Alt gösterge bulunmamaktadır.
<b>Gösterge Takip Nedeni</b>	Stratejik Plan Hedefi
<b>Göstergenin raporlanmasından sorumlu</b>	BAPDB
<b>Verinin toplanma ve analiz sıklığı</b>	Yıllık
<b>Hedef Değeri</b>	Revizyonun tamamlanması
<b>Formül</b>	Süreç ve Sonuçlandırma tarihi yazılır
<b>Gösterge Sonucunun duyurulması</b>	E-posta aracılığı ile
<b>Dikkat Edilecek Hususlar</b>	

	<b>2022</b>	<b>2023</b>
Hukuk Alanı	-	2
Mühendislik Alanı	-	8
Sağlık Bilimleri Alanı	-	9
Fen Bilimleri ve Matematik Alanı	-	2
Mimarlık Planlama ve Tasarım Alanı	-	2
Sosyal Beşeri ve İdari Birimler Alanı	-	16
<b>Toplam Öncelikli Alan Sayısı</b>	-	39

<b>YILLAR</b>	<b>NOTLAR</b>
<b>2022</b>	Öncelikli alanların belirlenmesi konusunda hazırlık çalışmaları yapıldı.
<b>2023</b>	Öncelikli alanlar belirlenerek internet sitesinde ilan edilmiştir.

**ARAŐTIRMA DEKANLIĐI PERFORMANS TAKİP KARTI**

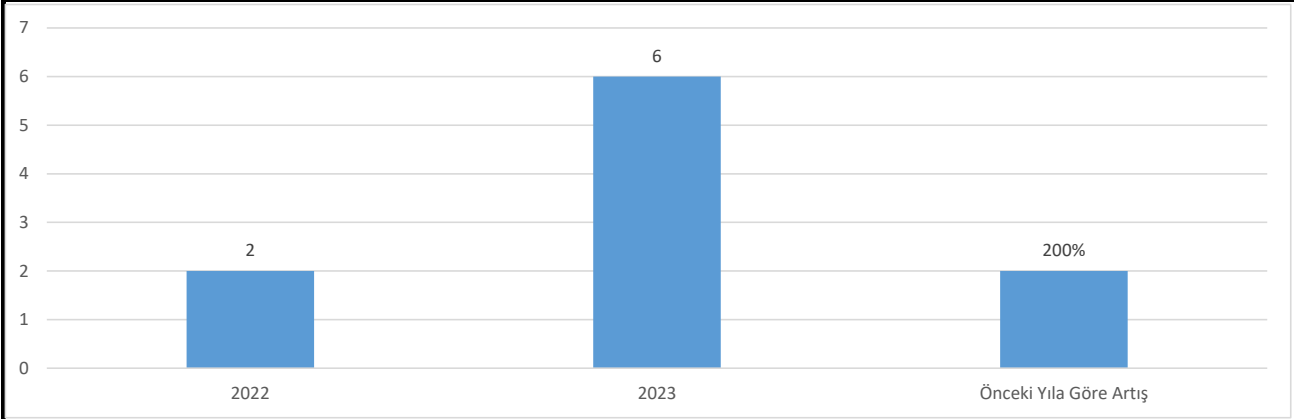
<b>Bölüm</b>	Arařtırma Dekanlığı
<b>Gösterge Adı</b>	<b>Fikri mülkiyet haklar komisyonu ve yönergesinin oluşturulması</b>
<b>Alt Göstergeler</b>	Alt gösterge bulunmamaktadır.
<b>Gösterge Takip Nedeni</b>	Stratejik Plan Hedefi
<b>Göstergenin raporlanmasından sorumlu</b>	BAPDB
<b>Verinin toplanma ve analiz sıklığı</b>	Yıllık
<b>Hedef Deđeri</b>	Komisyon ve yönergelerin tamamlanması
<b>Formül</b>	Süreç ve Sonuçlandırma tarihi yazılır
<b>Gösterge Sonucunun duyurulması</b>	E-posta aracılığı ile
<b>Dikkat Edilecek Hususlar</b>	

	2022	2023
Fikri mülkiyet haklar komisyonu ve yönergesinin hazırlanması	x	
Fikri mülkiyet haklar komisyonu ve yönergesinin tamamlanması		x

YILLAR	NOTLAR
<b>2022</b>	Hazırlıklar yapıldı.
<b>2023</b>	Fikri ve sınai haklar komisyonu kurulmuřtur. Çalışma usulleri bilimsel araştırma projeleri komisyonu yönergesinde düzenlenmiřtir.

**AKADEMİK BİRİMLER PERFORMANS TAKİP KARTI**

<b>Bölüm</b>	Akademik Birimler	
<b>Gösterge Adı</b>	<b>Marka/Patent Başvuru Sayısı</b>	
<b>Alt Göstergeler</b>	Alt gösterge bulunmamaktadır.	
<b>Gösterge Takip Nedeni</b>	Stratejik Plan Hedefi / Sürdürülebilir Kalkınma Planı Hedef-9	
<b>Göstergenin raporlanmasından sorumlu</b>	Akademik Birimler	
<b>Verinin toplanma ve analiz sıklığı</b>	Yıllık toplanır.	<b>Göstergenin analiz sıklığı:</b> Yıllık
<b>Hedef Değeri</b>	>3	
<b>Formül</b>	Süreç ve Sonuçlandırma tarihi yazılır	
<b>Gösterge Sonucunun duyurulması</b>	E-posta aracılığı ile	
<b>Dikkat Edilecek Hususlar</b>		

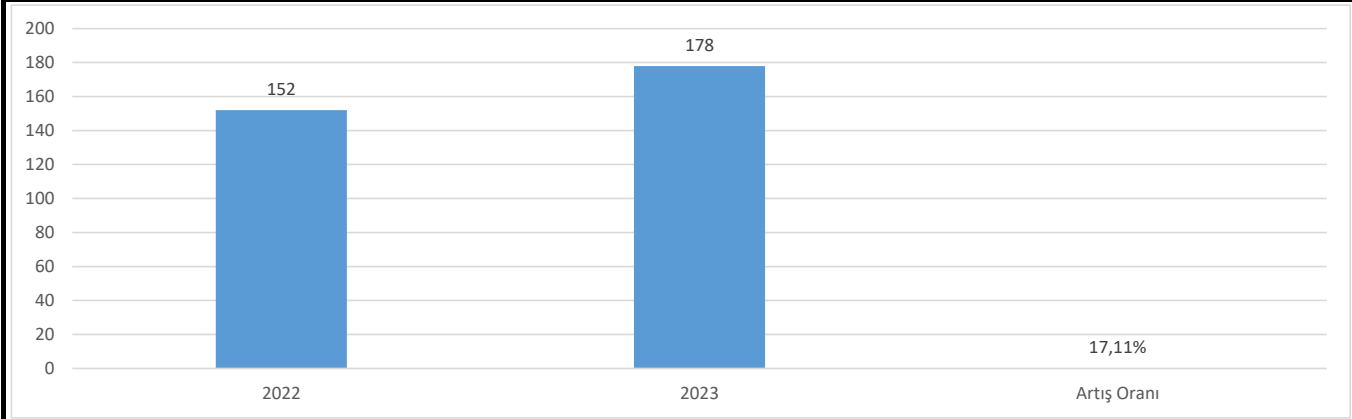


	2022	2023	Önceki Yıla Göre Artış
Marka/Patent Başvuru Sayısı	2	6	200%

YILLAR	NOTLAR
<b>2022</b>	2023 yılında 6 adet marka/patent başvurusu yapılmıştır.
<b>2023</b>	2023 yılında 6 adet marka/patent başvurusu yapılmış fakat 2 tanesi sonuçlanmıştır.

**AKADEMİK BİRİMLER PERFORMANS TAKİP KARTI**

<b>Bölüm</b>	Akademik Birimler
<b>Gösterge Adı</b>	<b>Öğretim üyesi başına SCI, SCI-expanded, SSCI ve AHCI tarafından taranan dergilerdeki makalele oranı</b>
<b>Alt Göstergeler</b>	Alt gösterge bulunmamaktadır.
<b>Gösterge Takip Nedeni</b>	Stratejik Plan Hedefi / Sürdürülebilir Kalkınma Planı Hedef-9
<b>Göstergenin raporlanmasından sorumlu</b>	Akademik Birimler
<b>Verinin toplanma ve analiz sıklığı</b>	Yıllık toplanır.
<b>Hedef Değeri</b>	Önceki yıla göre %5 artış
<b>Formül</b>	SCI, SCI-expanded, SSCI ve AHCI tarafından taranan dergilerdeki makale sayısı/Toplam öğretim üyesi sayısı
<b>Gösterge Sonucunun duyurulması</b>	E-posta aracılığı ile
<b>Dikkat Edilecek Hususlar</b>	

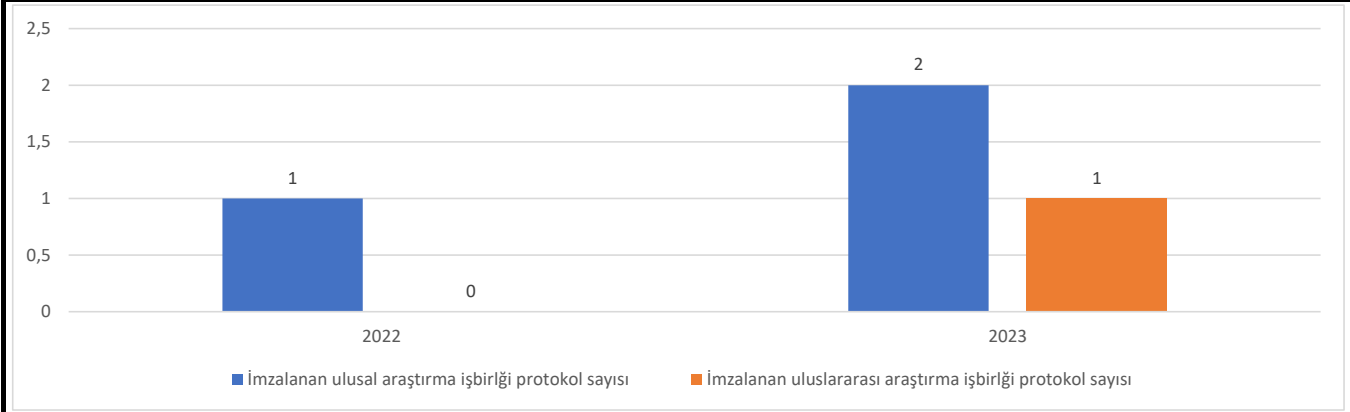


	2022	2023	Artış Oranı
Öğretim üyesi başına SCI, SCI-expanded, SSCI ve AHCI tarafından taranan dergilerdeki makalele oranı	152	178	17,11%

YILLAR	NOTLAR
<b>2022</b>	Öğretim üyesi başına SCI, SCI-expanded, SSCI ve AHCI tarafından taranan dergilerdeki makalele sayısı 152 dir.
<b>2023</b>	Öğretim üyesi başına SCI, SCI-expanded, SSCI ve AHCI tarafından taranan dergilerdeki makalele sayısı 178 dir. Bilimsel Araştırma performansının artırılmasına yönelik komisyon kurulmasına, strateji Değerlendirme toplantısında konu ile ilgili çalıştay yapılmasına ve yeni stratejik planda da takip edilmesine karar verildi.

**ARAŞTIRMA DEKANLIĞI PERFORMANS TAKİP KARTI**

<b>Bölüm</b>	Araştırma Dekanlığı	
<b>Gösterge Adı</b>	<b>Yıllık imzalanan ulusal/uluslararası araştırma işbirliği protokol sayısı</b>	
<b>Alt Göstergeler</b>	Alt gösterge bulunmamaktadır.	
<b>Gösterge Takip Nedeni</b>	Stratejik Plan Hedefi	
<b>Göstergenin raporlanmasından sorumlu</b>	BAPDB	
<b>Verinin toplanma ve analiz sıklığı</b>	Yıllık toplanır	<b>Göstergenin analiz sıklığı: Yıllık</b>
<b>Hedef Değeri</b>	2	
<b>Formül</b>	Sayı yazılır.	
<b>Gösterge Sonucunun duyurulması</b>	E-posta aracılığı ile	
<b>Dikkat Edilecek Hususlar</b>		

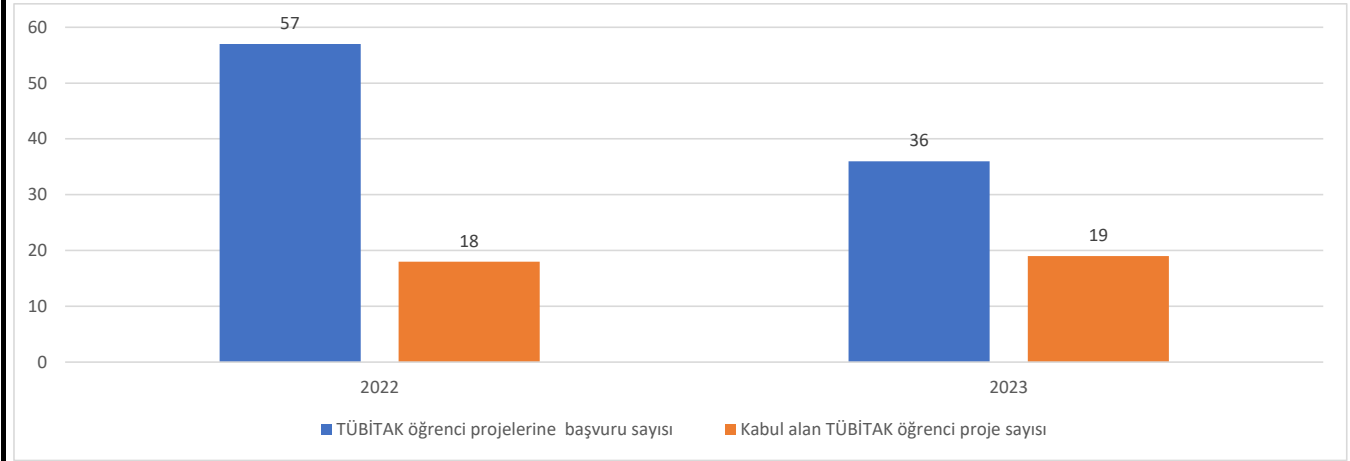


	2022	2023
İmzalanan ulusal araştırma işbirliği protokol sayısı	1	2
İmzalanan uluslararası araştırma işbirliği protokol sayısı	0	1
<b>TOPLAM</b>	<b>1</b>	<b>3</b>

<b>YILLAR</b>	<b>NOTLAR</b>
<b>2022</b>	2022 yılında 1 adet ulusal araştırma işbirliği protokolü mevcuttur.
<b>2023</b>	2023 yılında 2 adet ulusal, 1 adet uluslararası protokol mevcuttur.

**ARAŞTIRMA DEKANLIĞI PERFORMANS TAKİP KARTI**

<b>Bölüm</b>	Araştırma Dekanlığı	
<b>Gösterge Adı</b>	<b>TÜBİTAK öğrenci projelerine yıllık başvuru sayısı</b>	
<b>Alt Göstergeler</b>	Alt gösterge bulunmamaktadır.	
<b>Gösterge Takip Nedeni</b>	Stratejik Plan Hedefi / Sürdürülebilir Kalkınma Planı Hedef-9	
<b>Göstergenin raporlanmasından sorumlu</b>	BAPDB	
<b>Verinin toplanma ve analiz sıklığı</b>	Yıllık toplanır.	<b>Göstergenin analiz sıklığı:</b> Yıllık
<b>Hedef Değeri</b>	10	
<b>Formül</b>	Sayı yazılır.	
<b>Gösterge Sonucunun duyurulması</b>	E-posta aracılığı ile	
<b>Dikkat Edilecek Hususlar</b>		



	2022	2023
TÜBİTAK öğrenci projelerine başvuru sayısı	57	36
Kabul alan TÜBİTAK öğrenci proje sayısı	18	19
Kabul alan TÜBİTAK Projesi Oran	31,57%	52,77%

YILLAR	NOTLAR
<b>2022</b>	2022 yılında 57 öğrenci TÜBİTAK projesine başvurmuş ve 18 i kabul görmüştür.
<b>2023</b>	2023 yılında 36 öğrenci TÜBİTAK projesine başvurmuş ve 19 u kabul görmüştür. Orana bakıldığında 2022 yılına göre artış gösterdiği gözlemlenmektedir.

**BİLGİ TEKNOLOJİLERİ VE GÜVENLİĞİ DAİRE BAŞKANLIĞI PERFORMANS TAKİP KARTI**

<b>Bölüm</b>	Bilgi Teknolojileri ve Güvenliği Daire Başkanlığı	
<b>Gösterge Adı</b>	<b>Araştırma Proje Yönetim sisteminin Otomasyon programının tamamlanma oranı</b>	
<b>Alt Göstergeler</b>	Alt gösterge bulunmamaktadır.	
<b>Gösterge Takip Nedeni</b>	Stratejik Plan Hedefi	
<b>Göstergenin raporlanmasından sorumlu</b>	Bilgi Teknolojileri ve Güvenliği Daire Başkanlığı	
<b>Verinin toplanma ve analiz sıklığı</b>	Yıllık toplanır.	
<b>Hedef Değeri</b>	Sonuçlandırılması	
<b>Formül</b>	Sonuç yazılır.	
<b>Gösterge Sonucunun duyurulması</b>	E-posta aracılığı ile	
<b>Dikkat Edilecek Hususlar</b>		

	2022	2023
	Ocak- Aralık	Ocak- Mart
Araştırma Proje Yönetim sisteminin Otomasyon programının tamamlanma oranı	0%	0%

YILLAR	NOTLAR
2022	2022 yılına ait veriye ulaşılamamıştır.
2023	Otomasyon programının tamamlanması 2024 yılı iş listesine eklenmiştir.



**AKADEMİK BİRİMLER PERFORMANS TAKİP KARTI**

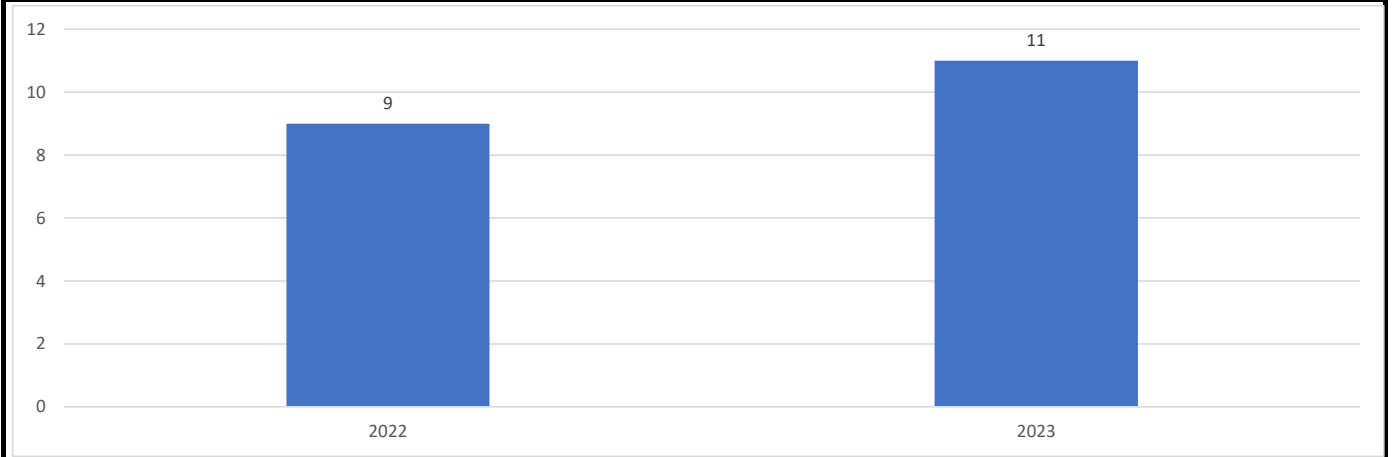
<b>Bölüm</b>	Akademik Birimler
<b>Gösterge Adı</b>	<b>Bölgümlere alınan doktora sonrası arařtırmacı sayısı</b>
<b>Alt Göstergeler</b>	Alt gösterge bulunmamaktadır.
<b>Gösterge Takip Nedeni</b>	Stratejik Plan Hedefi
<b>Göstergenin raporlanmasından sorumlu</b>	Akademik Birimler
<b>Verinin toplanma ve analiz sıklığı</b>	Yıllık toplanır.
<b>Hedef Deęeri</b>	Her fakülte için bir arařtırmacı
<b>Formul</b>	
<b>Gösterge Sonucunun duyurulması</b>	E-posta aracılığı ile
<b>Dikkat Edilecek Hususlar</b>	

Doktora Sonrası Arařtırmacı Alınan Birimler	2022	2023
Mühendislik Fakültesi	0	1

YILLAR	NOTLAR
<b>2022</b>	Doktora sonrası arařtırmacı istihdamı olmamıřtır.
<b>2023</b>	Pilot uygulama olarak 1 arařtırmacı mühendislik fakültesinde istihdam edilmiřtir.

**ARAŞTIRMA DEKANLIĞI PERFORMANS TAKİP KARTI**

<b>Bölüm</b>	Araştırma Dekanlığı	
<b>Gösterge Adı</b>	<b>Araştırmacı yetkinliğini geliştirmeye yönelik eğitim sayısı</b>	
<b>Alt Göstergeler</b>	Araştırmacı yetkinliğini geliştirmeye yönelik eğitime katılan akademik personel sayısı	
<b>Gösterge Takip Nedeni</b>	Stratejik Plan Hedefi	
<b>Göstergenin raporlanmasından sorumlu</b>	BAPDB	
<b>Verinin toplanma ve analiz sıklığı</b>	Yıllık toplanır.	<b>Göstergenin analiz sıklığı: Yıllık</b>
<b>Hedef Değeri</b>	>2	
<b>Formül</b>	Sayı yazılır.	
<b>Gösterge Sonucunun duyurulması</b>	E-posta aracılığı ile	
<b>Dikkat Edilecek Hususlar</b>		

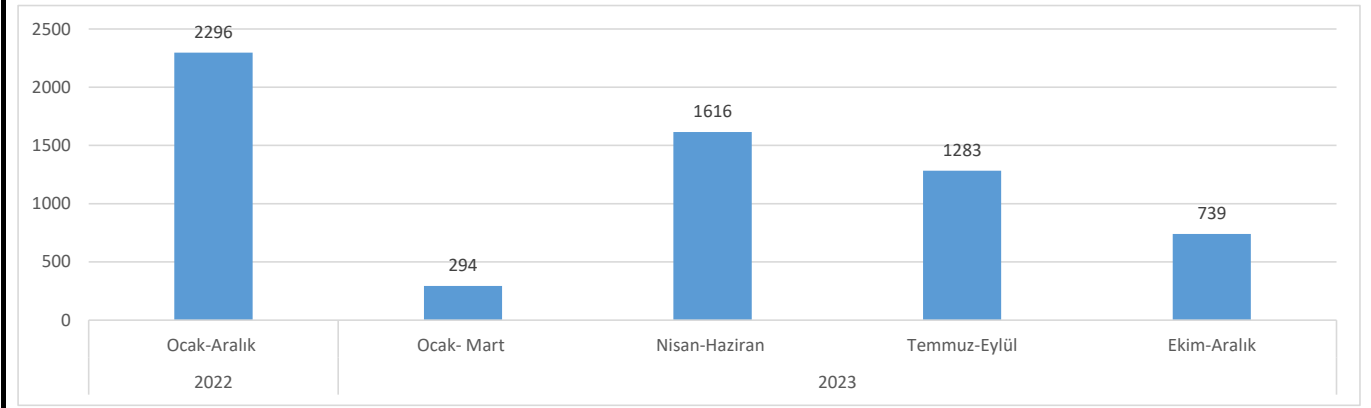


	2022	2023
Araştırmacı yetkinliğine yönelik eğitim Sayısı	9	11

<b>DÖNEM</b>	<b>NOTLAR</b>
2022	2022 yılında araştırmacı yetkinliğine yönelik 9 adet eğitim gerçekleştirilmiştir.
2023	2023 yılında araştırmacı yetkinliğine yönelik 11 adet eğitim gerçekleştirilmiştir.

**SÜREKLİ EĞİTİM MERKEZİ PERFORMANS TAKİP KARTI**

<b>Bölüm</b>	Sürekli Eğitim Merkezi	
<b>Gösterge Adı</b>	<b>Yıllık gerçekleştirilen Kamu - Sanayi – Üniversitesi işbirliği ile yapılan eğitim sayısı</b>	
<b>Alt Göstergeler</b>	Alt gösterge bulunmamaktadır.	
<b>Gösterge Takip Nedeni</b>	Stratejik Plan Hedefi	
<b>Göstergenin raporlanmasından sorumlu</b>	SEM	
<b>Verinin toplanma ve analiz sıklığı</b>	3 aylık toplanır.	<b>Göstergenin analiz sıklığı: 3 aylık</b>
<b>Hedef Değeri</b>	>1	
<b>Formül</b>	Sayı yazılır.	
<b>Gösterge Sonucunun duyurulması</b>	E-posta aracılığı ile	
<b>Dikkat Edilecek Hususlar</b>		



	2022	2023				
	Ocak-Aralık	Ocak-Mart	Nisan-Haziran	Temmuz-Eylül	Ekim-Aralık	Toplam
Yıllık gerçekleştirilen Kamu - Sanayi – Üniversitesi işbirliği ile yapılan eğitim sayısı	2296	294	1616	1283	739	3932

AYLAR	NOTLAR
<b>OCAK-MART</b>	İlgili aylarda 54 adet Aromaterapi Eğitimi, 154 adet Masseter Botoks Eğitimi, 37 adet Proje Döngüsü Yönetimi Eğitimi ve 49 adet Zor Hastalarla İletişim Eğitimi verilmiştir.
<b>NİSAN-HAZİRAN</b>	İlgili aylarda 1107 adet İş Hukukunda Uzman Arabuluculuk Eğitimi ve 509 adet Ticaret Hukuku Genel Uzmanlık Alanı Eğitimi verilmiştir.
<b>TEMMUZ-EYLÜL</b>	İlgili aylarda 116 adet İş Hukukunda Uzman Arabuluculuk Eğitimi, 394 adet Ticaret Hukuku Genel Uzmanlık Alanı Eğitimi, 664 adet Tüketici Hukuku Genel Uzmanlık Alanı Eğitimi, 17 adet Akademik Makale Yazımı Eğitimi, 46 adet Proje Döngüsü Yönetimi Eğitimi ve 46 adet Yabancı Hastalarla İletişim Eğitimi verilmiştir.
<b>EKİM-ARALIK</b>	İlgili aylarda 129 adet Banka ve Finans Hukuku Özel Uzmanlık Alanı Eğitimi, 128 adet İş Hukukunda Uzman Arabuluculuk Eğitimi, 264 adet Sigorta Hukuku Özel Uzmanlık Alanı Eğitimi, 60 adet Ticaret Hukuku Genel Uzmanlık Alanı Eğitimi ve 158 adet Tüketici Hukuku Genel Uzmanlık Alanı Eğitimi verilmiştir.

**YAPI İŞLERİ DAİRE BAŞKANLIĞI PERFORMANS TAKİP KARTI**

<b>Bölüm</b>	Yapı İşleri Daire Başkanlığı	
<b>Gösterge Adı</b>	<b>2024 yılında 1 teknokent kurulması</b>	
<b>Alt Göstergeler</b>	Alt gösterge bulunmamaktadır.	
<b>Gösterge Takip Nedeni</b>	Stratejik Plan Hedefi / Sürdürülebilir Kalkınma Planı Hedef-9	
<b>Göstergenin raporlanmasından sorumlu</b>	Yapı İşleri DB	
<b>İlgili Formlar</b>	Stratejik Plan Performans İndikatörleri İzlem Tablosu	
<b>Verinin toplanma ve analiz sıklığı</b>	Yıllık Toplanır ve analiz edilir.	
<b>Örneklem Büyüklüğü</b>	Tam Sayım	
<b>Hedef Değeri</b>	2024 yılı sonuna kadar şirket kurulumlarının tamamlanarak Teknokentin işler hale getirilmesi	
<b>Formül</b>	Tamamlanma tarihi yazılır.	
<b>Gösterge Sonucunun duyurulması</b>	E-posta aracılığı ile	
<b>Dikkat Edilecek Hususlar</b>		
	<b>2022</b>	<b>2023</b>
2024 yılında 1 teknokent kurulması	Başvuru işlemleri tamamlandı 21.10.2022 tarihli Cumhurbaşkanlığı kararnamesi ile Teknokent bölgesi kuruldu.	Şirket kuruluş işlemleri ve renovasyon çalışmaları devam ediyor.
<b>YILLAR</b>	<b>NOTLAR</b>	
2022	Teknokent kurulmasıile ilgili hazırlıklar yapılarak başvuru işlemleri tamamlandı. 21.10.2022 tarihli Cumhurbaşkanlığı kararnamesi ile Teknokent bölgesi kuruldu.	
2023	Şirket kurulması sonrası renovasyon yapılması gereklidir. Sosyal alan ofis alanı vb.dizaynı yapılmalı. Kararname görüldü.	

**BİLİMSEL ARAŞTIRMA DAİRE BAŞKANLIĞI PERFORMANS TAKİP KARTI**

<b>Bölüm</b>	Araştırma Dekanlığı	
<b>Gösterge Adı</b>	<b>Kuluçka Merkezi'nin faaliyete geçmesi</b>	
<b>Alt Göstergeler</b>	Alt gösterge bulunmamaktadır.	
<b>Gösterge Takip Nedeni</b>	Stratejik Plan Hedefi / Sürdürülebilir Kalkınma Planı Hedef-9	
<b>Göstergenin raporlanmasından sorumlu</b>	BAPDB	
<b>İlgili Formlar</b>	Stratejik Plan Performans İndikatörleri İzlem Tablosu	
<b>Verinin toplanma ve analiz sıklığı</b>	Yıllık Toplanır ve analiz edilir.	
<b>Örneklem Büyüklüğü</b>		
<b>Hedef Değeri</b>	Kuluçka Merkezinin 2022 yılı içerisinde faaliyete başlaması	
<b>Formül</b>	Tamamlanma tarihi yazılır.	
<b>Gösterge Sonucunun duyurulması</b>	E-posta aracılığı ile	
<b>Dikkat Edilecek Hususlar</b>		
	<b>2022</b>	<b>2023</b>
Kuluçka Merkezinin faaliyete geçmesi	Çalışmalar başlatıldı.	Tamamlandı.
<b>Yıllar</b>	<b>NOTLAR</b>	
2022	2022 yılında çalışmalar başlamıştır.	
2023	A Blok Danışma karşısında kuluçka merkezi kurulmuştur.	

The background features a white central area with large, abstract geometric shapes in red and dark blue at the corners. A red semi-circle is at the top left, a dark blue quarter-circle is at the top right, a red semi-circle is at the bottom right, and a dark blue quarter-circle is at the bottom right. The text is centered in the white area.

# **TOPLUMSAL KATKI**

No:	VERİ RAPORLAMA SORUMLUSU	VERİ KODU	İNDİKATÖR ADI	HEDEF DEĞER	2022 DEĞERİ	2023 DEĞERİ	HEDEF ULAŞILDI MI?	DEĞİŞİM YÖNÜ
1	AKADEMİK BİRİMLER	4.1.1.	Yıllık gerçekleştirilen ortaöğretim öğrencilerine yönelik sosyal sorumluluk çalışma sayısı	2	12	7	EVET	↓
2	AKADEMİK BİRİMLER	4.2.1.	Bağımlılık Konusunda Yapılan Çalışma/Etkinlik Sayısı	%10 artış	10	3	HAYIR	↓
3	TOKAMER	4.3.1.	Toplumsal Cinsiyet Eşitliği Plan Hedeflerine Ulaşma Oranı	100%	100%	100%	EVET	→
4	TOKAMER	4.3.2.	Toplumsal Cinsiyet Eşitliği Etkinlik Sayısı	>12	16	4	HAYIR	↓
5	AKADEMİK BİRİMLER	4.5.1.	Yıllık gerçekleştirilen halk sağlığı ile ilgili çalışma sayısı (Sağlık Alanı)	10	15	21	EVET	↑
6	MALİ İŞLER	4.6.1	Toplumsal katkı faaliyetleri için bütçeden ayrılan %7 lik payın kullanılma oranı	>%70	%131,83	%119,39	EVET	↑
7	SGKGDB	4.7.1.	Toplumsal Katkı Süreç Kartının Hazırlanması	Tamamlanması		Tamamlandı	EVET	↑
8	AKADEMİK BİRİMLER	4.8.1.	Toplumsal Katkı Faaliyetlerinin Uygulanması ve Değerlendirilmesi	20	50	79	EVET	↑

**AKADEMİK BİRİMLER PERFORMANS TAKİP KARTI**

<b>Bölüm</b>	Akademik Birimler
<b>Gösterge Adı</b>	<b>Yıllık gerçekleştirilen ortaöğretim öğrencilerine yönelik sosyal sorumluluk çalışma sayısı</b>
<b>Alt Göstergeler</b>	Alt gösterge bulunmamaktadır.
<b>Gösterge Takip Nedeni</b>	Stratejik Plan Hedefi
<b>Göstergenin raporlanmasından sorumlu</b>	Akademik Birimler
<b>Verinin toplanma ve analiz sıklığı</b>	Yıllık toplanır.
<b>Hedef Değeri</b>	2
<b>Formül</b>	
<b>Gösterge Sonucunun duyurulması</b>	E-posta aracılığı ile
<b>Dikkat Edilecek Hususlar</b>	

	<b>2022</b>	<b>2023</b>
Yıllık gerçekleştirilen ortaöğretim öğrencilerine yönelik sosyal sorumluluk çalışma sayısı	<b>12</b>	<b>7</b>

<b>YILLAR</b>	<b>NOTLAR</b>
<b>2022</b>	Ortaöğretim öğrencilerine yönelik toplamda 12 adet sosyal sorumluluk çalışması gerçekleştirilmiştir.
<b>2023</b>	Ortaöğretim öğrencilerine yönelik toplamda 7 adet sosyal sorumluluk çalışması gerçekleştirilmiştir.



**AKADEMİK BİRİMLER PERFORMANS TAKİP KARTI**

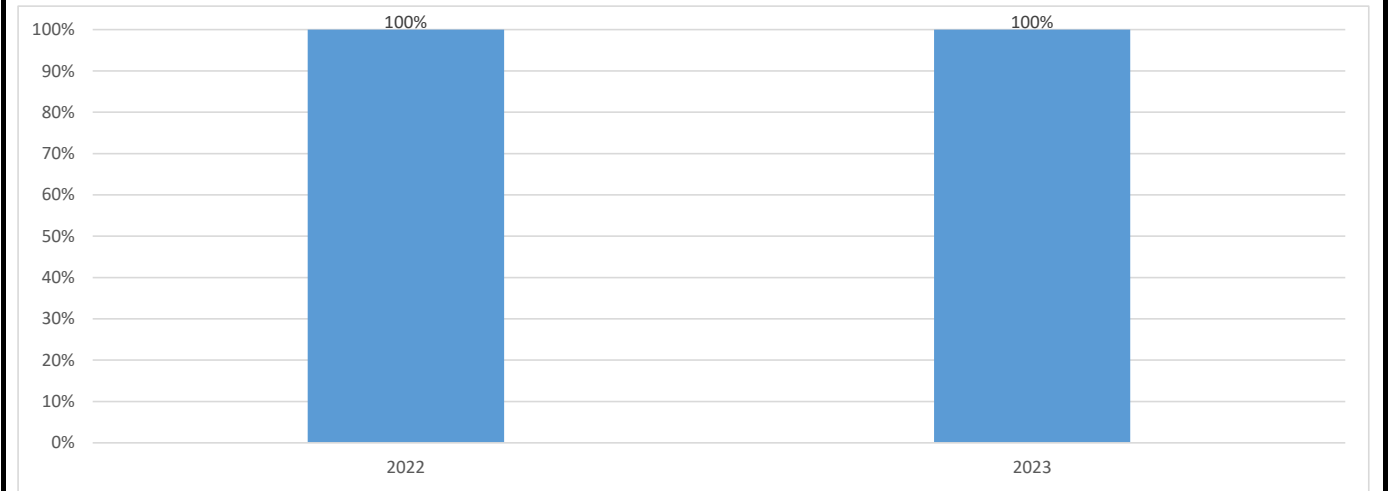
<b>Bölüm</b>	Akademik Birimler
<b>Gösterge Adı</b>	<b>Bağımlılık Konusunda Yapılan Çalışma/Etkinlik Sayısı</b>
<b>Alt Göstergeler</b>	Alt gösterge bulunmamaktadır.
<b>Gösterge Takip Nedeni</b>	Stratejik Plan Hedefi
<b>Göstergenin raporlanmasından sorumlu</b>	Akademik Birimler
<b>Verinin toplanma ve analiz sıklığı</b>	Yıllık toplanır.
<b>Hedef Değeri</b>	%10 artış
<b>Formül</b>	
<b>Gösterge Sonucunun duyurulması</b>	E-posta aracılığı ile
<b>Dikkat Edilecek Hususlar</b>	

	2022	2023
Bağımlılık Konusunda Yapılan Çalışma/Etkinlik Sayısı	10	3

YILLAR	NOTLAR
<b>2022</b>	2022 yılında madde bağımlılığı, dijital bağımlılık, kumar bağımlılığı, uyuşturucu bağımlılığı ve teknoloji bağımlılığı gibi konularda toplamda 10 adet etkinlik yapılmıştır.
<b>2023</b>	2023 yılında alkol bağımlılığı, bağımlılıktan korunma ve oryantasyon döneminde farkındalık amaçlı etkinlik düzenlenmiştir.

**TOKAMER PERFORMANS TAKİP KARTI**

<b>Bölüm</b>	Toplumsal Cinsiyet ve Kadın Çalışmaları Uygulama ve Araştırma Merkezi	
<b>Gösterge Adı</b>	<b>Toplumsal Cinsiyet Eşitliği Plan Hedeflerine Ulaşma Oranı</b>	
<b>Alt Göstergeler</b>	* Ulaşılan Toplumsal Cinsiyet Eşitliği Plan Hedef Sayısı * Toplumsal Cinsiyet Eşitliği Plan Hedef Sayısı	
<b>Gösterge Takip Nedeni</b>	Stratejik Plan Hedefi / Sürdürülebilir Kalkınma Planı Hedef-5 YÖK-D2.1	
<b>Göstergenin Raporlanmasından Sorumlu</b>	TOKAMER	
<b>İlgili Formlar</b>	Stratejik Plan Performans İndikatörleri İzlem Tablosu	
<b>Verinin Toplanma ve Analiz Sıklığı</b>	Yıllık toplanır.	<b>Göstergenin Analiz Sıklığı:</b> Yıllık
<b>Örnekleme Büyüklüğü</b>	Tam Sayım	
<b>Hedef Değeri</b>	<b>100%</b>	
<b>Formül</b>	$(\text{Gerçekleşen hedef sayısı} / \text{Planlanan hedef sayısı}) * 100$	
<b>Gösterge Sonucunun Duyurulması</b>	E-posta aracılığı ile	
<b>Dikkat Edilecek Hususlar</b>		

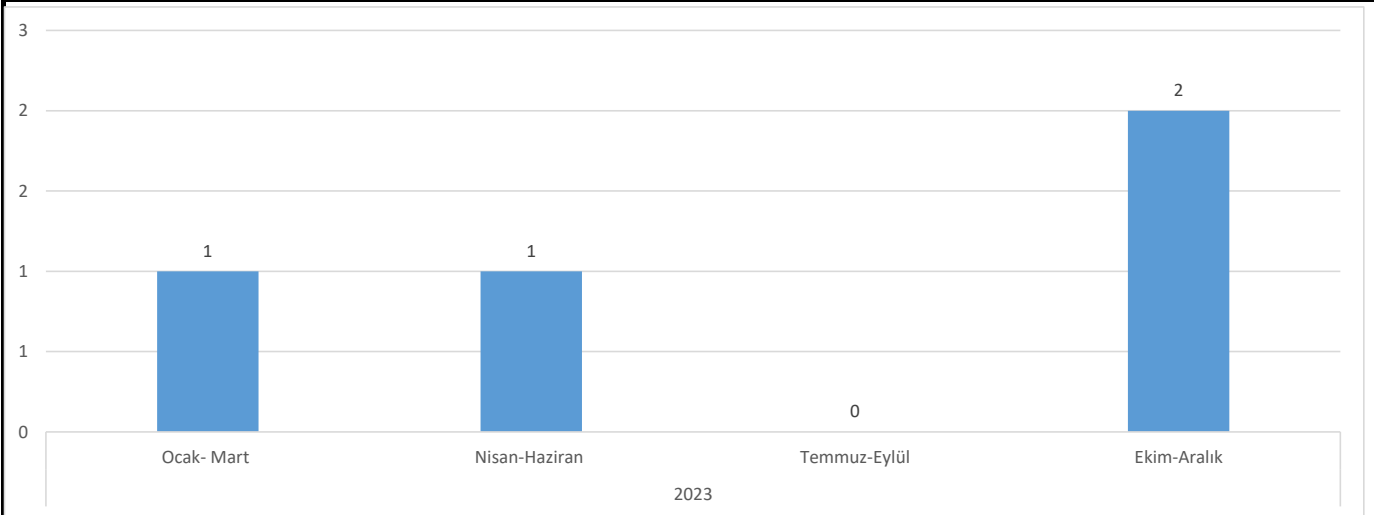


	2022	2023
Toplumsal Cinsiyet Eşitliği Plan Hedeflerine Ulaşma Oranı	100%	100%
Ulaşılan Toplumsal Cinsiyet Eşitliği Plan Hedef Sayısı	11	4
Toplumsal Cinsiyet Eşitliği Plan Hedef Sayısı	11	4

<b>YILLAR</b>	<b>NOTLAR</b>
<b>OCAK-ARALIK</b>	2023 yılında toplumsal cinsiyet eşitliği ile ilgili 4 adet plan hedefi oluşturulmuş ve tamamına ulaşılmıştır.

**TOKAMER PERFORMANS TAKİP KARTI**

<b>Bölüm</b>	Toplumsal Cinsiyet ve Kadın Çalışmaları Uygulama ve Araştırma Merkezi	
<b>Gösterge Adı</b>	<b>Toplumsal Cinsiyet Eşitliği Etkinlik Sayısı</b>	
<b>Alt Göstergeler</b>	Alt gösterge bulunmamaktadır.	
<b>Gösterge Takip Nedeni</b>	Stratejik Plan Hedefi / Sürdürülebilir Kalkınma Planı Hedef-5 YÖK-D2.1	
<b>Göstergenin Raporlanmasından Sorumlu</b>	TOKAMER	
<b>İlgili Formlar</b>	Stratejik Plan Performans İndikatörleri İzlem Tablosu	
<b>Verinin Toplanma ve Analiz Sıklığı</b>	3 aylık toplanır.	<b>Göstergenin Analiz Sıklığı:</b> 3 aylık
<b>Örnekleme Büyüklüğü</b>	Tam Sayım	
<b>Hedef Değeri</b>	>12	
<b>Formül</b>	Sayı yazılır.	
<b>Gösterge Sonucunun Duyurulması</b>	E-posta aracılığı ile	
<b>Dikkat Edilecek Hususlar</b>		



	2022	2023				
	Ocak-Aralık	Ocak-Mart	Nisan-Haziran	Temmuz-Eylül	Ekim-Aralık	Toplam
Toplumsal Cinsiyet Eşitliği Etkinlik Sayısı	16	1	1	0	2	4

AYLAR	NOTLAR
<b>OCAK-MART</b>	08.03.2023 tarihinde Toplumsal Hayatta ve İstihdamda Kadın isimli etkinlik gerçekleştirilmiştir.
<b>NİSAN-HAZİRAN</b>	02.05.2023 tarihinde Cumhuriyetin 100. Yılında Türk Dış Politikası "Tarih, Kurumlar, Aktörler, Meseleler" Kongresi gerçekleştirilmiştir.
<b>TEMMUZ-EYLÜL</b>	08-10 Kasım 2023 ( Uluslararası Kongre ) The Online CGS23 : Gendering Migration, 23 Kasım 2023 Kadına yönelik şiddete karşı uluslararası mücadele günü kapsamında Flört şiddetini adlandırmak ve başa çıkmakla ilgili seminer (Naming and Coping with Dating Violence: Perspectives and Experiences of Young People) gerçekleştirilmiştir.
<b>EKİM-ARALIK</b>	İlgili aylarda etkinlik gerçekleştirilmemiştir.

**AKADEMİK BİRİMLER PERFORMANS TAKİP KARTI**

<b>Bölüm</b>	Akademik Birimler
<b>Gösterge Adı</b>	<b>Yıllık gerçekleştirilen halk sağlığı ile ilgili çalışma sayısı (Sağlık Alanı)</b>
<b>Alt Göstergeler</b>	Alt gösterge bulunmamaktadır.
<b>Gösterge Takip Nedeni</b>	Stratejik Plan Hedefi
<b>Göstergenin raporlanmasından sorumlu</b>	Akademik Birimler
<b>Verinin toplanma ve analiz sıklığı</b>	Yıllık toplanır.
<b>Hedef Değeri</b>	En az 10 eğitim
<b>Formül</b>	
<b>Gösterge Sonucunun duyurulması</b>	E-posta aracılığı ile
<b>Dikkat Edilecek Hususlar</b>	

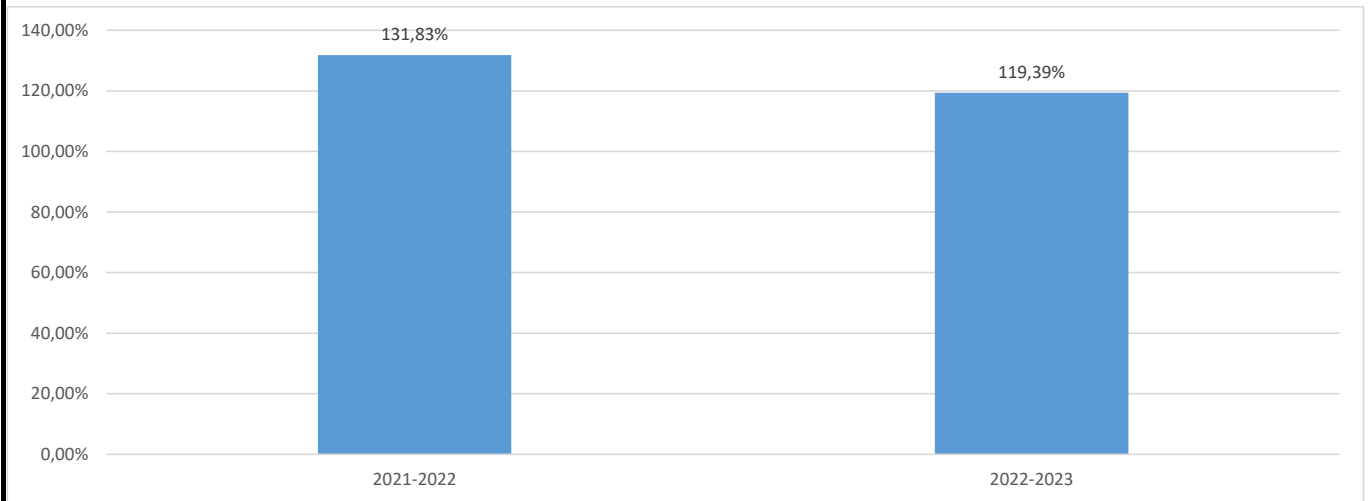


	2022	2023
Yıllık gerçekleştirilen halk sağlığı ile ilgili çalışma sayısı	15	21

YILLAR	NOTLAR
<b>2022</b>	2022 yılında 15 adet halk sağlığı ile ilgili çalışma gerçekleştirilmiştir.
<b>2023</b>	2023 yılında 21 adet halk sağlığı ile ilgili çalışma gerçekleştirilmiştir.

**MALİ İŞLER, BÜTÇE VE SATINALMA DAİRE BAŞKANLIĞI PERFORMANS TAKİP KARTI**

<b>Bölüm</b>	Mali İşler	
<b>Gösterge Adı</b>	<b>Toplumsal katkı faaliyetleri için bütçeden ayrılan %1 lik payın kullanılma oranı</b>	
<b>Alt Göstergeler</b>	Alt gösterge bulunmamaktadır.	
<b>Gösterge Takip Nedeni</b>	Stratejik Plan Hedefi / Sürdürülebilir Kalkınma Planı Hedefleri 17 YÖK-D1.2	
<b>Göstergenin Raporlanmasından Sorumlu</b>	Mali İşler	
<b>İlgili Formlar</b>	Stratejik Plan Performans İndikatörleri İzlem Tablosu	
<b>Verinin Toplanma ve Analiz Sıklığı</b>	Yıllık toplanır.	<b>Göstergenin Analiz Sıklığı:</b> Yıllık
<b>Örneklem Büyüklüğü</b>	Tam Sayım	
<b>Hedef Değeri</b>	<b>&gt;%70</b>	
<b>Formül</b>	Toplumsal katkı için kullanılan bütçe/ Ayrılan bütçe (Üniversite bütçesinin %1'i) Not: 3 aylık dönem sonunda kullanılan kümülatif bütçe girilir-Üniversite bütçesi Eylül ayında başlamaktadır.	
<b>Gösterge Sonucunun Duyurulması</b>	E-posta aracılığı ile	
<b>Dikkat Edilecek Hususlar</b>		



	2021-2022	2022-2023
Toplumsal katkı faaliyetleri için bütçeden ayrılan %1 lik payın kullanılma oranı	21.514.085	38.452.380
Toplumsal katkı faaliyetleri için ayrılan bütçe	16.320.069	32.207.521
<b>Ayrılan Bütçenin Kullanılma Oranı</b>	<b>131,83%</b>	<b>119,39%</b>

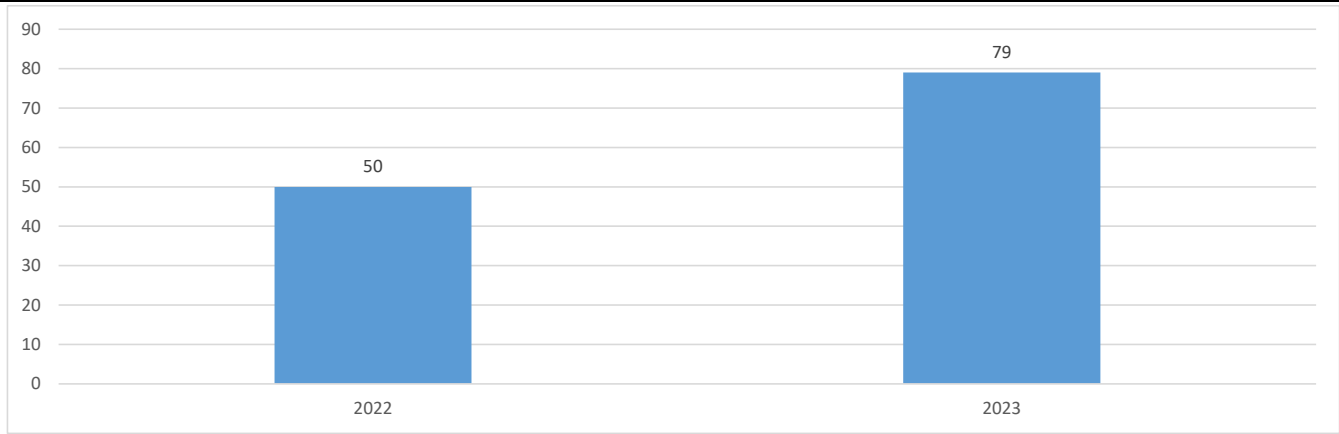
YILLAR	NOTLAR
2021-2022	İlgili yıllarda ayrılan bütçenin üzerine çıkmıştır.
2022-2023	İlgili yıllarda ayrılan bütçenin üzerine çıkmıştır.

**STRATEJİ GELİŞTİRME VE KALİTE GÜVENCESİ DAİRE BAŞKANLIĞI PERFORMANS TAKİP KARTI**

<b>Bölüm</b>	Strateji Geliştirme ve Kalite Güvencesi DB	
<b>Gösterge Adı</b>	<b>Toplumsal Katkı Süreç Kartının Hazırlanması</b>	
<b>Alt Göstergeler</b>	Alt gösterge bulunmamaktadır.	
<b>Gösterge Takip Nedeni</b>	Stratejik Plan Hedefi	
<b>Göstergenin raporlanmasından sorumlu</b>	Strateji Geliştirme ve Kalite güvencesi DB	
<b>İlgili Formlar</b>	Stratejik Plan Performans İndikatörleri İzlem Tablosu	
<b>Verinin toplanma ve analiz sıklığı</b>	Yıllık toplanır.	<b>Göstergenin Analiz Sıklığı:</b> Yıllık
<b>Örnekleme Büyüklüğü</b>	Tam Sayım	
<b>Hedef Değeri</b>	<b>Toplumsal katkı süreç kartının tamamlanması</b>	
<b>Formül</b>		
<b>Gösterge Sonucunun Duyurulması</b>	E-posta aracılığı ile	
<b>Dikkat Edilecek Hususlar</b>		
	<b>2023</b>	
Toplumsal Katkı Süreç Kartının Hazırlanması	Tamamlandı	
<b>Yıllar</b>	<b>NOTLAR</b>	
<b>2023</b>	Toplumsal katkı süreç kartı hazırlanmıştır.	

**AKADEMİK BİRİMLER PERFORMANS TAKİP KARTI**

<b>Bölüm</b>	Akademik Birimler
<b>Gösterge Adı</b>	<b>Toplumsal Katkı Faaliyetlerinin Uygulanması ve Değerlendirilmesi</b>
<b>Alt Göstergeler</b>	Alt gösterge bulunmamaktadır.
<b>Gösterge Takip Nedeni</b>	Stratejik Plan Hedefi
<b>Göstergenin raporlanmasından sorumlu</b>	Akademik Birimler
<b>Verinin toplanma ve analiz sıklığı</b>	Yıllık toplanır.
<b>Hedef Değeri</b>	20
<b>Formül</b>	
<b>Gösterge Sonucunun duyurulması</b>	E-posta aracılığı ile
<b>Dikkat Edilecek Hususlar</b>	



	2022	2023
Toplumsal Katkı Faaliyetleri	50	79

YILLAR	NOTLAR
<b>2022</b>	2022 de 50 adet sosyal sorumluluk kapsamında proje ve etkinlik yapılmıştır.
<b>2023</b>	2023 de 79 adet sosyal sorumluluk kapsamında proje ve etkinlik yapılmıştır. Tüm faaliyetler ulusal / bölgesel ihtiyaçlar dahilinde planlanmıştır.

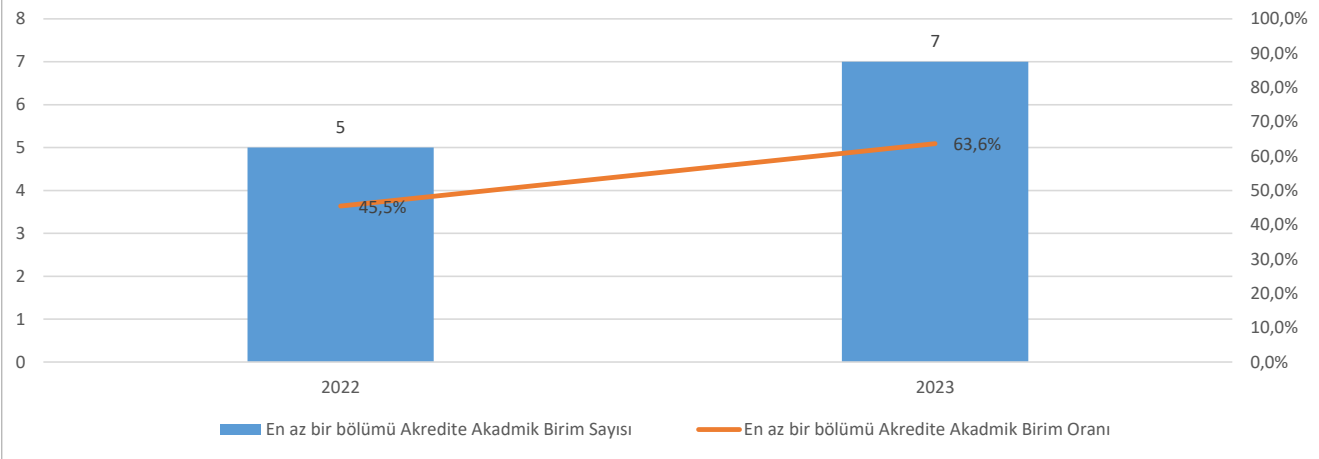
**AKREDİTASYON**



No:	VERİ RAPORLAMA SORUMLUSU	VERİ KODU	İNDİKATÖR ADI	HEDEF DEĞER	2022 DEĞERİ	2023 DEĞERİ	HEDEFE ULAŞILDI MI?	DEĞİŞİM YÖNÜ
1	AKADEMİK BİRİMLER	5.1.1.	Akredite Bölüm Oranı	%60	%45,5	%63,6	EVET	↑
2	BTGDB	5.2.1.	27001 bilgi güvenliği ve yönetim sistemi belgesinin alınması	Belgenin alınması	Hazırlık yapıldı.	2024 yılında alınacak.	HAYIR	
3	KALİTE KOORDİNATÖRLÜĞÜ	5.2.2.	ISO 21001 Eğitim Yönetim Sistemi Belgesinin Alınması	2023 sonuna kadar	Belge alındı	Ara denetim başarı ile tamamlandı	EVET	↑

**AKADEMİK BİRİMLER PERFORMANS TAKİP KARTI**

<b>Bölüm</b>	Akademik Birimler
<b>Gösterge Adı</b>	<b>Akredite Bölüm Oranı</b>
<b>Alt Göstergeler</b>	Alt gösterge bulunmamaktadır.
<b>Gösterge Takip Nedeni</b>	Stratejik Plan Hedefi
<b>Göstergenin raporlanmasından sorumlu</b>	Akademik Birimler
<b>Verinin toplanma ve analiz sıklığı</b>	Yıllık toplanır.
<b>Hedef Değeri</b>	%60
<b>Formül</b>	
<b>Gösterge Sonucunun duyurulması</b>	E-posta aracılığı ile
<b>Dikkat Edilecek Hususlar</b>	



	2022	2023
En az bir bölümü Akredite Akadmik Birim Sayısı	5	7
Toplam akademik Birim Sayısı	11	11
En az bir bölümü Akredite Akadmik Birim Oranı	45,5%	63,6%

Birimler/Bölümler	Akreditasyon Alınan Kurum	Başlangıç Tarihi	Bitiş Tarihi
Hukuk Fakültesi	Çift Diplomalı Türk-Alman Hukuk Lisans	1.10.2019	30.09.2027
Eczacılık Fakültesi	ECZAKDER	27.01.2020	27.01.2026
Mühendislik ve Mimarlık Fakültesi Bilgisayar Mühendisliği	MÜDEK	1.05.2020	30.09.2023
Mühendislik ve Mimarlık Fakültesi Elektrik-Elektronik Mühendisliği	MÜDEK	1.05.2020	30.09.2023
Mühendislik ve Mimarlık Fakültesi İnşaat Mühendisliği	MÜDEK	1.05.2020	30.09.2023
Mühendislik ve Mimarlık Fakültesi Makine Mühendisliği	MÜDEK	1.05.2020	30.09.2023
İşletme Fakültesi İşletme	FIBAA	28.09.22	27.09.27
İşletme Fakültesi Uluslararası Ticaret ve Finansman	FIBAA	28.09.22	27.09.27
İşletme Fakültesi Uluslararası Lojistik Yönetimi	FIBAA	28.09.22	27.09.27
İktisadi, İdari ve Sosyal Bilimler Fakültesi Ekonomi	FIBAA	28.09.22	27.09.27
İktisadi, İdari ve Sosyal Bilimler Fakültesi Ekonomi	STAR	29.02.2023	
Güzel Sanatlar ve Tasarım Fakültesi Takı Tasarımı Bölümü	ACQUIN*	19.06.2023	30.09.2029
Yabancı Diller Yüksek Okulu	DEDAK	19.01.2024	19.01.2029
<b>NOTLAR</b>			
<b>2022</b>	Toplam en az 1 akredite bölümü olan fakülte sayısı 5 tir.		
<b>2023</b>	2 fakülte daha akredite oldu. (Güzel SanatlarFak. ve Yabancı diller YO) Toplam akredite fakülte sayısı 7'dir.		

**BİLGİ TEKNOLOJİLERİ VE GÜVENLİĞİ DAİRE BAŞKANLIĞI PERFORMANS TAKİP KARTI**

<b>Bölüm</b>	Bilgi Teknolojileri ve Güvenliği Daire Başkanlığı
<b>Gösterge Adı</b>	<b>27001 bilgi güvenliği ve yönetim sistemi belgesinin alınması</b>
<b>Alt Göstergeler</b>	Alt gösterge bulunmamaktadır.
<b>Gösterge Takip Nedeni</b>	Stratejik Plan Hedefi
<b>Göstergenin raporlanmasından sorumlu</b>	Bilgi Teknolojileri ve Güvenliği Daire Başkanlığı
<b>Verinin toplanma ve analiz sıklığı</b>	Yıllık toplanır.
<b>Hedef Değeri</b>	Belgenin alınması
<b>Formül</b>	Sonuç yazılır.
<b>Gösterge Sonucunun duyurulması</b>	E-posta aracılığı ile
<b>Dikkat Edilecek Hususlar</b>	

	2022	2023
27001 bilgi güvenliği ve yönetim sistemi belgesinin alınması	Hazırlık yapıldı.	2024 yılında alınacak.

YILLAR	NOTLAR
2022	27001 bilgi güvenliği belgesi için hazırlıklar yapıldı.
2023	27001 bilgi güvenliği belgesi 2024 yılında alınacaktır.

**KALİTE KOORDİNATÖRLÜĞÜ PERFORMANS TAKİP KARTI**

<b>Bölüm</b>	Kalite Koordinatörlüğü	
<b>Gösterge Adı</b>	<b>ISO 21001 Eğitim Yönetim Sistemi Belgesinin Alınması ve Takip Denetimlerinde Başarılı Olma</b>	
<b>Alt Göstergeler</b>	Alt gösterge bulunmamaktadır.	
<b>Gösterge Takip Nedeni</b>	Stratejik Plan Hedefi / Sürdürülebilir Kalkınma Planı Hedef-4 ve 17	
<b>Göstergenin Raporlanmasından Sorumlu</b>	Kalite Koordinatörlüğü	
<b>İlgili Formlar</b>	Stratejik Plan Performans İndikatörleri İzlem Tablosu	
<b>Verinin Toplanma ve Analiz Sıklığı</b>	Yıllık toplanır.	<b>Göstergenin Analiz Sıklığı:</b> Yıllık
<b>Örneklem Büyüklüğü</b>	Tam Sayım	
<b>Hedef Değeri</b>	<b>2023 sonuna kadar</b>	
<b>Formül</b>	Süreç ve Tamamlanma tarihi yazılır.	
<b>Gösterge Sonucunun Duyurulması</b>	E-posta aracılığı ile	
<b>Dikkat Edilecek Hususlar</b>		
	2022	2023
ISO 21001 Eğitim Yönetim Sistemi Belgesinin Alınması	Belge alındı	Ara denetim başarı ile tamamlandı
<b>Yıllar</b>	<b>NOTLAR</b>	
<b>2022</b>	ISO21001 belgesi 06.06.2022 tarihinde alınmıştır.	
<b>2023</b>	10-11/10.2023 tarihinde takip değerlendirilmesi yapılmıştır.	

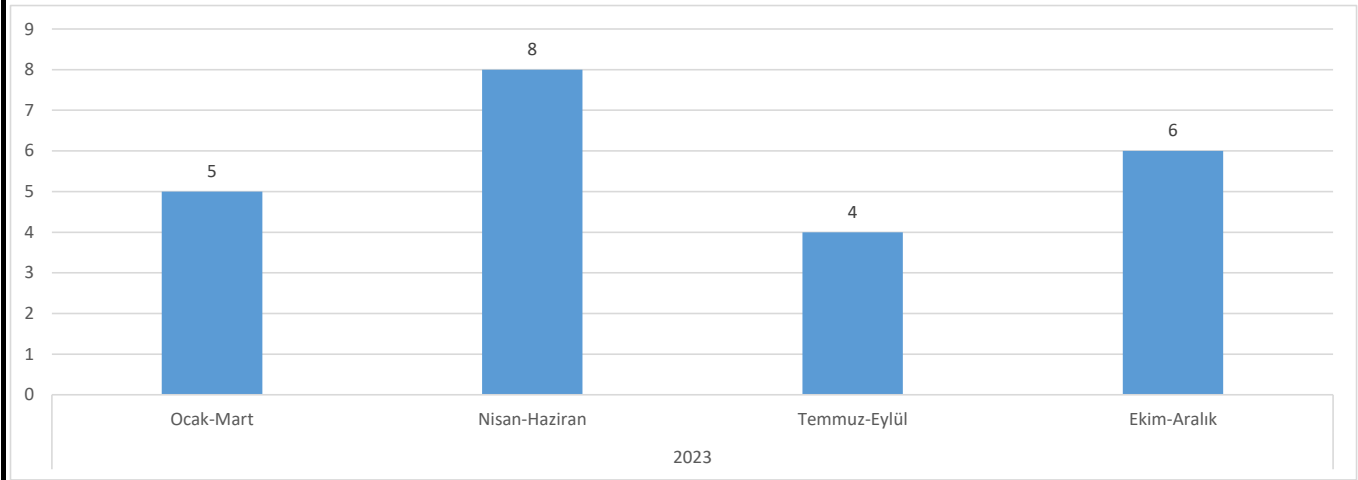


**MARKA**

No:	VERİ RAPORLAMA SORUMLUSU	VERİ KODU	İNDİKATÖR ADI	HEDEF DEĞER	2022 DEĞERİ	2023 DEĞERİ	HEDEFE ULAŞILDI MI?	DEĞİŞİM YÖNÜ
1	KURUMSAL İLETİŞİM	6.1.1.	Marka Bilinirliği İçin Sosyal Medya Hesaplarında Yayınlanan Özel İçerik Sayısı	12	-	23	EVET	↑
2	KURUMSAL İLETİŞİM	6.1.2.	Sosyal Medya Hesapları Etkileşim Artış Oranı (Artış oranı: %3,4)	5%	95209	98451	HAYIR	↓
3	KURUMSAL İLETİŞİM	6.1.3.	Ulusal Mecrada Özel Haber Yayınlanma Sayısı	12	170	431	EVET	↑
4	ÖĞRENCİ DEKANLIĞI	6.1.4.	Marka işbirliği yapılan firma sayısı	10	26	10	EVET	↓
5	ÖĞRENCİ DEKANLIĞI	6.2.1.	Türkiye'de Gerçekleştirilen Lise Ziyareti Sayısı	600	-	668	EVET	↑

## KURUMSAL İLETİŞİM KOORDİNATÖRLÜĞÜ PERFORMANS TAKİP KARTI

<b>Bölüm</b>	Kurumsal İletişim Koordinatörlüğü	
<b>Gösterge Adı</b>	<b>Marka Bilinirliği İçin Sosyal Medya Hesaplarında Yayımlanan Özel İçerik Sayısı</b>	
<b>Alt Göstergeler</b>	Alt gösterge bulunmamaktadır.	
<b>Gösterge Takip Nedeni</b>	Stratejik Plan Hedefi	
<b>Göstergenin Raporlanmasından Sorumlu</b>	Kurumsal İletişim Koordinatörlüğü	
<b>İlgili Formlar</b>	Stratejik Plan Performans İndikatörleri İzlem Tablosu	
<b>Verinin Toplanma ve Analiz Sıklığı</b>	3 aylık toplanır.	<b>Göstergenin Analiz Sıklığı:</b> 3 aylık
<b>Örnekleme Büyüklüğü</b>	Tam Sayım	
<b>Hedef Değeri</b>	<b>12</b>	
<b>Formül</b>	Sayı yazılır.	
<b>Gösterge Sonucunun Duyurulması</b>	E-posta aracılığı ile	
<b>Dikkat Edilecek Hususlar</b>		



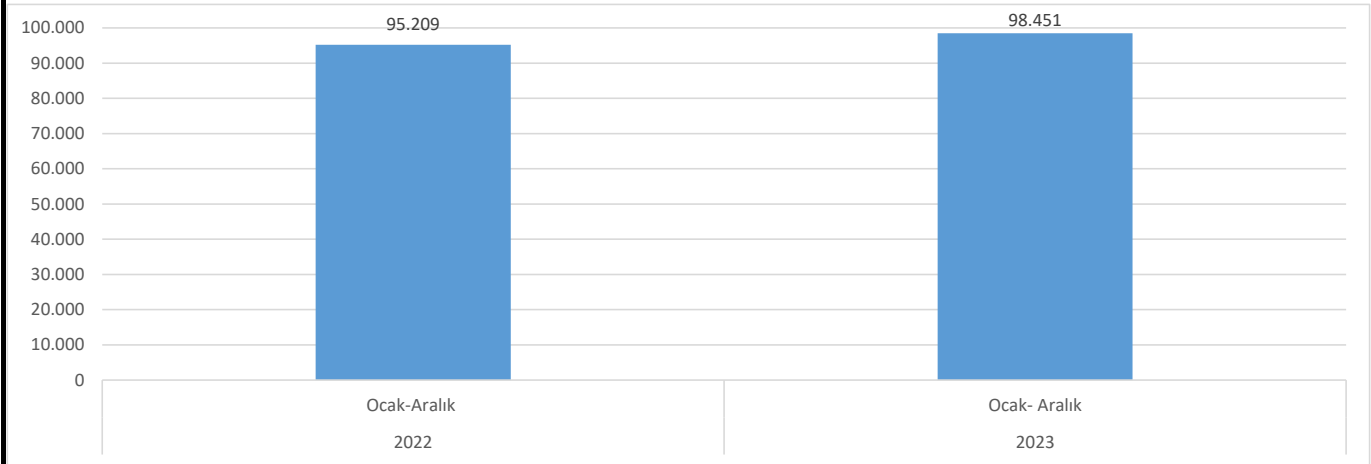
	2022	2023				
		Ocak-Mart	Nisan-Haziran	Temmuz-Eylül	Ekim-Aralık	Toplam
Marka Bilinirliği İçin Sosyal Medya Hesaplarında Yayımlanan İçerik Sayısı	-	5	8	4	6	23

AYLAR	NOTLAR
<b>OCAK-MART</b>	01.01.2023 Yılbaşı, 02.03.2023 Dünya Su Günü, 07.02.2023 Kahramanmaraş Depremi, 22.03.2023 Dünya Orman Günü, 18.03.2023 Çanakkale Zaferi gibi özel günlerde marka bilinirliği kapsamında gönderiler paylaşılmıştır.
<b>NİSAN-HAZİRAN</b>	14.05.2023 Anneler Günü, 02.04.2023 Farkındalık Günü, 21.04.2023 Ramazan Bayramı, 01.05.2023 Emek ve Dayanışma Günü, 23.04.2023 Ulusal Egemenlik ve Çocuk Bayramı, 29.05.2023 İstanbulun Fethi, 18.06.2023 Babalar Günü ve 28.06.2023 Kurban Bayramı gibi özel günlerde marka bilinirliği kapsamında gönderiler paylaşılmıştır.
<b>TEMMUZ-EYLÜL</b>	30 Ağustos Zafer Bayramı, 15 Temmuz Demokrasi Zaferi, 17 Ağustos Marmara Depremi ve 14 Eylül'de Zonguldak'ta gerçekleşen göçük sebebi ile marka bilinirliği kapsamında gönderiler paylaşılmıştır.
<b>EKİM-ARALIK</b>	Cumhuriyetimizin 100. Yılı, 16 Ekim Filistin destek, 23 Aralık'ta Irak şehit haberi, 10 Kasım, 24 Kasım Öğretmenler Günü ve 5 Aralık Dünya Kadın Hakları Günü sebebi ile marka bilinirliği kapsamında gönderiler paylaşılmıştır.



## KURUMSAL İLETİŞİM KOORDİNATÖRLÜĞÜ PERFORMANS TAKİP KARTI

<b>Bölüm</b>	Kurumsal İletişim Koordinatörlüğü	
<b>Gösterge Adı</b>	<b>Sosyal Medya Hesapları Etkileşim Artış Oranı</b>	
<b>Alt Göstergeler</b>	Alt gösterge bulunmamaktadır.	
<b>Gösterge Takip Nedeni</b>	Stratejik Plan Hedefi	
<b>Göstergenin raporlanmasından sorumlu</b>	Kurumsal İletişim Koordinatörlüğü	
<b>İlgili Formlar</b>	Stratejik Plan Performans İndikatörleri İzlem Tablosu	
<b>Verinin toplanma ve analiz sıklığı</b>	Yıllık toplanır.	<b>Göstergenin analiz sıklığı:</b> Yıllık
<b>Örnekleme Büyüklüğü</b>	bi	
<b>Hedef Değeri</b>	<b>5%</b>	
<b>Formül</b>	$(\text{Mevcut yıl etkileşim sayısı} - \text{Önceki yıl etkileşim sayısı}) * 100 / \text{Önceki yıl etkileşim sayısı}$	
<b>Gösterge Sonucunun duyurulması</b>	E-posta aracılığı ile	
<b>Dikkat Edilecek Hususlar</b>		

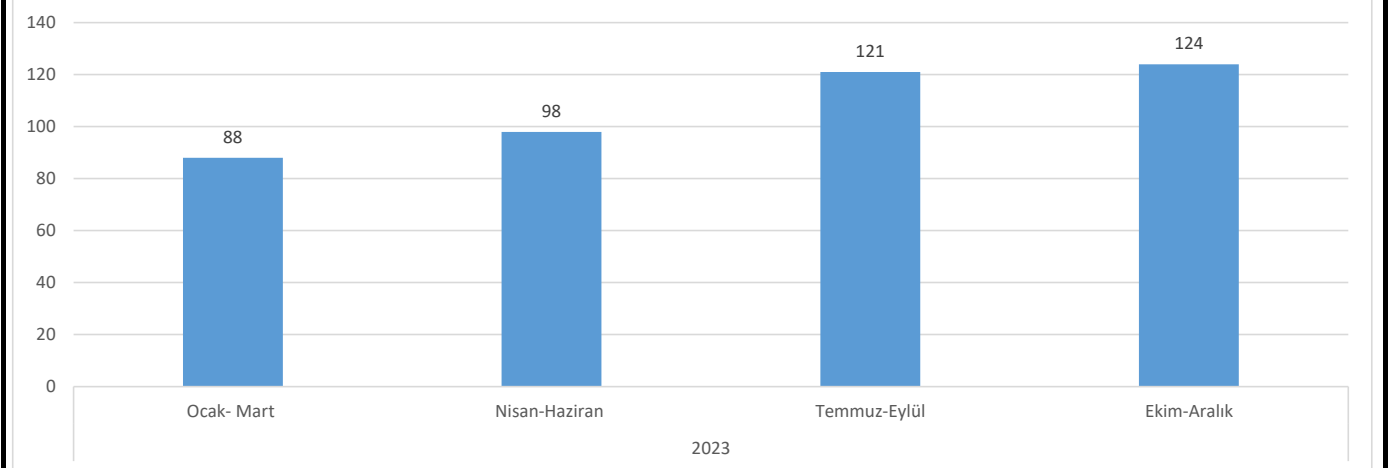


	2022	2023	Artış oranı
	Ocak-Aralık	Ocak-Aralık	
Sosyal Medya Hesapları Etkileşim Artış Oranı	95.209	98.451	3,4%

<b>YILLIK</b>	<b>NOTLAR</b>
<b>OCAK-ARALIK</b>	2022 yılında 95.209 olan etkileşim sayısı 2023 yılında 98.451 olarak görülmektedir.

## KURUMSAL İLETİŞİM KOORDİNATÖRLÜĞÜ PERFORMANS TAKİP KARTI

<b>Bölüm</b>	Kurumsal İletişim Koordinatörlüğü	
<b>Gösterge Adı</b>	<b>Ulusal Mecrada Özel Haber Yayınlanma Sayısı</b>	
<b>Alt Göstergeler</b>	Alt gösterge bulunmamaktadır.	
<b>Gösterge Takip Nedeni</b>	Stratejik Plan Hedefi	
<b>Göstergenin Raporlanmasından Sorumlu</b>	Kurumsal İletişim Koordinatörlüğü	
<b>İlgili Formlar</b>	Stratejik Plan Performans İndikatörleri İzlem Tablosu	
<b>Verinin Toplanma ve Analiz Sıklığı</b>	3 aylık toplanır.	<b>Göstergenin Analiz Sıklığı:</b> 3 aylık
<b>Örneklem Büyüklüğü</b>	Tam Sayım	
<b>Hedef Değeri</b>	<b>12</b>	
<b>Formül</b>	Sayı yazılır.	
<b>Gösterge Sonucunun Duyurulması</b>	E-posta aracılığı ile	
<b>Dikkat Edilecek Hususlar</b>		



	2022	2023				
	Ocak-Aralık	Ocak-Mart	Nisan-Haziran	Temmuz-Eylül	Ekim-Aralık	Toplam
Ulusal mecrada özel haber yayınlanma sayısı	170	88	98	121	124	431

AYLAR	NOTLAR
<b>OCAK-MART</b>	İlgili aylarda ulusal mecrada 88 adet özel haber yayınlanmıştır.
<b>NİSAN-HAZİRAN</b>	İlgili aylarda ulusal mecrada 98 adet özel haber yayınlanmıştır.
<b>TEMMUZ-EYLÜL</b>	İlgili aylarda ulusal mecrada 121 adet özel haber yayınlanmıştır.
<b>EKİM-ARALIK</b>	İlgili aylarda ulusal mecrada 124 adet özel haber yayınlanmıştır.

**ÖĞRENCİ DEKANLIĞI PERFORMANS TAKİP KARTI**

<b>Bölüm</b>	Öğrenci Dekanlığı	
<b>Gösterge Adı</b>	<b>Marka işbirliği yapılan firma sayısı</b>	
<b>Alt Göstergeler</b>	Alt Gösterge Bulunmamaktadır.	
<b>Gösterge Takip Nedeni</b>	Stratejik Plan Hedefi	
<b>Göstergenin Raporlanmasından Sorumlu</b>	Öğrenci Dekanlığı	
<b>İlgili Formlar</b>	Stratejik Plan Performans İndikatörleri İzlem Tablosu	
<b>Verinin Toplanma ve Analiz Sıklığı</b>	3 aylık toplanır.	<b>Göstergenin Analiz Sıklığı:</b> 3 Aylık
<b>Hedef Değeri</b>	10	
<b>Formül</b>		
<b>Gösterge Sonucunun Duyurulması</b>	E-posta aracılığı ile	
<b>Dikkat Edilecek Hususlar</b>		

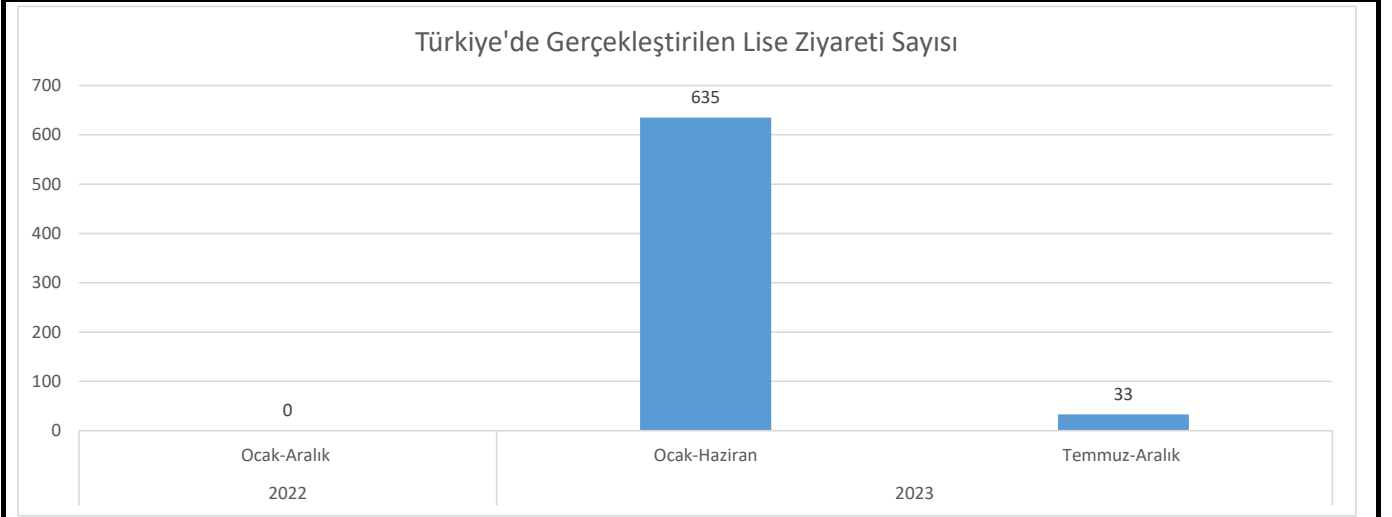


	2022	2023				
	Ocak-Aralık	Ocak-Mart	Nisan-Haziran	Temmuz-Eylül	Ekim-Aralık	Toplam
Marka işbirliği yapılan firma sayısı	26	5	2	1	2	10

AYLAR	NOTLAR
<b>OCAK - MART</b>	İlgili aylarda 5 adet marka ile iş birliği yapılmıştır.
<b>NİSAN - HAZİRAN</b>	İlgili aylarda 2 adet marka ile iş birliği yapılmıştır.
<b>TEMMUZ - EYLÜL</b>	İlgili aylarda 1 adet marka ile iş birliği yapılmıştır.
<b>EKİM - ARALIK</b>	İlgili aylarda 2 adet marka ile iş birliği yapılmıştır.

**ÖĞRENCİ DEKANLIĞI PERFORMANS TAKİP KARTI**

<b>Bölüm</b>	Öğrenci Dekanlığı	
<b>Gösterge Adı</b>	Türkiye'de Gerçekleştirilen Lise Ziyareti Sayısı	
<b>Alt Göstergeler</b>	Alt Gösterge Bulunmamaktadır.	
<b>Gösterge Takip Nedeni</b>	Stratejik Plan Hedefi	
<b>Göstergenin Raporlanmasından Sorumlu</b>	Öğrenci Dekanlığı	
<b>İlgili Formlar</b>	Stratejik Plan Performans İndikatörleri İzlem Tablosu	
<b>Verinin Toplanma ve Analiz Sıklığı</b>	3 aylık toplanır.	<b>Göstergenin Analiz Sıklığı:</b> 3 Aylık
<b>Hedef Değeri</b>	<b>600</b>	
<b>Formül</b>		
<b>Gösterge Sonucunun Duyurulması</b>	E-posta aracılığı ile	
<b>Dikkat Edilecek Hususlar</b>		



	2022	2023		
	Ocak-Aralık	Ocak-Haziran	Temmuz-Aralık	Toplam
Türkiye'de Gerçekleştirilen Lise Ziyareti Sayısı	-	635	33	668

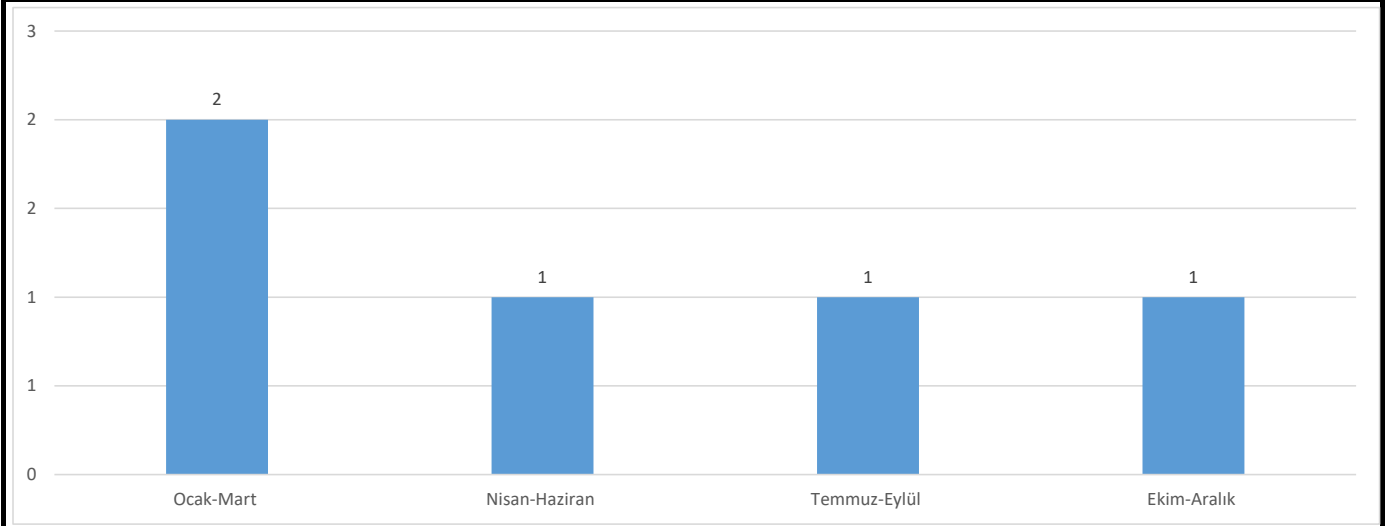
AYLAR	NOTLAR
<b>OCAK - HAZİRAN</b>	İlgili aylarda 635 adet lise ziyareti gerçekleştirilmiştir.
<b>TEMMUZ - ARALIK</b>	İlgili aylarda 33 adet lise ziyareti gerçekleştirilmiştir.

**DİJİTALLEŞME**

No:	VERİ RAPORLAMA SORUMLUSU	VERİ KODU	İNDİKATÖR ADI	HEDEF DEĞER	2022 DEĞERİ	2023 DEĞERİ	HEDEFE ULAŞILDI MI?	DEĞİŞİM YÖNÜ
1	BTGDB	SP.7.1.1.	Kampüs bilgi sisteminde tamamlanan modül Oranı	4 modül	-	5	EVET	↑
2	BTGDB	SP.7.1.2	Kurum içi ağ sisteminin hedeflenen tarihe kadar tamamlanması	100%	-	100%	EVET	→
3	BTGDB	SP.7.1.3	Arttırılan sunucu Oranı	İzlem	16	4	EVET	↓
4	BTGDB	SP.7.1.3	ISO27001' uyumlu vlan oranı		12	%18,62	EVET	↑
5	BTGDB	SP.7.1.3	ISO27001'e uyumlu güvenlik altyapı oranı	100%	1	%85,7	HAYIR	↓
6	BTGDB	SP.7.2.1	Entegre edilen İç paydaş entegrasyon oranı	100%	1	100%	EVET	↑
7	BTGDB	SP.7.2.2.	Tamamlanan Dış paydaş entegrasyon oranı	100%	0%	100%	EVET	↑
8	BTGDB	SP.7.3.1.	Hazırlanan DijİTAL yetkinlik eğitim materyal, sayısı (Personel)	2	2	10	EVET	↑
9	BTGDB	SP.7.3.2.	Hazırlanan DijİTAL yetkinlik eğitim materyal, sayısı (Öğrenci)	3	4	2	HAYIR	↓
10	KÜTÜPHANE DAİRE BAŞKANLIĞI	7.1.1.1	Elektronik Ortamda Arşivlenen Dosya Sayısı	İzlem	645000	220554	HAYIR	↓
11	KÜTÜPHANE DAİRE BAŞKANLIĞI	7.1.1.2.	Dijitalleşme Elektronik Arşiv Sistemi Kullanımı Eğitim Sayısı	90%	-	3	EVET	↑
12	KÜTÜPHANE DAİRE BAŞKANLIĞI	7.1.1.2.	Personele yönelik gerçekleştirilen Elektronik Arşiv Sistemi eğitimine davet edilen kişi sayısı	Alt İndikatör	-	46	EVET	→
13	KÜTÜPHANE DAİRE BAŞKANLIĞI	7.1.1.2.	Personele yönelik gerçekleştirilen Elektronik Arşiv Sistemi eğitimine katılan kişi sayısı	Alt İndikatör	-	43	EVET	→
14	KÜTÜPHANE DAİRE BAŞKANLIĞI	7.1.1.2.	Personele yönelik gerçekleştirilen Elektronik Arşiv Sistemi eğitimi katılım oranı	Alt İndikatör	-	%93,05	EVET	→
15	KÜTÜPHANE DAİRE BAŞKANLIĞI	7.1.1.2.	Eğitim Geri bildirimini alınan kişi sayısı	Alt İndikatör	-	30	EVET	→

**BİLGİ TEKNOLOJİLERİ VE GÜVENLİĞİ DAİRE BAŞKANLIĞI PERFORMANS TAKİP KARTI**

<b>Bölüm</b>	Bilgi Teknolojileri ve Güvenliği Daire Başkanlığı	
<b>Gösterge Adı</b>	<b>Kampüs Bilgi Sisteminde Tamamlanan Modül Sayısı</b>	
<b>Alt Göstergeler</b>	Alt gösterge bulunmamaktadır.	
<b>Gösterge Takip Nedeni</b>	Stratejik Plan Hedefi	
<b>Göstergenin raporlanmasından sorumlu</b>	Bilgi Teknolojileri ve Güvenliği Daire Başkanlığı	
<b>İlgili Formlar</b>	Stratejik Plan Performans İndikatörleri İzlem Tablosu	
<b>Verinin toplanma ve analiz sıklığı</b>	3 aylık toplanır.	<b>Göstergenin analiz sıklığı:</b> 3 aylık
<b>Örnekleme Büyüklüğü</b>	Tam Sayım	
<b>Hedef Değeri</b>	<b>4 modül</b>	
<b>Formül</b>	$(\text{Tamamlanan kurum içi yazılım sayısı} / \text{Planlanan kurum içi yazılım sayısı}) * 100$	
<b>Gösterge Sonucunun duyurulması</b>	E-posta aracılığı ile	
<b>Dikkat Edilecek Hususlar</b>		



	2022	2023				
	Ocak-Aralık	Ocak-Mart	Nisan-Haziran	Temmuz-Eylül	Ekim-Aralık	Toplam
Kampüs bilgi sisteminde Tamamlanan Modül Sayısı	-	2	1	1	1	5

AYLAR	NOTLAR
<b>OCAK-MART</b>	Tüm modüller 2022 yılı sonunda tamamlandı Şubat 2023 itibarı ile devreye sokulmaya başladı. Ocak-Mart 2 modül devreye sokuldu
<b>NİSAN-HAZİRAN</b>	1 modül Devreye sokuldu
<b>TEMMUZ-EYLÜL</b>	1 modül Devreye sokuldu
<b>EKİM-ARALIK</b>	Öğrenci muhasebe sistemi devreye sokuldu

**BİLGİ TEKNOLOJİLERİ VE GÜVENLİĞİ DAİRE BAŞKANLIĞI PERFORMANS TAKİP KARTI**

<b>Bölüm</b>	Bilgi Teknolojileri ve Güvenliği Daire Başkanlığı	
<b>Gösterge Adı</b>	<b>Kurum İçi Ağ Sisteminin Hedeflenen Tarihe Kadar Tamamlanması</b>	
<b>Alt Göstergeler</b>		
<b>Gösterge Takip Nedeni</b>	Stratejik Plan Hedefi	
<b>Göstergenin raporlanmasından sorumlu</b>	Bilgi Teknolojileri ve Güvenliği Daire Başkanlığı	
<b>İlgili Formlar</b>	Stratejik Plan Performans İndikatörleri İzlem Tablosu	
<b>Verinin toplanma ve analiz sıklığı</b>	3 aylık toplanır.	<b>Göstergenin analiz sıklığı:</b> 3 aylık
<b>Örnekleme Büyüklüğü</b>	Tam Sayım	
<b>Hedef Değeri</b>	<b>100%</b>	
<b>Formül</b>	Dönemler itibarı ile aşamalarını belirtiniz	
<b>Gösterge Sonucunun duyurulması</b>	E-posta aracılığı ile	
<b>Dikkat Edilecek Hususlar</b>	İlgili aylarda geliştirilen sistemler yazılır.	

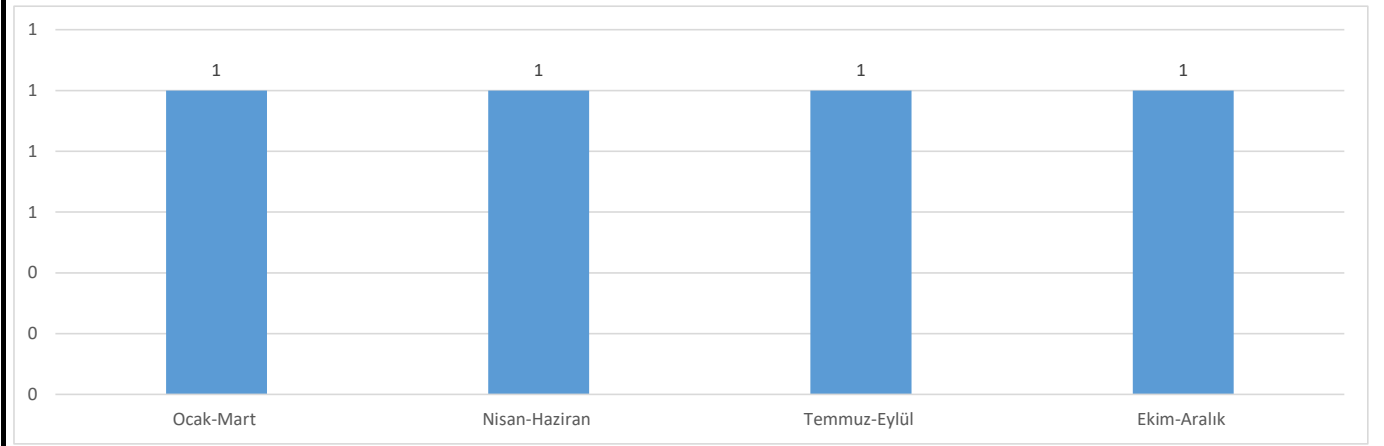
	2022	2023			
	Ocak-Aralık	Ocak-Mart	Nisan-Haziran	Temmuz-Eylül	Ekim-Aralık
Ana ağ sisteminde BBVFW cihazları yenilendi	x				
Ethernet Kurulumu tamamlandı		x			
MPLS kurulumu tamamlandı			x		
Bakırköy, Gayrettepe FW kurulumu tamamlandı				x	
VLAN ayırma işlemi					x

<b>AYLAR</b>	<b>NOTLAR</b>
<b>OCAK-MART</b>	2022 yılında Ana ağ sisteminde BBVFW cihazları yenilendi. Ocak Mart Döneminde ethernet kurulumu tamamlandı.
<b>NİSAN-HAZİRAN</b>	MPLS kurulumu tamamlandı
<b>TEMMUZ-EYLÜL</b>	Bakırköy, Gayrettepe FW kurulumu tamamlandı
<b>EKİM-ARALIK</b>	VLAN ayırma işlemleri başlatıldı.



**BİLGİ TEKNOLOJİLERİ VE GÜVENLİĞİ DAİRE BAŞKANLIĞI PERFORMANS TAKİP KARTI**

<b>Bölüm</b>	Bilgi Teknolojileri ve Güvenliği Daire Başkanlığı	
<b>Gösterge Adı</b>	<b>Arttırılan sunucu sayısı</b>	
<b>Alt Göstergeler</b>		
<b>Gösterge Takip Nedeni</b>	Stratejik Plan Hedefi	
<b>Göstergenin raporlanmasından sorumlu</b>	Bilgi Teknolojileri ve Güvenliği Daire Başkanlığı	
<b>İlgili Formlar</b>	Stratejik Plan Performans İndikatörleri İzlem Tablosu	
<b>Verinin toplanma ve analiz sıklığı</b>	3 aylık toplanır.	<b>Göstergenin analiz sıklığı:</b> 3 aylık
<b>Örnekleme Büyüklüğü</b>	Tam Sayım	
<b>Hedef Değeri</b>	<b>İzlem</b>	
<b>Formül</b>	Sayı yazılır.	
<b>Gösterge Sonucunun duyurulması</b>	E-posta aracılığı ile	
<b>Dikkat Edilecek Hususlar</b>	<b>Arttırılan sunucu oranı 2022 yılı başındaki sunucu sayısına göre oranlanacaktır.</b>	

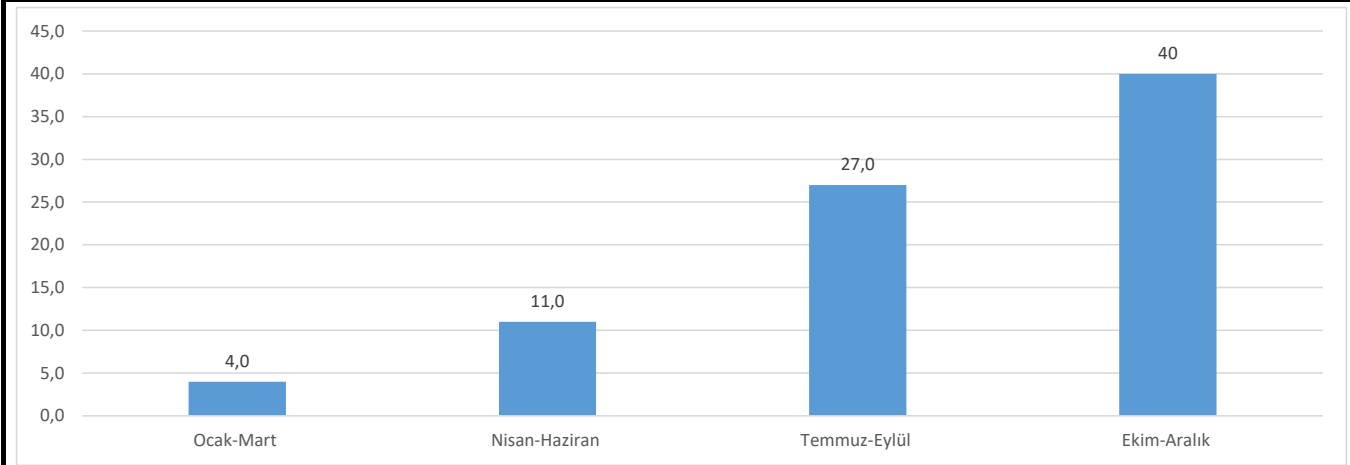


	2022	2023				
	Ocak-Aralık	Ocak-Mart	Nisan-Haziran	Temmuz-Eylül	Ekim-Aralık	Toplam
Arttırılan sunucu sayısı	16	1	1	1	1	4
Arttırılan sunucu Oranı	<b>25,00%</b>					

<b>AYLAR</b>	<b>NOTLAR</b>
<b>OCAK-MART</b>	1 sunucu artışı olmuştur.
<b>NİSAN - HAZİRAN</b>	1 sunucu artışı olmuştur.
<b>TEMMUZ-EYLÜL</b>	1 sunucu artışı olmuştur.
<b>EKİM-ARALIK</b>	1 sunucu artışı olmuştur.

**BİLGİ TEKNOLOJİLERİ VE GÜVENLİĞİ DAİRE BAŞKANLIĞI PERFORMANS TAKİP KARTI**

<b>Bölüm</b>	Bilgi Teknolojileri ve Güvenliği Daire Başkanlığı	
<b>Gösterge Adı</b>	<b>ISO27001' uyumlu vlan oranı</b>	
<b>Alt Göstergeler</b>		
<b>Gösterge Takip Nedeni</b>	Stratejik Plan Hedefi	
<b>Göstergenin raporlanmasından sorumlu</b>	Bilgi Teknolojileri ve Güvenliği Daire Başkanlığı	
<b>İlgili Formlar</b>	Stratejik Plan Performans İndikatörleri İzlem Tablosu	
<b>Verinin toplanma ve analiz sıklığı</b>	3 aylık toplanır.	<b>Göstergenin analiz sıklığı:</b> 3 aylık
<b>Örnekleme Büyüklüğü</b>	Tam Sayım	
<b>Hedef Değeri</b>		
<b>Formül</b>	Sayı yazılır.	
<b>Gösterge Sonucunun duyurulması</b>	E-posta aracılığı ile	
<b>Dikkat Edilecek Hususlar</b>		

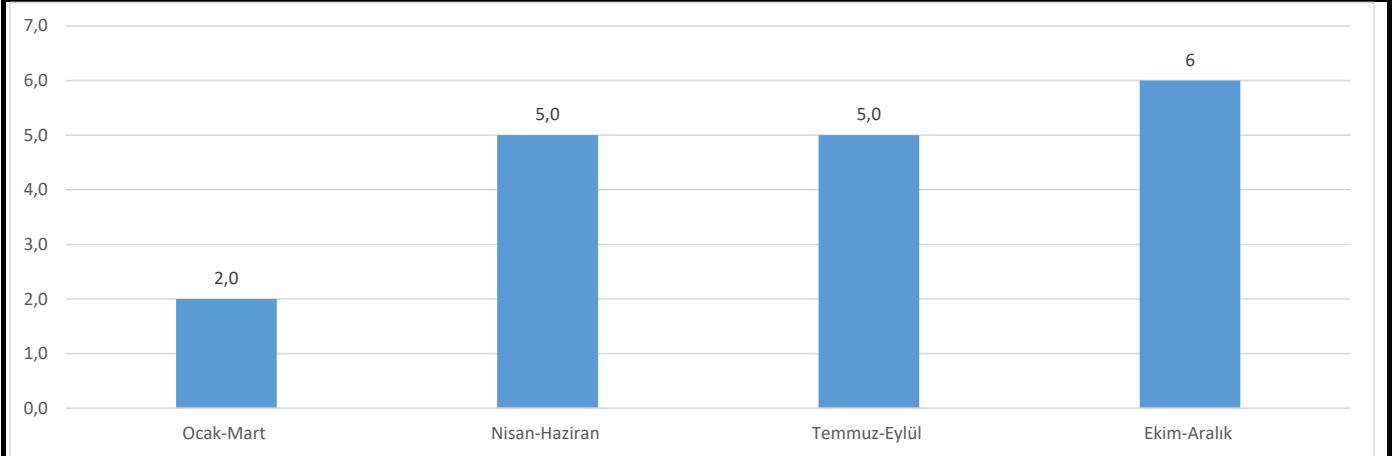


	2022	2023			
	Ocak-Aralık	Ocak-Mart	Nisan-Haziran	Temmuz-Eylül	Ekim-Aralık
<b>ISO27001' uyumlu vlan sayısı</b>	12	4,0	11,0	27,0	40
<b>Toplam Vlan Sayısı</b>	145				
<b>ISO27001' uyumlu vlan Oranı</b>	<b>18,62%</b>				

AYLAR	NOTLAR
<b>OCAK-MART</b>	ISO 27001 Uyumlu 4 Vlan vardır.
<b>NİSAN-HAZİRAN</b>	ISO 27001 Uyumlu 11 Vlan vardır
<b>TEMMUZ-EYLÜL</b>	ISO 27001 Uyumlu 27 Vlan vardır
<b>EKİM-ARALIK</b>	ISO 27001 Uyumlu 40 Vlan vardır

**BİLGİ TEKNOLOJİLERİ VE GÜVENLİĞİ DAİRE BAŞKANLIĞI PERFORMANS TAKİP KARTI**

<b>Bölüm</b>	Bilgi Teknolojileri ve Güvenliği Daire Başkanlığı	
<b>Gösterge Adı</b>	<b>ISO27001' uyumlu güvenlik altyapı oranı</b>	
<b>Alt Göstergeler</b>		
<b>Gösterge Takip Nedeni</b>	Stratejik Plan Hedefi	
<b>Göstergenin raporlanmasından sorumlu</b>	Bilgi Teknolojileri ve Güvenliği Daire Başkanlığı	
<b>İlgili Formlar</b>	Stratejik Plan Performans İndikatörleri İzlem Tablosu	
<b>Verinin toplanma ve analiz sıklığı</b>	3 aylık toplanır.	<b>Göstergenin analiz sıklığı:</b> 3 aylık
<b>Örnekleme Büyüklüğü</b>	Tam Sayım	
<b>Hedef Değeri</b>	<b>100%</b>	
<b>Formül</b>	Sayı yazılır.	
<b>Gösterge Sonucunun duyurulması</b>	E-posta aracılığı ile	
<b>Dikkat Edilecek Hususlar</b>		

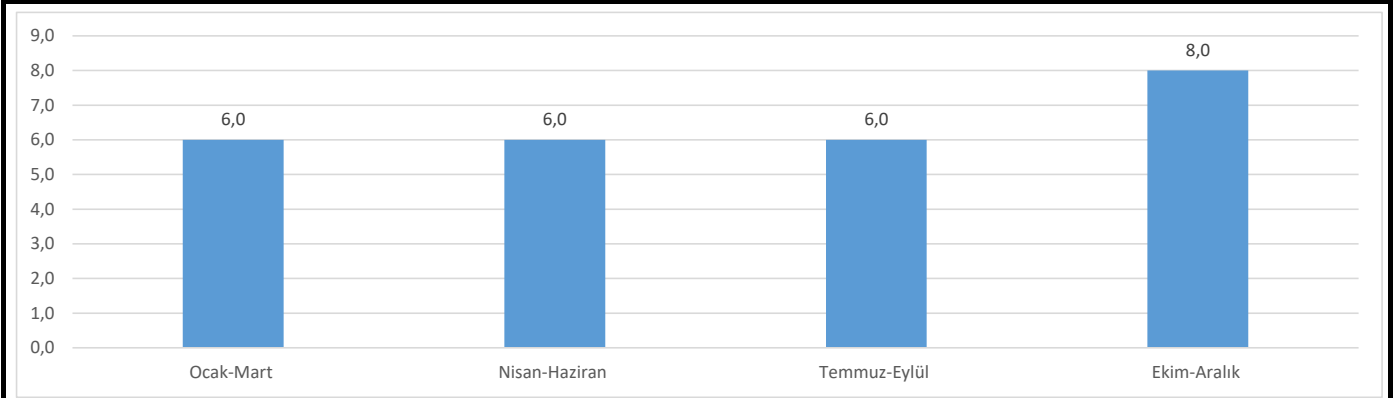


	2022	2023			
	Ocak-Aralık	Ocak-Mart	Nisan-Haziran	Temmuz-Eylül	Ekim-Aralık
ISO27001' uyumlu güvenlik altyapı sayısı	1	2,0	5,0	5,0	6
Toplam Güvenlik Altyapı Sayısı	7				
ISO27001' uyumlu güvenlik altyapı Oranı	85,7%				

AYLAR	NOTLAR
<b>OCAK-MART</b>	27001 uyumlu güvenlik alt yapı oranı %29 dur
<b>NİSAN-HAZİRAN</b>	27001 uyumlu güvenlik alt yapı oranı %71,4 tür
<b>TEMMUZ-EYLÜL</b>	27001 uyumlu güvenlik alt yapı oranı %71,4 tür
<b>EKİM-ARALIK</b>	27001 uyumlu güvenlik alt yapı oranı %85,7 dir.

**BİLGİ TEKNOLOJİLERİ VE GÜVENLİĞİ DAİRE BAŞKANLIĞI PERFORMANS TAKİP KARTI**

<b>Bölüm</b>	Bilgi Teknolojileri ve Güvenliği Daire Başkanlığı	
<b>Gösterge Adı</b>	<b>Entegre Edilen İç Paydaş Entegrasyon Oranı</b>	
<b>Alt Göstergeler</b>	* CPM/İK sisteminin otomasyon ile entegre edilmesi ve otomasyon tarafındaki verilerin CPM/İK sisteminden tedarik edilmesi * Winpak sisteminin otomasyon ile entegre edilmesi ve Akıllı kart işlemlerinin tek bir alandan yapılmasının tamamlanması * Two Pulse sisteminin otomasyon ile entegre edilmesi ve uluslararası öğrenci işlemlerinin tek bir ekrandan yapılmasının tamamlanması	
<b>Gösterge Takip Nedeni</b>	Stratejik Plan Hedefi	
<b>Göstergenin raporlanmasından sorumlu</b>	Bilgi Teknolojileri ve Güvenliği Daire Başkanlığı	
<b>İlgili Formlar</b>	Stratejik Plan Performans İndikatörleri İzlem Tablosu	
<b>Verinin toplanma ve analiz sıklığı</b>	3 aylık toplanır.	<b>Göstergenin analiz sıklığı:</b> 3 aylık
<b>Örneklem Büyüklüğü</b>	Tam Sayım	
<b>Hedef Değeri</b>	<b>100%</b>	
<b>Formül</b>	$(\text{Tamamlanan iç paydaş entegrasyon sayısı} / \text{Planlanan iç paydaş entegrasyon sayısı}) * 100$	
<b>Gösterge Sonucunun duyurulması</b>	E-posta aracılığı ile	
<b>Dikkat Edilecek Hususlar</b>		

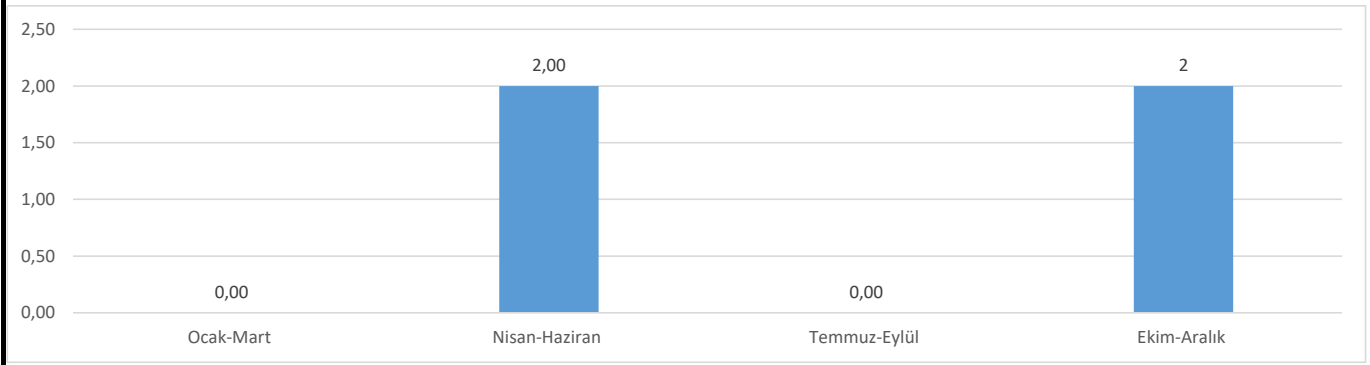


	2022	2023			
	Ocak-Aralık	Ocak-Mart	Nisan-Haziran	Temmuz-Eylül	Ekim-Aralık
Entegre edilen iç paydaş entegrasyon sayısı	1	6,0	6,0	6,0	8,0
Planlanan iç paydaş entegrasyon sayısı	8				
Entegre edilen iç paydaş entegrasyon Oranı	100,0%				
CPM/İK sisteminin otomasyon ile entegre edilmesi ve otomasyon tarafındaki verilerin CPM/İK sisteminden tedarik edilmesi		muhasebe entegrasyonu başladı	kredi kartı entegrasyonu yapıldı	banka entegrasyonu başladı	
Winpak sisteminin otomasyon ile entegre edilmesi ve Akıllı kart işlemlerinin tek bir alandan yapılmasının tamamlanması		READ WRITE entegrasyonu planlandı	WRITE entegrasyonu donanım yetersizliği nedeniyle askıya alındı	WRITE entegrasyonu donanım yetersizliği nedeniyle askıya alındı	
Two Pulse sisteminin otomasyon ile entegre edilmesi ve uluslararası öğrenci işlemlerinin tek bir ekrandan yapılmasının tamamlanması		planlandı (temmuz-eylül)	planlandı (temmuz-eylül)	planlandı (2024/ocak-mart)	
CPM öğrenci - muhasebe entegrasyonu					Tamamlandı

AYLAR	NOTLAR
OCAK-MART	Planlamalar sürmektedir
NİSAN-HAZİRAN	kredi kartı entegrasyonu yapıldı. WRITE entegrasyonu donanım yetersizliği nedeniyle askıya alındı
TEMMUZ-EYLÜL	bankaentegrasyonu başladı
EKİM-ARALIK	Two Pulse sisteminin otomasyon ile entegre edilmesi ve uluslararası öğrenci işlemlerinin tek bir ekrandan yapılmasının tamamlanması yeni stratejik planda yer alacak

**BİLGİ TEKNOLOJİLERİ VE GÜVENLİĞİ DAİRE BAŞKANLIĞI PERFORMANS TAKİP KARTI**

<b>Bölüm</b>	Bilgi Teknolojileri ve Güvenliği Daire Başkanlığı	
<b>Gösterge Adı</b>	<b>Tamamlanan Dış paydaş entegrasyon oranı</b>	
<b>Alt Göstergeler</b>		
<b>Gösterge Takip Nedeni</b>	Stratejik Plan Hedefi	
<b>Göstergenin raporlanmasından sorumlu</b>	Bilgi Teknolojileri ve Güvenliği Daire Başkanlığı	
<b>İlgili Formlar</b>	Stratejik Plan Performans İndikatörleri İzlem Tablosu	
<b>Verinin toplanma ve analiz sıklığı</b>	3 aylık toplanır.	<b>Göstergenin analiz sıklığı:</b> 3 aylık
<b>Örnekleme Büyüklüğü</b>	Tam Sayım	
<b>Hedef Değeri</b>	<b>100%</b>	
<b>Formül</b>	$(\text{Tamamlanan dış paydaş entegrasyon sayısı} / \text{Planlanan dış paydaş entegrasyon sayısı}) * 100$	
<b>Gösterge Sonucunun duyurulması</b>	E-posta aracılığı ile	
<b>Dikkat Edilecek Hususlar</b>		

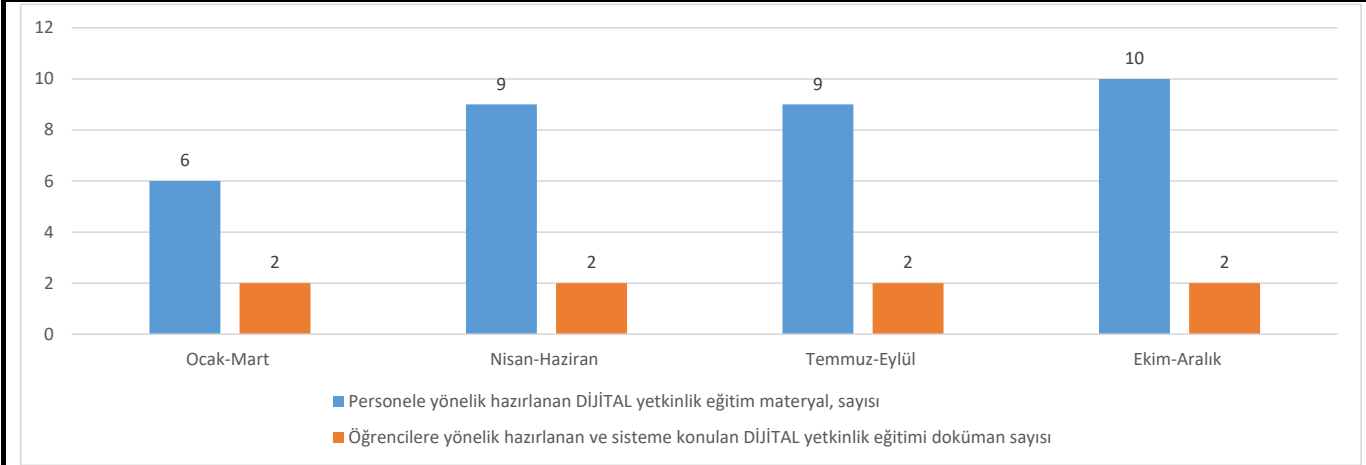


	2022	2023				Toplam
	Ocak-Aralık	Ocak-Mart	Nisan-Haziran	Temmuz-Eylül	Ekim-Aralık	
Entegre edilen dış paydaş entegrasyon sayısı	0	0,00	2,00	0,00	2	4,0
Planlanan dış paydaş entegrasyon sayısı	4					
Entegre edilen dış paydaş entegrasyon Oranı	100,0%					
YÖKSİS-Otomasyon Entegrasyonunun tamamlanması	2023 olarak planlandı	Geliştirme aşaması	Öğrenci entegrasyonu tamamlandı	Hazırlık, ceza,transkript tamamlandı	Tümü tamamlandı	
E-Devlet-Otomasyon Entegrasyonunun tamamlanması	2023 olarak planlandı	Devam ediyor	NVI arabirimi tamamlandı	NVI entegrasyonu tamamlandı		
ASAL-Otomasyon Entegrasyonunun tamamlanması	2023 olarak planlandı	Devam ediyor	Diğer yüksis entegrasyonları bekleniyor	Diğer yüksis entegrasyonları bekleniyor	Tamamlandı	
Banka-Otomasyon Entegrasyonunun tamamlanması	2023 olarak planlandı	planlı(nisan-ekim)	web servisler hazırlandı	banka tarafı entegrasyonu bekleniyor	Tamamlandı	

AYLAR	NOTLAR
<b>OCAK-MART</b>	Çalışmalar devam etmektedir
<b>NİSAN-HAZİRAN</b>	Öğrenci Entegrasyonu, NVI ara birimi tamamlandı
<b>TEMMUZ-EYLÜL</b>	yüksis ve banka entegrasyonları bekleniyor
<b>EKİM-ARALIK</b>	Banka-Otomasyon Entegrasyonunun tamamlandı.

**BİLGİ TEKNOLOJİLERİ VE GÜVENLİĞİ DAİRE BAŞKANLIĞI PERFORMANS TAKİP KARTI**

<b>Bölüm</b>	Bilgi Teknolojileri ve Güvenliği Daire Başkanlığı	
<b>Gösterge Adı</b>	<b>Hazırlanan DİJİTAL yetkinlik eğitim materyal, sayısı</b>	
<b>Alt Göstergeler</b>	Çalışanlara Yönelik Hazırlanan ve sisteme konulan Eğitim Materyali sayısı Öğrencilere Yönelik Hazırlanan ve sisteme konulan Eğitim Materyali sayısı	
<b>Gösterge Takip Nedeni</b>	Stratejik Plan Hedefi	
<b>Göstergenin raporlanmasından sorumlu</b>	Bilgi Teknolojileri ve Güvenliği Daire Başkanlığı	
<b>İlgili Formlar</b>	Stratejik Plan Performans İndikatörleri İzlem Tablosu	
<b>Verinin toplanma ve analiz sıklığı</b>	3 aylık toplanır.	<b>Göstergenin analiz sıklığı:</b> 3 aylık
<b>Örnekleme Büyüklüğü</b>	Tam Sayım	
<b>Hedef Değeri</b>	<b>Personele yönelik 2</b> <b>Öğrenciye yönelik 3</b>	
<b>Formül</b>	Sayı yazılır.	
<b>Gösterge Sonucunun duyurulması</b>	E-posta aracılığı ile	
<b>Dikkat Edilecek Hususlar</b>	<b>Dönemler itibarı ile varsa ilave edilen sayı yazılacaktır. Yoksa sıfır yazılacaktır.</b>	

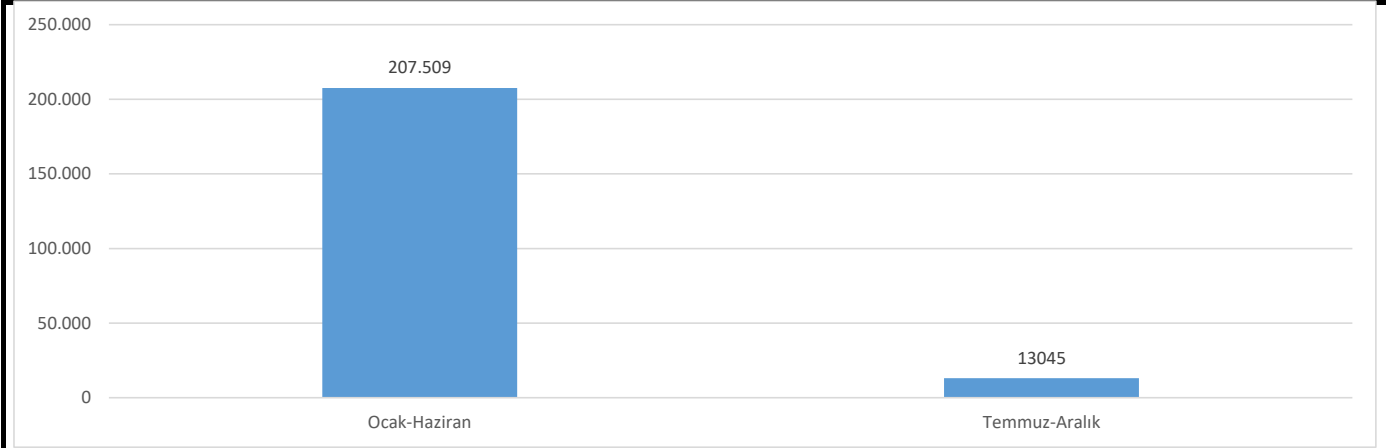


	2022	2023			
	Ocak-Aralık	Ocak-Mart	Nisan-Haziran	Temmuz-Eylül	Ekim-Aralık
Personele yönelik hazırlanan DİJİTAL yetkinlik eğitim materyal, sayısı	2	6	9	9	10
Öğrencilere yönelik hazırlanan ve sisteme konulan DİJİTAL yetkinlik eğitimi doküman sayısı	4	2	2	2	2
<b>TOPLAM</b>	<b>6</b>	<b>8</b>	<b>11</b>	<b>11</b>	<b>12</b>

<b>AYLAR</b>	<b>NOTLAR</b>
<b>OCAK-MART</b>	İlgili aylarda personele yönelik hazırlanan dijital yetkinlik eğitim materyal sayısı 6, öğrencilere yönelik hazırlanan dijital yetkinlik eğitim materyal sayısı ise 2 dir.
<b>NİSAN-HAZİRAN</b>	İlgili aylarda personele yönelik hazırlanan dijital yetkinlik eğitim materyal sayısı 9, öğrencilere yönelik hazırlanan dijital yetkinlik eğitim materyal sayısı ise 2 dir.
<b>TEMMUZ-EYLÜL</b>	İlgili aylarda personele yönelik hazırlanan dijital yetkinlik eğitim materyal sayısı 9, öğrencilere yönelik hazırlanan dijital yetkinlik eğitim materyal sayısı ise 2 dir.
<b>EKİM-ARALIK</b>	İlgili aylarda personele yönelik hazırlanan dijital yetkinlik eğitim materyal sayısı 10, öğrencilere yönelik hazırlanan dijital yetkinlik eğitim materyal sayısı ise 2 dir.

**KÜTÜPHANE VE DOKÜMANTASYON DAİRE BAŞKANLIĞI PERFORMANS TAKİP KARTI**

<b>Bölüm</b>	Kütüphane ve Dokümantasyon Daire Başkanlığı
<b>Gösterge Adı</b>	<b>Elektronik Ortamda Arşivlenen Dosya Sayısı</b>
<b>Alt Göstergeler</b>	* Birimlere göre Arşivlenen Dosya Sayıları
<b>Gösterge Takip Nedeni</b>	Stratejik Plan Hedefi
<b>Göstergenin raporlanmasından sorumlu</b>	Kütüphane ve Dokümantasyon Daire Başkanlığı
<b>İlgili Formlar</b>	Stratejik Plan Performans İndikatörleri İzlem Tablosu
<b>Verinin toplanma ve analiz sıklığı</b>	6 aylık toplanır.
<b>Örneklem Büyüklüğü</b>	Tam Sayım
<b>Hedef Değeri</b>	<b>İzlem</b>
<b>Formül</b>	Sayı yazılır.
<b>Gösterge Sonucunun duyurulması</b>	E-posta aracılığı ile
<b>Dikkat Edilecek Hususlar</b>	



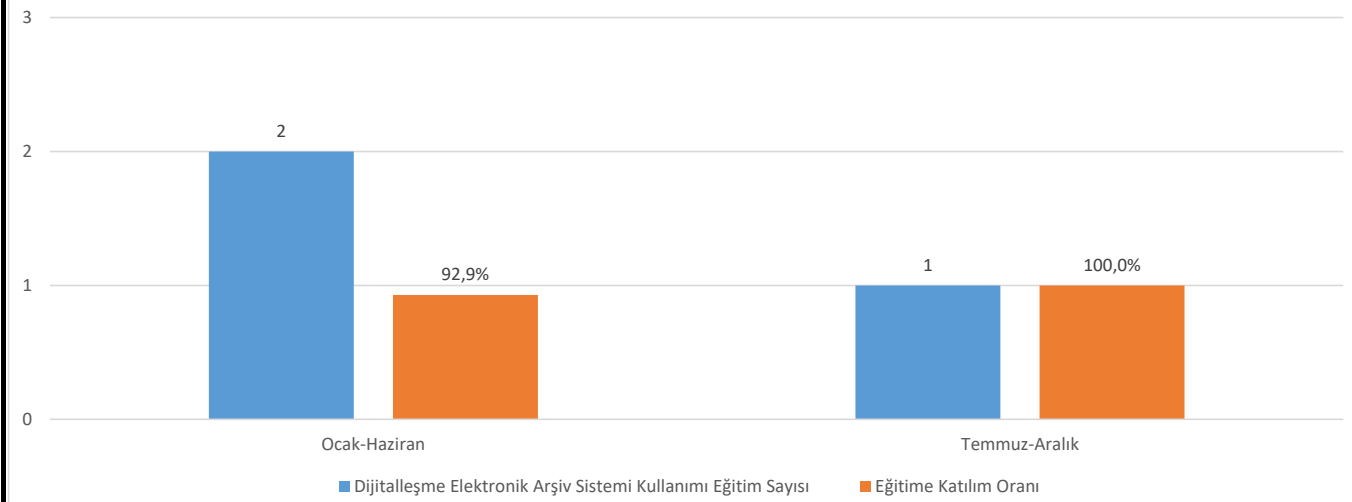
	2022	2023		
	Ocak - Aralık	Ocak-Haziran	Temmuz-Aralık	Toplam
Elektronik Ortamda Arşivlenen Dosya Sayısı	645.000	207.509	13045	220.554



AYLAR	NOTLAR
2022 YILI	Öğrenci İşleri: 566968 Mali İşler: 0 Yazı İşleri: 5564 Kurumsal Arşiv: 30140 İktisadi, İdari ve Sosyal Bilimler Fakültesi: 4116 Güzel Sanatlar ve Tasarım Fakültesi: 4101 Uygulamalı Bilimler Fakültesi: 6304 Tıp Fakültesi: 3800 Eczacılık Fakültesi: 10192 Sağlık Meslek Yüksek Okulu: 13815 Hukuk Fakültesi: 0 Mühendislik Fakültesi: 0
OCAK-HAZİRAN	Öğrenci İşleri: 128082 Mali İşler: 51800 Yazı İşleri: 0 Kurumsal Arşiv: 0 İktisadi, İdari ve Sosyal Bilimler Fakültesi: 0 Güzel Sanatlar ve Tasarım Fakültesi: 0 Uygulamalı Bilimler Fakültesi: 0 Tıp Fakültesi: 0 Eczacılık Fakültesi: 0 Sağlık Meslek Yüksek Okulu: 0 Hukuk Fakültesi: 3624 Mühendislik Fakültesi: 24003
TEMMUZ-ARALIK	Öğrenci İşleri: 5370 Lisansüstü Enstitüsü: 7675 Mali İşler: 0 Yazı İşleri: 0 Kurumsal Arşiv: 0 İktisadi, İdari ve Sosyal Bilimler Fakültesi: 0 Güzel Sanatlar ve Tasarım Fakültesi: 0 Uygulamalı Bilimler Fakültesi: 0 Tıp Fakültesi: 0 Eczacılık Fakültesi: 0 Sağlık Meslek Yüksek Okulu: 0 Hukuk Fakültesi: 0 Mühendislik Fakültesi: 0

## KÜTÜPHANE VE DOKÜMANTASYON DAİRE BAŞKANLIĞI PERFORMANS TAKİP KARTI

<b>Bölüm</b>	Kütüphane ve Dokümantasyon Daire Başkanlığı	
<b>Gösterge Adı</b>	<b>Dijitalleşme Elektronik Arşiv Sistemi Kullanımı Eğitim Sayısı</b>	
<b>Alt Göstergeler</b>	Alt gösterge bulunmamaktadır.	
<b>Gösterge Takip Nedeni</b>	Stratejik Plan Hedefi	
<b>Göstergenin raporlanmasından sorumlu</b>	Kütüphane ve Dokümantasyon Daire Başkanlığı	
<b>İlgili Formlar</b>	Stratejik Plan Performans İndikatörleri İzlem Tablosu	
<b>Verinin toplanma ve analiz sıklığı</b>	3 aylık toplanır.	<b>Göstergenin analiz sıklığı:</b> 3 aylık
<b>Örneklem Büyüklüğü</b>	Tam Sayım	
<b>Hedef Değeri</b>	<b>90%</b>	
<b>Formül</b>	$(\text{Eğitime Katılan Personel sayısı} / \text{Davet edilen personel sayısı}) * 100$	
<b>Gösterge Sonucunun duyurulması</b>	E-posta aracılığı ile	
<b>Dikkat Edilecek Hususlar</b>		



	2022	2023		
	Ocak - Aralık	Ocak-Haziran	Temmuz-Aralık	Toplam
Dijitalleşme Elektronik Arşiv Sistemi Kullanımı Eğitim Sayısı	0	2	1	3
Personele yönelik gerçekleştirilen Elektronik Arşiv Sistemi eğitimine katılan kişi sayısı	0	39	4	43
Personele yönelik gerçekleştirilen Elektronik Arşiv Sistemi eğitimine davet edilen kişi sayısı	0	42	4	46
Eğitime Katılım Oranı	0	92,9%	100,0%	93,5%
Eğitim Geri Bildirimi alınan kişi Sayısı	21	26	4	30

AYLAR	NOTLAR
2022	21 Eğitim değerlendirilmiştir.
OCAK - HAZİRAN	<p>Personele yönelik gerçekleştirilen Elektronik Arşiv Sistemi eğitimine katılan kişi sayısı</p> <p>1. Eğitim: 18 2. Eğitim: 21 Toplam: 39</p> <p>Personele yönelik gerçekleştirilen Elektronik Arşiv Sistemi eğitimine davet edilen kişi sayısı (2022 yılı/2023 yılı Ocak - Haziran)</p> <p>1. Eğitim: 21 2. Eğitim: 21 Toplam: 42</p>
TEMMUZ-ARALIK	<p>Personele yönelik gerçekleştirilen Elektronik Arşiv Sistemi eğitimine katılan kişi sayısı</p> <p>1. Eğitim: 4 Toplam: 4</p> <p>Personele yönelik gerçekleştirilen Elektronik Arşiv Sistemi eğitimine davet edilen kişi sayısı (2023 yılı Temmuz - Aralık)</p> <p>1. Eğitim: 4 Toplam: 4</p>

**ULUSLARARASILAŐMA**

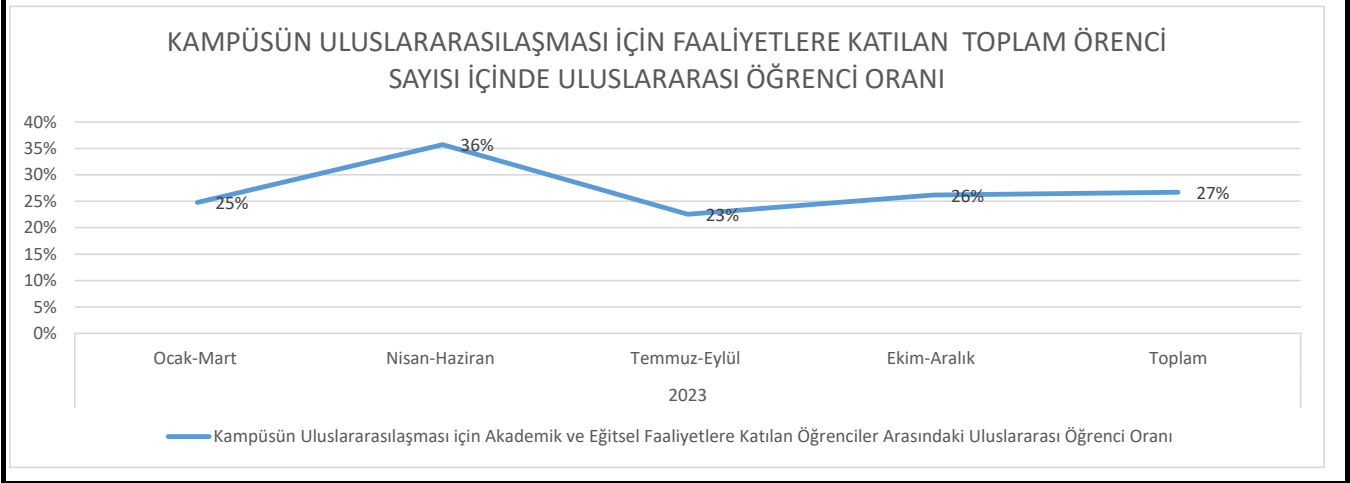
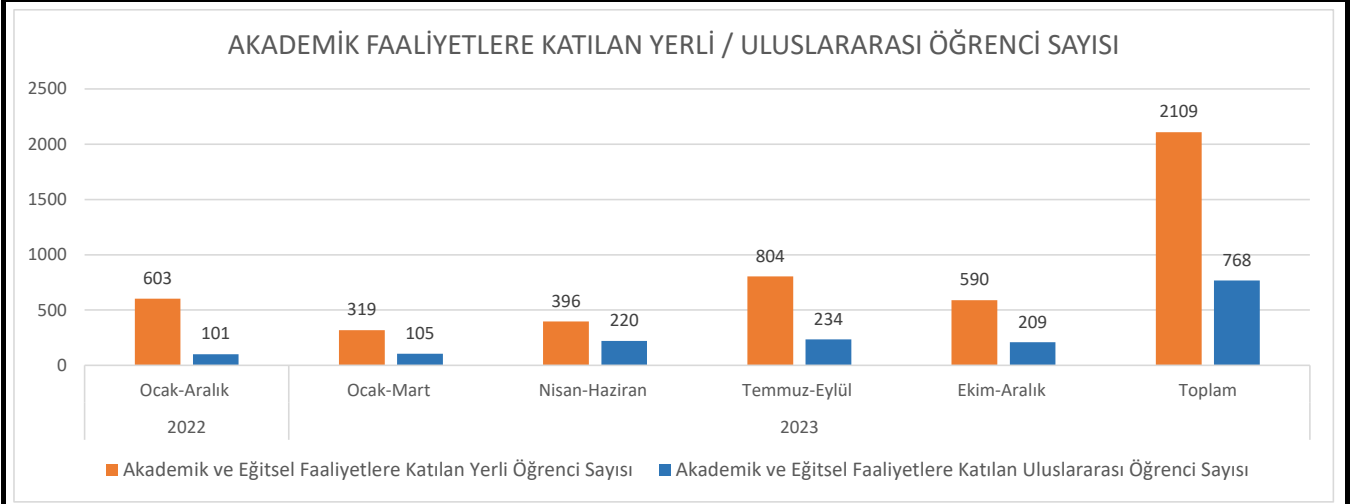
No:	VERİ RAPORLAM A	VERİ KODU	İNDİKATÖR ADI	HEDEF DEĞER	2022 DEĞERİ	2023 DEĞERİ	HEDEF ULAŞILDI MI?	DEĞİŞİM YÖNÜ
1	ÖĞRENCİ DEKANLIĞI	SP.8.1.1.	Kampüsün Uluslararasılaşması için Akademik ve Eğitsel Faaliyetlere Katılan Öğrenciler Arasındaki Yerel/Uluslararası Öğrenci Oranı	50%	%14	%27	HAYIR	↓
2	ÖĞRENCİ DEKANLIĞI	SP.8.1.2.	Kulüp Faaliyetlerinde Aktif Görev Alan - Kurucu Üye-Yönetim Kurulu Üyesi gibi- Öğrenciler Arasındaki Yerel/Uluslararası Öğrenci Oranı	50%	%2	%6	HAYIR	↓
3	ÖĞRENCİ DEKANLIĞI	SP.8.1.2.	Öğrenci kulüplerine üye olan uluslararası öğrenci sayısı	Alt İndikatör	590	1261	EVET	↑
4	ÖĞRENCİ DEKANLIĞI	SP.8.1.3	Düzenlenen Spor Turnuvası Sayısı	İzlem	-	6	EVET	
5	ÖĞRENCİ DEKANLIĞI	SP.8.1.3	Sportif faaliyetlere katılan öğrenciler arasındaki uluslararası öğrenci oranı	Alt İndikatör	-	30,76%	EVET	
6	İKDB	SP.8.1.4	İdari Birimlerde İngilizce Bilen Personel Oranı		%40,3	%38,4	HAYIR	↓
7	İKDB	SP.8.1.4	İngilizce kursuna katılan ve başarılı olan personel oranı	Alt İndikatör	34,10%	46,20%	EVET	↑
8	ETKİNLİK BİRİMİ	SP.8.1.5.	Çok Kültürlülüğü Öğreten/Yansıtan Faaliyetlere Katılan Öğrenci ve Personel Sayısı	İzlem	3349	662	HAYIR	↓
9	ETKİNLİK BİRİMİ	SP.8.1.5.	Çok Kültürlülüğü Öğreten/Yansıtan Faaliyet Sayısı	≥10	18	27	EVET	↑
10	BTGDB	SP 8.1.6.	Kullanılan İngilizce destekli otomasyon aracı sayısı	8	7	7	HAYIR	→
11	MİUDB	SP.8.1.1.1.	Yıllık Uluslararası Komisyon Toplantı Sayısı		2	3	EVET	↑
12	MALİ İŞLER	SP.8.1.2.1.	Uluslararasılaşma Faaliyetlerine Ayrılan Mali Kaynakların Kullanım Oranı		%306,13	%175,97	EVET	↑
13	MİUDB	SP.8.1.2.2.	Uluslararasılaşma Faaliyetleri için belirlenen insan kaynağı sayısı		17	22	EVET	↑
14	MİUDB	SP.8.1.2.2.	Görevli Personelin Uluslararasılaşma Faaliyetlerine/Toplantılarına Katılım Oranı	%95	%78,57	%84	HAYIR	↑
15	MİUDB	SP.8.1.2.2.	Uluslararasılaşma Personeli Bulunan Birim Oranı		%65,4	%84,6	EVET	↑
16	MİUDB	SP.8.1.3.1.	UA Eylem Planı Hedef Gerçekleşme Oranı		%18,18	%54,55	EVET	↑
17	ULUSLARARASI OFİS DAİR BAŞKANLI	SP.8.1.4.1.	Yurt Dışında Açılan Ofis Sayısı	1	0	0	HAYIR	→
18	KURUMSAL İLETİŞİM	8.1.4.2.	Tüm duyuruların iki dilli yapılmaya başlanması	2023 itibarıyla tüm duyuruların iki dilli yapılması	-	Gerçekleşti	EVET	↑
19	ULUSLARARASI OFİS DAİR BAŞKANLI	SP.8.2.1.1.	Programlara göre Burs Verilen Uluslararası Öğrenci Sayısı	İzlem	-	94	EVET	

20	ÖĞRENCİ İŞLERİ DAİRE BAŞKANLIĞI	SP.8.2.1.1.	Program Bazında Uluslararası Öğrenci Sayısının Toplam Öğrenci Sayısına Oranı	Dengeli dağılım	-	46,38%	EVET	
21	ÖĞRENCİ İŞLERİ DAİRE BAŞKANLIĞI	SP.8.2.1.2.	Uluslararası öğrencilerin temin edildiği ülkelerin karşılaştırmalı oranı	Performans kartı içinde ayrıntıları görülmektedir.				
22	ULUSLARARASI OFİS DAİRE BAŞKANLIĞI	SP.8.2.1.2.	Burs Karşılığı Kısmi Zamanlı Öğrenci Olarak Çalışan Uluslararası Öğrenci Sayısı ve Geldikleri Ülke	İzlem	-	9	EVET	
23	ULUSLARARASI OFİS DAİRE BAŞKANLIĞI	SP.8.2.1.2.	Burs Verilen Uluslararası Öğrenci Sayısı ve Geldikleri Ülkeler	İzlem	-	94	EVET	
24	ULUSLARARASI OFİS DAİRE BAŞKANLIĞI	SP.8.2.1.2.	Ülke Bazında Gerçekleştirilen Pazarlama Faaliyeti Sayısı	İzlem	0	12	EVET	↑
25	ULUSLARARASI OFİS DAİRE BAŞKANLIĞI	SP.8.2.1.3.	Gerçekleştirilen Online Tanıtım Faaliyeti Sayısı	İzlem	4	5	EVET	↑
26	ULUSLARARASI OFİS DAİRE BAŞKANLIĞI	SP.8.2.1.3.	Mezunlar Aracılığı ile Gelen UA Öğrencilere Verilen Burs Sayısı	İzlem	3	0	HAYIR	↓
27	ULUSLARARASI OFİS DAİRE BAŞKANLIĞI	SP.8.2.1.3.	Uluslararası Fuar Katılım Sayısı	İzlem	0	12	EVET	↑
28	ULUSLARARASI OFİS DAİRE BAŞKANLIĞI	SP.8.2.1.3.	Ülkelere Yönelik Gerçekleştirilen Reklam Online Kampanya Sayısı	İzlem	0	1	EVET	↑
29	ULUSLARARASI OFİS DAİRE BAŞKANLIĞI	SP.8.2.1.3.	Ajanslar Üzerinden Kayıt Yaptıran Uluslararası Öğrenci Oranı	%50	%75,33	%53,62	EVET	↓
30	ÖĞRENCİ İŞLERİ DAİRE BAŞKANLIĞI	SP.8.2.1.4.	Kayıt Sildiren UA Öğrenci Oranı	İzlem	%11,8	%7,2	HAYIR	↓
31	ÖĞRENCİ DEKANLIĞI	SP.8.2.1.4.	Düzenlenen UA Öğrenci Oryantasyon Sayısı	2	23	42	EVET	↑
32	ÖĞRENCİ DEKANLIĞI	SP.8.2.1.4.	Buddy Sisteminden Yararlanan Öğrenci Sayısı	İzlem	1447	4806	EVET	↑
33	ÖĞRENCİ DEKANLIĞI	SP.8.2.1.4.	Uluslararası Öğrenci Memnuniyet Oranı	%70	%68,11	%57,52	HAYIR	↓
34	İKDB	SP.8.2.2.1.	Uluslararası Akademik Personel Oranı	Önceki yıla göre sayı olarak artış sağlamak	%4,2	%4,5	EVET	↑
35	İKDB	SP.8.2.2.1.	Ders Verme için Gelen Uluslararası Akademisyen Sayısı	Önceki yıla göre sayı olarak artış sağlamak	0	0	EVET	→

36	İKDB	SP.8.2.2.1.	Yurt Dışı Sitelerde Yayınlanan Kadro İlanı Sayısı	Önceki yıla göre sayı olarak artış sağlamak	1	1	EVET	➔
37	İKDB	SP.8.2.2.1.	Uluslararası Fonlarla Gelen Araştırmacı Sayısı	Önceki yıla göre sayı olarak artış sağlamak	0	0	EVET	➔
38	ERASMUS KOORDİNA TÖRLÜĞÜ	SP.8.2.3.1.	Yaygınlaştırma Faaliyeti Sayısı	İzlem	39	20	HAYIR	⬇
39	ERASMUS KOORDİNA TÖRLÜĞÜ	SP.8.2.3.1.	Katılım Gösterilen Fuar Sayısı	İzlem	3	5	EVET	⬆
40	ERASMUS KOORDİNA TÖRLÜĞÜ	SP.8.2.3.1.	Uluslararası Hareketlilik İle İlgili Gerçekleştirilen Bilgilendirme/Tanışma Toplantısı ve Tanıtım Semineri Sayısı	İzlem	39	20	EVET	⬆
41	ERASMUS KOORDİNA TÖRLÜĞÜ	SP.8.2.3.1.	Düzenlenen Yaz/Kış Okulu ve Akademi Sayısı	İzlem	3	12	EVET	⬆
42	ERASMUS KOORDİNA TÖRLÜĞÜ	SP.8.2.3.2.	Değişim Hareketliliğine Katılan Personel Sayısı (Gelen Personel Sayısı)	≥ 31	31	32	EVET	⬆
43	ERASMUS KOORDİNA TÖRLÜĞÜ	SP.8.2.3.2.	Değişim Hareketliliğine Katılan Personel Sayısı (Giden Personel Sayısı)	≤ 59	59	60	EVET	⬆
44	ERASMUS KOORDİNA TÖRLÜĞÜ	SP.8.2.3.2.	Öğrenci Değişim Hareketliliğine Katılan Öğrenci Sayısı (Gelen Öğrenci Sayısı)		136	99	HAYIR	⬇
45	ERASMUS KOORDİNA TÖRLÜĞÜ	SP.8.2.3.2.	Öğrenci Değişim Hareketliliğine Katılan Öğrenci Sayısı (Giden Öğrenci Sayısı)		64	27	HAYIR	⬇
46	BTGDB	SP.8.2.4.1.	Öğrenme Yönetim Sistemi İki dilli duyuru ve kılavuz Sayısı	15	0	30	EVET	⬆
47	BTGDB	SP.8.2.4.1	Öğrenme Yönetim Sistemi İki dilli platform sayısı	Alt İndikatör	1	2	EVET	⬆
48	ÖĞRENCİ DEKANLIĞI	SP.8.2.5.1	Bir Önceki Yıla göre öğrenci kulüpleri tarafından düzenlenen Uluslararası Öğrencileri de Kapsayan Etkinlik Sayısı		177	263	EVET	⬆
49	ÖĞRENCİ DEKANLIĞI	SP.8.2.5.2	Uluslararası Etkinliklere Katılan Uluslararası Öğrenci Sayısı		2723	968	HAYIR	⬇
50	ARAŞTIRMA DEKANLIĞI	SP.8.3.1.1	Üniversitenin Times Higher Education Impact Rankings Sıralamasındaki Yeri	<100	800-1000	800-1000	EVET	⬆
51	KÜTÜPHANE DAİRE BAŞKANLIĞI	SP.8.3.1.2	Üye Olunan Uluslararası Ağ Sayısı	2	37	31	EVET	⬆
52	ETKİNLİK BİRİMİ	SP.8.3.1.3.	Uluslararası Etkinlik Sayısı	≥81	81	176	EVET	⬆
53	AKADEMİK BİRİMLER	SP.8.3.2.1	Uluslararası Ortaklı veya Uluslararası Kaynaklardan Fonlanan Araştırma Projesi Sayısı	İzlem	5	6	EVET	⬆
54	AKADEMİK BİRİMLER	SP.8.3.2.1	Projelerden üretilen makale sayısı	Alt İndikatör	67	70	EVET	⬆

## ÖĞRENCİ DEKANLIĞI PERFORMANS TAKİP KARTI

<b>Bölüm</b>	Öğrenci Dekanlığı	
<b>Gösterge Adı</b>	<b>Kampüsün Uluslararasılaşması için Akademik ve Eğitsel Faaliyetlere Katılan Öğrenciler Arasındaki Yerel/Uluslararası Öğrenci Oranı</b>	
<b>Alt Göstergeler</b>	Alt Gösterge Bulunmamaktadır.	
<b>Gösterge Takip Nedeni</b>	Stratejik Plan Hedefi	
<b>Göstergenin Raporlanmasından Sorumlu</b>	Öğrenci Dekanlığı	
<b>İlgili Formlar</b>	Stratejik Plan Performans İndikatörleri İzlem Tablosu	
<b>Verinin Toplanma ve Analiz Sıklığı</b>	3 aylık toplanır.	<b>Göstergenin Analiz Sıklığı:</b> 3 aylık
<b>Hedef Değeri</b>	<b>50%</b>	
<b>Formül</b>	$(\text{Faaliyete katılan uluslararası Öğrenci sayısı} / \text{Toplam öğrenci sayısı}) * 100$	
<b>Gösterge Sonucunun duyurulması</b>	E-posta aracılığı ile	
<b>Gösterge Sonucunun Duyurulması</b>		



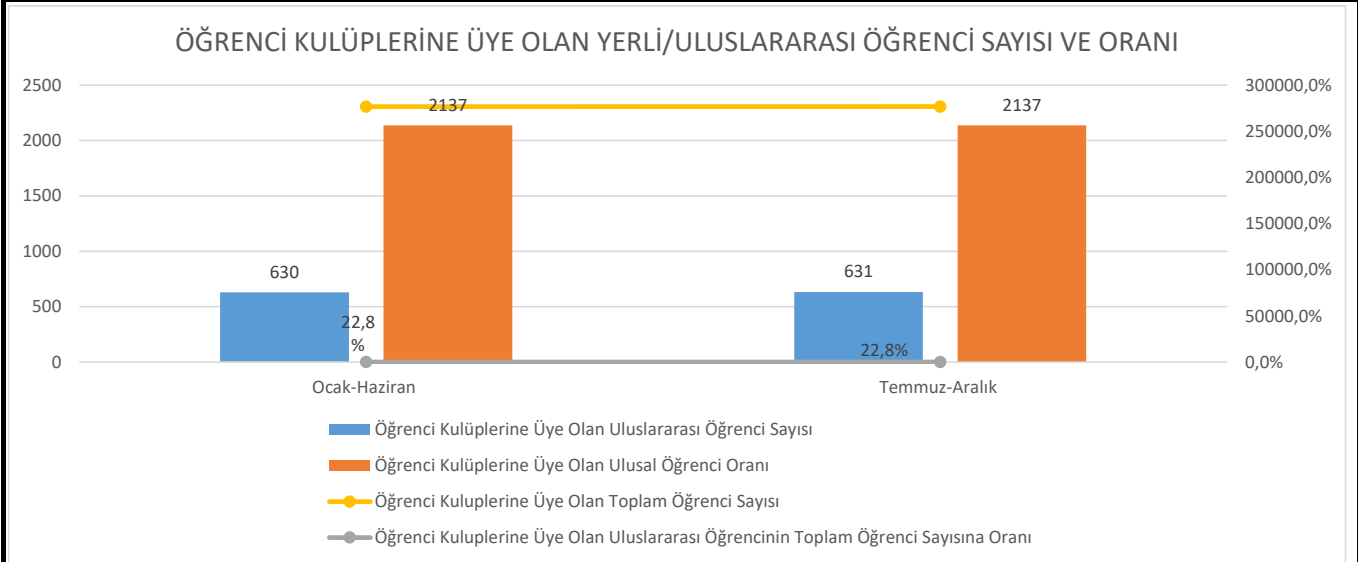


	2022	2023				
	Ocak-Aralık	Ocak-Mart	Nisan-Haziran	Temmuz-Eylül	Ekim-Aralık	Toplam
Akademik ve Eğitsel Faaliyetlere Katılan Uluslararası Öğrenci Sayısı	101	105	220	234	209	768
Akademik ve Eğitsel Faaliyetlere Katılan Yerli Öğrenci Sayısı	603	319	396	804	590	2109
Akademik ve Eğitsel Faaliyetlere Katılan Toplam Öğrenci Sayısı	704	424	616	1038	799	2877
Kampüsün Uluslararasılaşması için Akademik ve Eğitsel Faaliyetlere Katılan Öğrenciler Arasındaki Uluslararası Öğrenci Oranı	14%	25%	36%	23%	26%	27%

AYLAR	NOTLAR
OCAK-MART	Akademik ve eğitsel faaliyetlere katılan yerli öğrenci sayısı 319'ken, uluslararası öğrenci sayısı 105'tir.
NİSAN-HAZİRAN	Akademik ve eğitsel faaliyetlere katılan yerli öğrenci sayısı 396'yken, uluslararası öğrenci sayısı 220'dir. İki sayı da bir önceki sayının üzerinde seyretmiştir.
TEMMUZ-EYLÜL	Akademik ve eğitsel faaliyetlere katılan yerli öğrenci sayısı 804'ken, uluslararası öğrenci sayısı 234'dir. İki sayı da bir önceki sayının üzerinde seyretmiştir. En yüksek katılım bu aylarda gerçekleşmiştir.
EKİM-ARALIK	Akademik ve eğitsel faaliyetlere katılan yerli öğrenci sayısı 590'ken, uluslararası öğrenci sayısı 209'dur. Katılımcı sayısı bir önceki aya kıyasla düşmüştür.

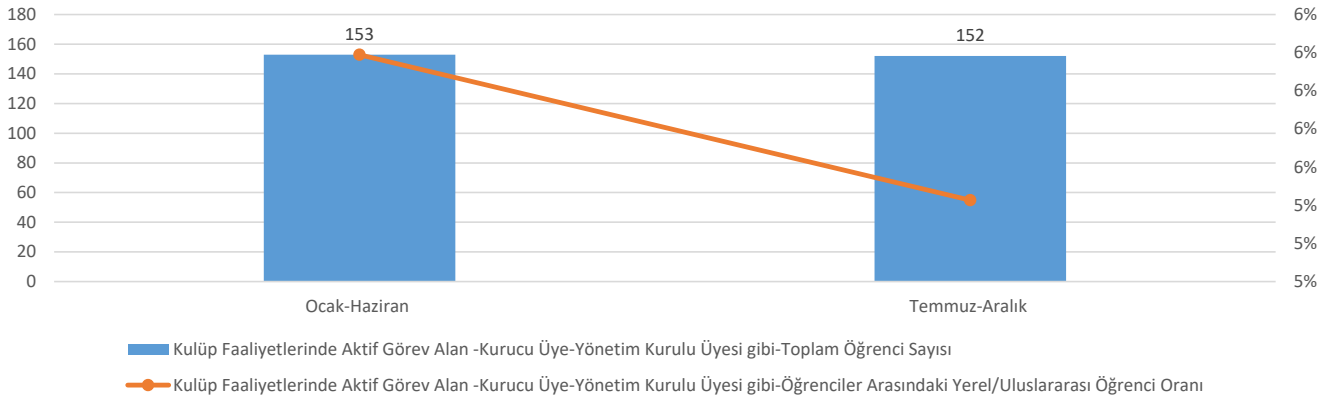
**ÖĞRENCİ DEKANLIĞI PERFORMANS TAKİP KARTI**

<b>Bölüm</b>	Öğrenci Dekanlığı	
<b>Gösterge Adı</b>	<b>Kulüp Faaliyetlerinde Aktif Görev Alan -Kurucu Üye-Yönetim Kurulu Üyesi gibi-Öğrenciler Arasındaki Yerel/Ülusalarası Öğrenci Oranı</b>	
<b>Alt Göstergeler</b>	Alt Gösterge Bulunmamaktadır.	
<b>Gösterge Takip Nedeni</b>	Stratejik Plan Hedefi	
<b>Göstergenin Raporlanmasından Sorumlu</b>	Öğrenci Dekanlığı	
<b>İlgili Formlar</b>	Stratejik Plan Performans İndikatörleri İzlem Tablosu	
<b>Verinin Toplanma ve Analiz Sıklığı</b>	6 aylık toplanır.	<b>Göstergenin Analiz Sıklığı:</b> 3 aylık
<b>Hedef Değeri</b>	<b>50%</b>	
<b>Formül</b>	Kulüp faaliyetlerinde kurucu/yönetici görevi olan öğrenci sayısı/Kulüplerin toplam kurucu-yönetici üye sayısı)*100	
<b>Gösterge Sonucunun duyurulması</b>	E-posta aracılığı ile	
<b>Gösterge Sonucunun Duyurulması</b>		



	2022	2023	
	Ocak-Aralık	Ocak-Haziran	Temmuz-Aralık
Öğrenci Kulüplerine Üye Olan Uluslararası Öğrenci Sayısı	590	630	631
Öğrenci Kulüplerine Üye Olan Ulusal Öğrenci Oranı	3700	2137	2137
Öğrenci Kulüplerine Üye Olan Uluslararası Öğrencinin Toplam Öğrenci Sayısına Oranı	13,8%	22,8%	22,8%
Öğrenci Kulüplerine Üye Olan Toplam Öğrenci Sayısı	4290	2767	2768

**KULÜP FAALİYETLERİNDE YÖNETİCİ OLARAK ROL ALAN ULUSLARARASI ÖĞRENCİ SAYISI VE ORANI (ALTI AYLIK DÖNEMLER İTİBARI İLE)**

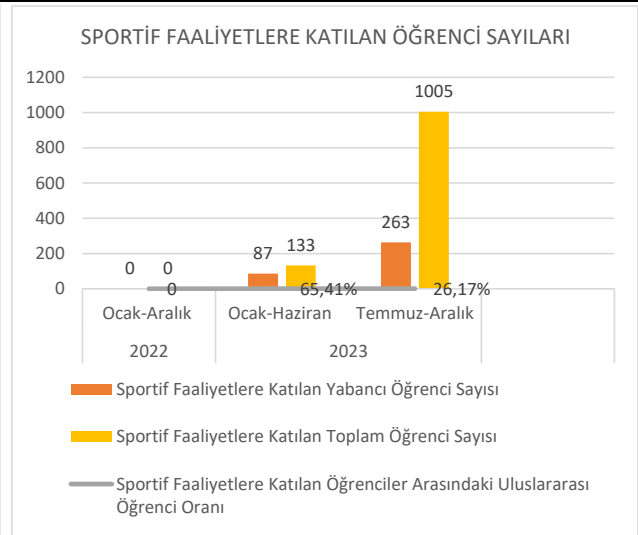
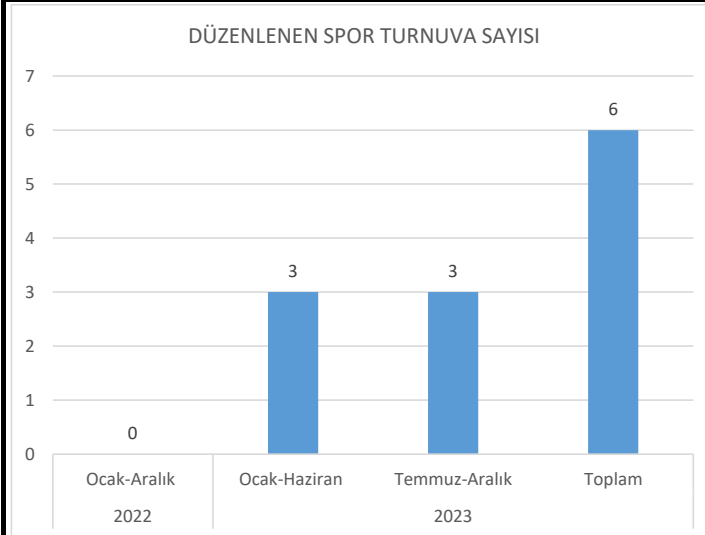


	2022		2023	
	Ocak-Aralık	Ocak-Haziran	Temmuz-Aralık	
Kulüp Faaliyetlerinde Aktif Görev Alan -Kurucu Üye-Yönetim Kurulu Üyesi gibi-Toplam Öğrenci Sayısı	100	153	152	
Öğrenci Kulüplerine Üye Olan Toplam Öğrenci Sayısı	4059	2767	2768	
Kulüp Faaliyetlerinde Aktif Görev Alan -Kurucu Üye-Yönetim Kurulu Üyesi gibi-Öğrenciler Arasındaki Yerel/Uluslararası Öğrenci Oranı	2%	6%	5%	

AYLAR	NOTLAR
<b>OCAK-HAZİRAN</b>	Kulüp bünyesinde kurucu üyeler yönetim ve denetim kurullarında yer almaktadır. Bu noktada 20 kurucu üye sayısı sabit olduğu için önlem dahi alınsa oranda artış gözlemlenemeyecektir. Bu sebeple Öğrenci kulüplerinde aktif görev almak ibaresi yerine öğrenci kulüplerine üye olmak ibaresi daha ölçülebilir bir hedef olacağı için bu şekilde değerlendirilmiştir.
<b>TEMMUZ-ARALIK</b>	Öğrenci kulüplerine üye olan öğrenci sayısı 1 kişi artmıştır.

## ÖĞRENCİ DEKANLIĞI PERFORMANS TAKİP KARTI

<b>Bölüm</b>	Öğrenci Dekanlığı	
<b>Gösterge Adı</b>	<b>Düzenlenen Spor Turnuvası Sayısı</b>	
<b>Alt Göstergeler</b>	Alt Gösterge Bulunmamaktadır.	
<b>Gösterge Takip Nedeni</b>	Stratejik Plan Hedefi	
<b>Göstergenin Raporlanmasından Sorumlu</b>	Öğrenci Dekanlığı	
<b>İlgili Formlar</b>	Stratejik Plan Performans İndikatörleri İzlem Tablosu	
<b>Verinin Toplanma ve Analiz Sıklığı</b>	6 aylık alınır.	<b>Göstergenin Analiz Sıklığı:</b> 6 aylık
<b>Hedef Değeri</b>	<b>İzlem</b>	
<b>Formul</b>	Sayı yazılır.	
<b>Gösterge Sonucunun duyurulması</b>	E-posta aracılığı ile	
<b>Gösterge Sonucunun Duyurulması</b>		



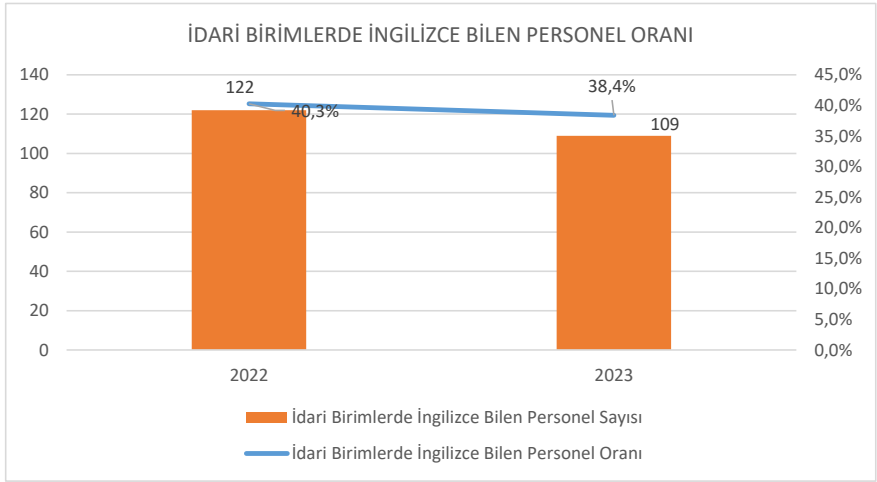
	2022	2023		Toplam
	Ocak-Aralık	Ocak-Haziran	Temmuz-Aralık	
Düzenlenen Spor Turnuvası Sayısı	-	3	3	6
Sportif Faaliyetlere Katılan Yabancı Öğrenci Sayısı	-	87	263	350
Sportif Faaliyetlere Katılan Toplam Öğrenci Sayısı	-	133	1005	1138
Sportif Faaliyetlere Katılan Öğrenciler Arasındaki Uluslararası Öğrenci Oranı	-	65,41%	26,17%	52,87%

AYLAR	NOTLAR
<b>OCAK-HAZİRAN</b>	Sporfest kapsamında 3x3 basketbol, masa tenisi, minigolf turnuvaları düzenlenmiştir. Sportif faaliyetlere katılan yabancı öğrenci oranı %65,41 dir.
<b>TEMMUZ-ARALIK</b>	Oryantasyon ve Back to Unı etkinliklerinde Mini golf turnuvaları düzenlenmiştir. Sportif faaliyetlere katılan yabancı öğrenci oranı %26,17 dir.

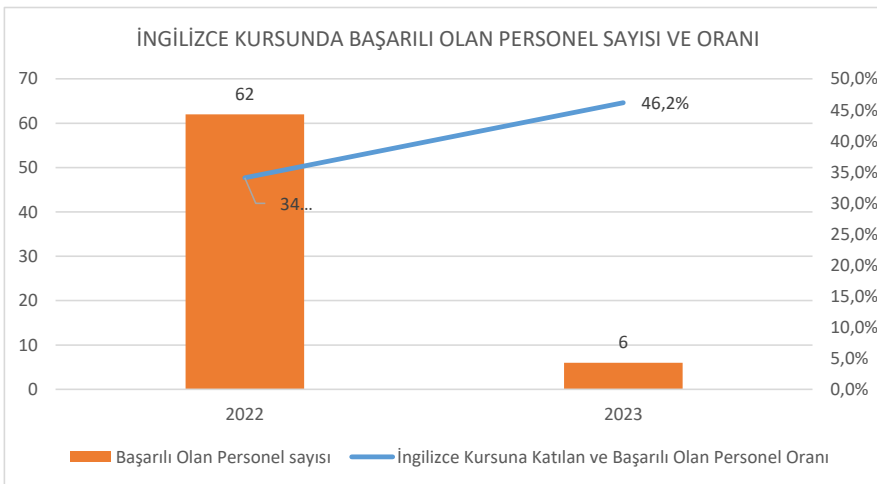
**İNSAN KAYNAKLARI DAİRE BAŞKANLIĞI PERFORMANS TAKİP KARTI**

<b>Bölüm</b>	İnsan Kaynakları Daire Başkanlığı	
<b>Gösterge Adı</b>	<b>İdari Birimlerde İngilizce Bilen Personel Sayısı</b>	
<b>Alt Göstergeler</b>	İngilizce Sınavına Katılan ve Başarılı Olan Personel Sayısı	
<b>Gösterge Takip Nedeni</b>	Stratejik Plan Hedefi	
<b>Göstergenin raporlanmasından sorumlu</b>	İKDB	
<b>İlgili Formlar</b>	Stratejik Plan Performans İndikatörleri İzlem Tablosu	
<b>Verinin toplanma ve analiz sıklığı</b>	Yıllık toplanır.	<b>Göstergenin analiz sıklığı:</b> Yıllık
<b>Hedef Değeri</b>		
<b>Formül</b>	Sayı yazılır.	
<b>Gösterge Sonucunun duyurulması</b>	E-posta aracılığı ile	
<b>Dikkat Edilecek Hususlar</b>	B1 ve üzeri dil seviyesi Başarılı (İngilizce Biliyor) olarak kabul edilmektedir.	

	2022	2023
İdari Birimlerde İngilizce Bilen Personel Oranı	40,3%	38,4%
İdari Birimlerde İngilizce Bilen Personel Sayısı	122	109
Toplam İdari Personel Sayısı	303	284



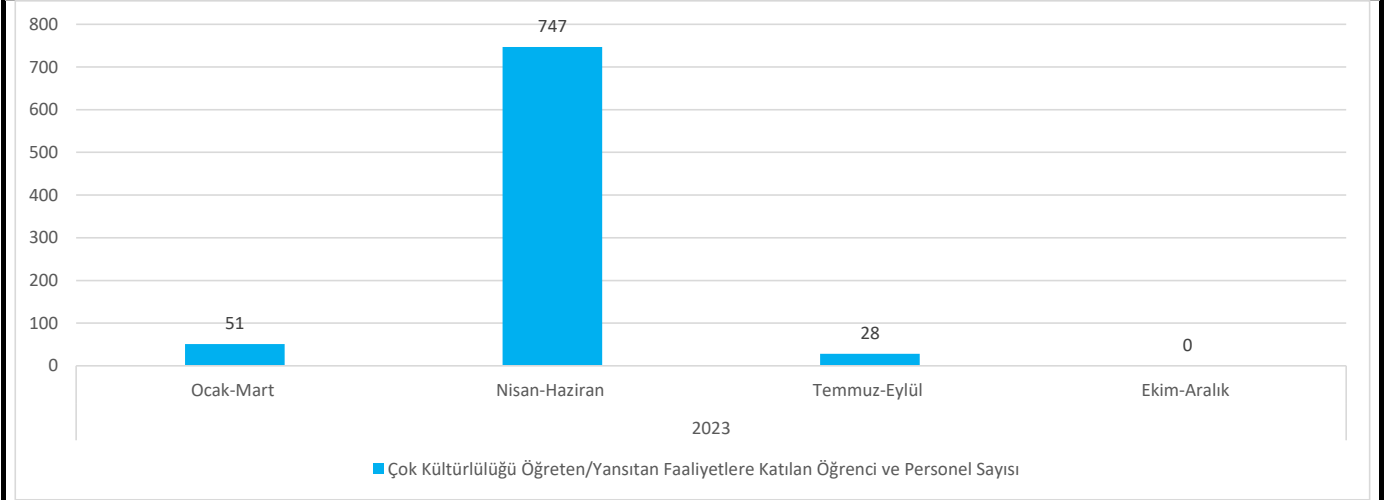
	2022	2023
İngilizce Kursuna Katılan ve Başarılı Olan Personel Oranı	34,1%	46,2%
Başarılı Olan Personel sayısı	62	6
İdari Birimlerde İngilizce Kursuna Katılan Personel Sayısı	182	13



AYLAR	NOTLAR
2022	İngilizce bilen personel oranı %40,3 tür. İdari birimlerden İngilizce Kursuna katılan ve başarılı olan personel oranı %34,1 olmuştur.
2023	İngilizce bilen personel oranı %38,4 tür. İdari birimlerden İngilizce Kursuna katılan ve başarılı olan personel oranı %46,2 olmuştur.

## ETKİNLİK BİRİMİ PERFORMANS TAKİP KARTI

<b>Bölüm</b>	Etkinlik Birimi	
<b>Gösterge Adı</b>	<b>Çok Kültürlülüğü Öğreten/Yansıtan Faaliyetlere Katılan Öğrenci ve Personel Sayısı</b>	
<b>Alt Göstergeler</b>	Alt Gösterge Bulunmamaktadır.	
<b>Gösterge Takip Nedeni</b>	Stratejik Plan Hedefi	
<b>Göstergenin Raporlanmasından Sorumlu</b>	Etkinlik Birimi	
<b>İlgili Formlar</b>	Stratejik Plan Performans İndikatörleri İzlem Tablosu	
<b>Verinin Toplanma ve Analiz Sıklığı</b>	3 aylık toplanır.	<b>Göstergenin Analiz Sıklığı:</b> 3 Aylık
<b>Hedef Değeri</b>	<b>İzlem</b>	
<b>Formül</b>	Sayı yazılır.	
<b>Gösterge Sonucunun Duyurulması</b>	E-posta aracılığı ile	
<b>Dikkat Edilecek Hususlar</b>		

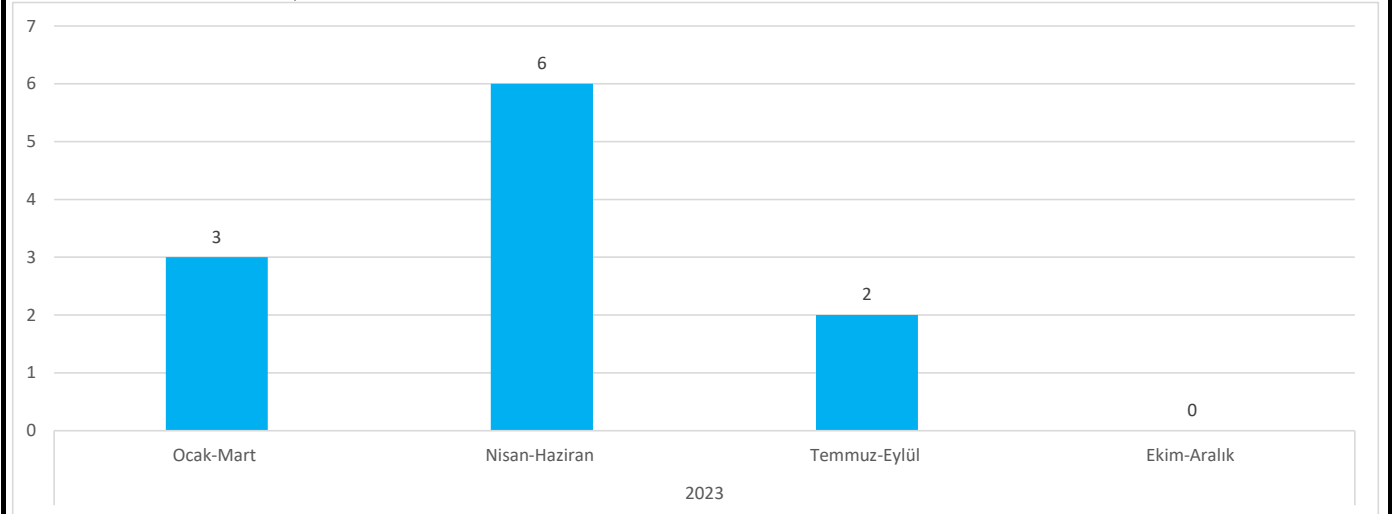


	2022	2023				
	Ocak-Aralık	Ocak-Mart	Nisan-Haziran	Temmuz-Eylül	Ekim-Aralık	Toplam
Çok Kültürlülüğü Öğreten/Yansıtan Faaliyetlere Katılan Öğrenci ve Personel Sayısı	-	51	747	28	0	826

AYLAR	NOTLAR
OCAK-MART	İlgili aylarda etkinliğe toplamda 51 kişi katılmıştır.
NİSAN-HAZİRAN	İlgili aylarda etkinliğe toplamda 747 kişi katılmıştır.
TEMMUZ-EYLÜL	İlgili aylarda etkinliğe toplamda 28 kişi katılmıştır.
EKİM-ARALIK	İlgili aylarda etkinlik gerçekleştirilmemiştir.

**ETKİNLİK BİRİMİ PERFORMANS TAKİP KARTI**

<b>Bölüm</b>	Etkinlik Birimi	
<b>Gösterge Adı</b>	<b>Çok Kültürlülüğü Öğreten/Yansıtan Faaliyet Sayısı</b>	
<b>Alt Göstergeler</b>	Alt Gösterge Bulunmamaktadır.	
<b>Gösterge Takip Nedeni</b>	Stratejik Plan Hedefi	
<b>Göstergenin Raporlanmasından Sorumlu</b>	Etkinlik Birimi	
<b>İlgili Formlar</b>	Stratejik Plan Performans İndikatörleri İzlem Tablosu	
<b>Verinin Toplanma ve Analiz Sıklığı</b>	3 aylık toplanır.	<b>Göstergenin Analiz Sıklığı:</b> 3 Aylık
<b>Hedef Değeri</b>	<b>≥10</b>	
<b>Formül</b>	Sayı yazılır.	
<b>Gösterge Sonucunun Duyurulması</b>	E-posta aracılığı ile	
<b>Dikkat Edilecek Hususlar</b>		

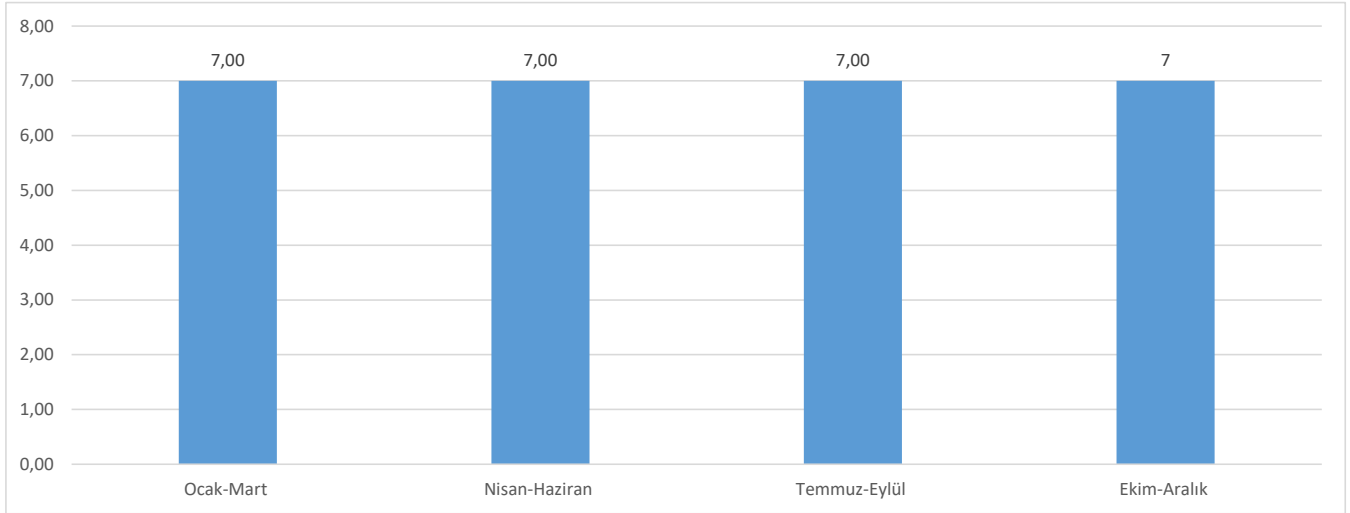


	2022	2023				
	Ocak-Aralık	Ocak-Mart	Nisan-Haziran	Temmuz-Eylül	Ekim-Aralık	Toplam
Çok Kültürlülüğü Öğreten/Yansıtan Faaliyet Sayısı	-	3	6	2	0	11

AYLAR	NOTLAR
<b>OCAK-MART</b>	"Türk ve Uluslararası Akran Koçları Toplantısı" 4.01.2023, 07.02.2023 ve 08.03.2023 tarihlerinde gerçekleştirilmiştir.
<b>NİSAN-HAZİRAN</b>	04.04.2023 tarihinde "Türk ve Uluslararası Akran Koçları Toplantısı", 25.04.2023 tarihinde "Eczacılık Kulübü Twinnet Projesi", 01.05.2023 tarihinde "AU101 Farklılıklara Uyum Eğitim Atölyesi", 10.05.2023 tarihinde "Rektör Akran Koçları Buluşması", 22.05.2023 tarihinde "Let's Cook Together", 02.06.2023 tarihinde "International Day" etkinlikleri gerçekleştirilmiştir.
<b>TEMMUZ-EYLÜL</b>	05.07.2023 tarihinde "Being International at Altınbaş University", 23.09.2023 tarihinde "Uluslararası Akran Koçları İle Toplantı" gerçekleştirilmiştir.
<b>EKİM-ARALIK</b>	İlgili aylarda faaliyet gerçekleştirilmemiştir.

**BİLGİ TEKNOLOJİLERİ VE GÜVENLİĞİ DAİRE BAŞKANLIĞI PERFORMANS TAKİP KARTI**

<b>Bölüm</b>	Bilgi Teknolojileri ve Güvenliği Daire Başkanlığı	
<b>Gösterge Adı</b>	<b>Kullanılan İngilizce destekli otomasyon aracı sayısı</b>	
<b>Alt Göstergeler</b>		
<b>Gösterge Takip Nedeni</b>	Stratejik Plan Hedefi	
<b>Göstergenin raporlanmasından sorumlu</b>	Bilgi Teknolojileri ve Güvenliği Daire Başkanlığı	
<b>İlgili Formlar</b>	Stratejik Plan Performans İndikatörleri İzlem Tablosu	
<b>Verinin toplanma ve analiz sıklığı</b>	3 aylık toplanır.	<b>Göstergenin analiz sıklığı:</b> 3 aylık
<b>Örnekleme Büyüklüğü</b>	Tam Sayım	
<b>Hedef Değeri</b>	<b>8</b>	
<b>Formül</b>		
<b>Gösterge Sonucunun duyurulması</b>	E-posta aracılığı ile	
<b>Dikkat Edilecek Hususlar</b>	<b>Döneler itibarı ile kümülatif sayı yazılır.</b>	



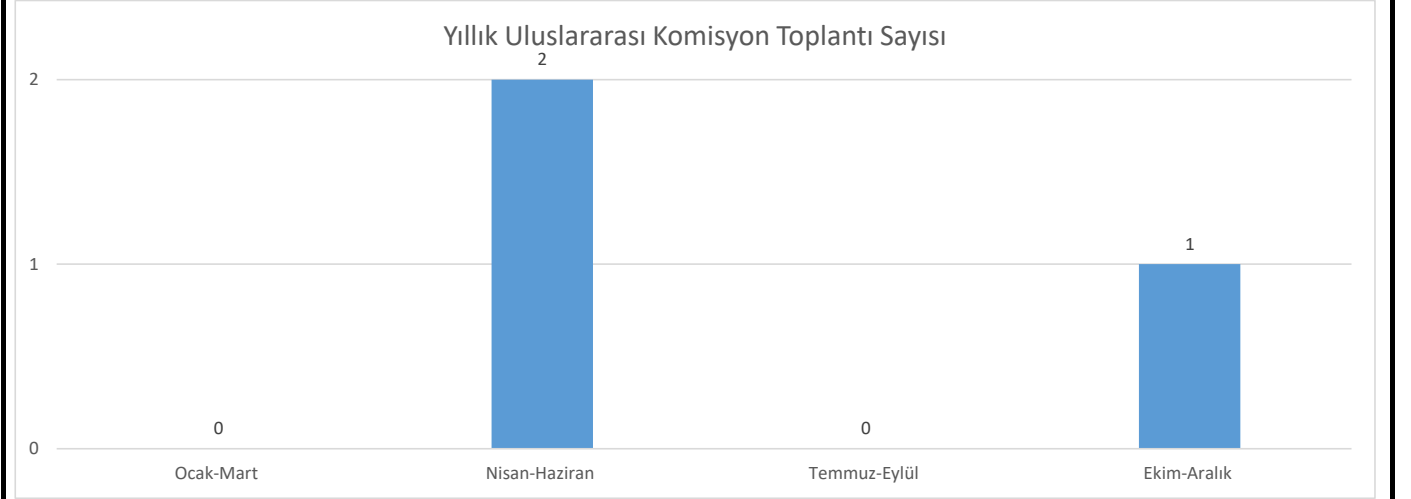
	2022	2023			
	Ocak-Aralık	Ocak-Mart	Nisan-Haziran	Temmuz-Eylül	Ekim-Aralık
İngilizce Destekli Otomasyon Aracı Sayısı	7	7,00	7,00	7,00	7

<b>AYLAR</b>	<b>NOTLAR</b>
<b>OCAK-MART</b>	Kullanılan İngilizce destekli otomasyon aracı sayısı 7 dir
<b>NİSAN-HAZİRAN</b>	Kullanılan İngilizce destekli otomasyon aracı sayısı 7 dir
<b>TEMMUZ-EYLÜL</b>	Kullanılan İngilizce destekli otomasyon aracı sayısı 7 dir
<b>EKİM-ARALIK</b>	Kullanılan İngilizce destekli otomasyon aracı sayısı 7 dir



**MEZUNLARLA İLİŞKİLER VE ULUSLARARASI İLAŞMA DAİRE BAŞKANLIĞI PERFORMANS TAKİP KARTI**

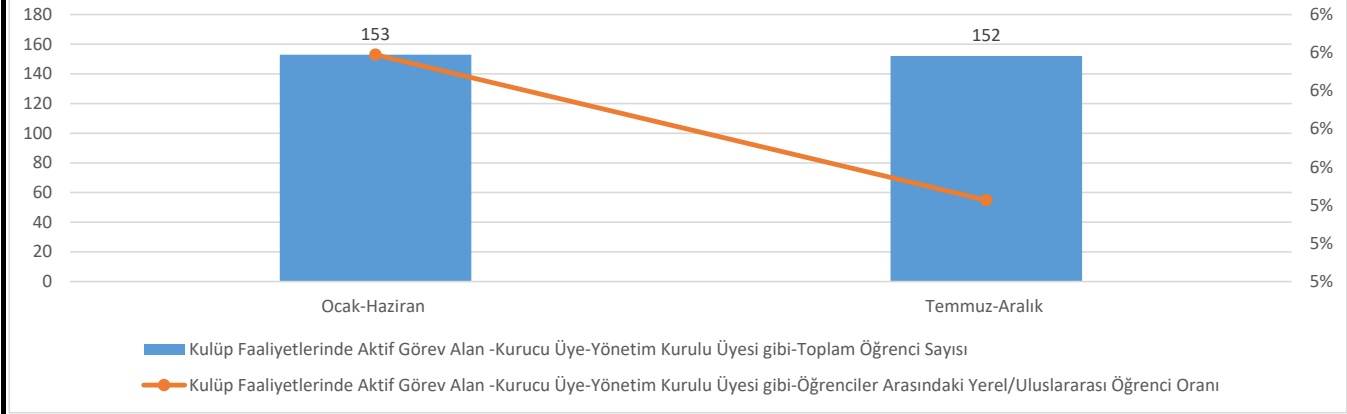
<b>Bölüm</b>	Mezunlar ile İlişkiler ve Uluslararası İlaşma Daire Başkanlığı	
<b>Gösterge Adı</b>	<b>Uluslararası Komisyon Toplantı Sayısı</b>	
<b>Alt Göstergeler</b>		
<b>Gösterge Takip Nedeni</b>	Stratejik Plan Hedefi	
<b>Göstergenin raporlanmasından sorumlu</b>	MİUDB	
<b>İlgili Formlar</b>	Stratejik Plan Performans İndikatörleri İzlem Tablosu	
<b>Verinin toplanma ve analiz sıklığı</b>	3 aylık alınır.	<b>Göstergenin analiz sıklığı:</b> 3 Aylık
<b>Hedef Değeri</b>	<b>Toplantıların periyodik olarak yapılması</b>	
<b>Formül</b>	Sayı yazılır	
<b>Gösterge Sonucunun duyurulması</b>	E-posta aracılığı ile	
<b>Dikkat Edilecek Hususlar</b>		



	2022	2023				
	Ocak-Aralık	Ocak-Mart	Nisan-Haziran	Temmuz-Eylül	Ekim-Aralık	Toplam
Yıllık Uluslararası Komisyon Toplantı Sayısı	2	0	2	0	1	3

AYLAR	NOTLAR
<b>OCAK-MART</b>	İlgili aylarda toplantı gerçekleştirilmemiştir.
<b>NİSAN-HAZİRAN</b>	Nisan ayında ve Haziran ayında toplantı gerçekleştirildi.
<b>TEMMUZ-EYLÜL</b>	İlgili aylarda toplantı gerçekleştirilmemiştir.
<b>EKİM-ARALIK</b>	Ekim ayında toplantı gerçekleştirildi.

**KULÜP FAALİYETLERİNDE YÖNETİCİ OLARAK ROL ALAN ULUSLARARASI ÖĞRENCİ SAYISI VE ORANI (ALTI AYLIK DÖNEMLER İTİBARI İLE)**

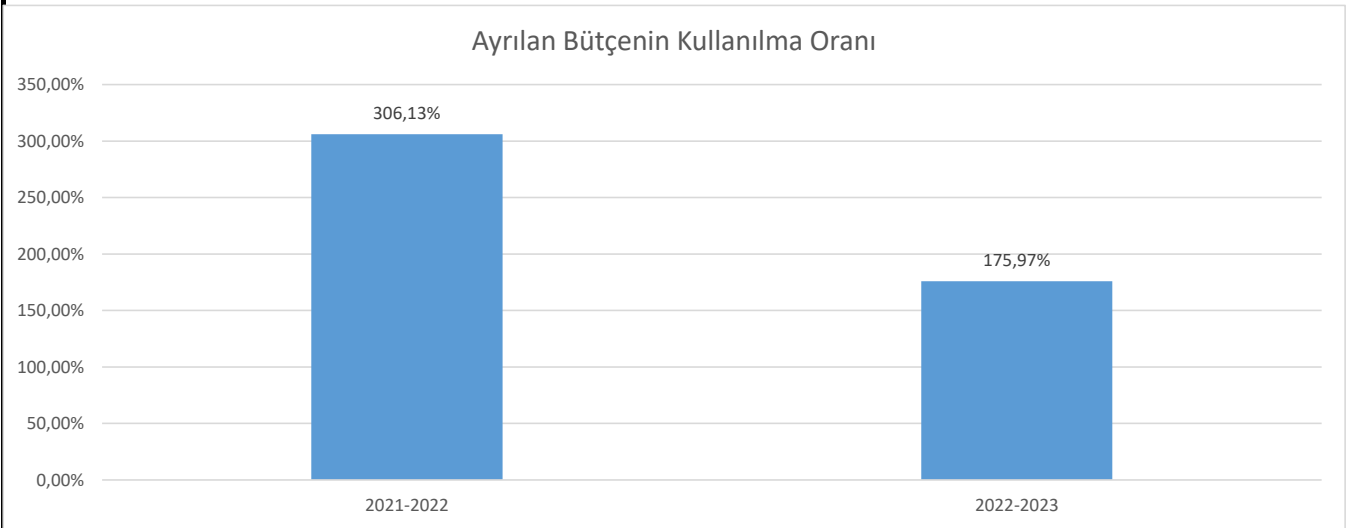


	2022		2023	
	Ocak-Aralık	Ocak-Haziran	Temmuz-Aralık	
Kulüp Faaliyetlerinde Aktif Görev Alan -Kurucu Üye-Yönetim Kurulu Üyesi gibi-Toplam Öğrenci Sayısı	100	153	152	
Öğrenci Kulüplerine Üye Olan Toplam Öğrenci Sayısı	4059	2767	2768	
Kulüp Faaliyetlerinde Aktif Görev Alan -Kurucu Üye-Yönetim Kurulu Üyesi gibi-Öğrenciler Arasındaki Yerel/Uluslararası Öğrenci Oranı	2%	6%	5%	

AYLAR	NOTLAR
<b>OCAK-HAZİRAN</b>	Kulüp bünyesinde kurucu üyeler yönetim ve denetim kurullarında yer almaktadır. Bu noktada 20 kurucu üye sayısı sabit olduğu için önlem dahi alınsa oranda artış gözlemlenemeyecektir. Bu sebeple Öğrenci kulüplerinde aktif görev almak ibaresi yerine öğrenci kulüplerine üye olmak ibaresi daha ölçülebilir bir hedef olacağı için bu şekilde değerlendirilmiştir.
<b>TEMMUZ-ARALIK</b>	Öğrenci kulüplerine üye olan öğrenci sayısı 1 kişi artmıştır.

**MALİ İŞLER, BÜTÇE VE SATINALMA DAİRE BAŞKANLIĞI PERFORMANS TAKİP KARTI**

<b>Bölüm</b>	Mali İşler	
<b>Gösterge Adı</b>	<b>Uluslararasılaşma Faaliyetlerine Ayrılan Mali Kaynakların Kullanım Oranı</b>	
<b>Alt Göstergeler</b>	Alt Gösterge Bulunmamaktadır.	
<b>Gösterge Takip Nedeni</b>	Stratejik Plan Hedefi	
<b>Göstergenin Raporlanmasından Sorumlu</b>	Mali İşler	
<b>İlgili Formlar</b>	Stratejik Plan Performans İndikatörleri İzlem Tablosu	
<b>Verinin Toplanma ve Analiz Sıklığı</b>	Yıllık alınır.	<b>Göstergenin Analiz Sıklığı:</b> Yıllık
<b>Hedef Değeri</b>		
<b>Formül</b>	$(\text{Kullanılan Uluslararasılaşma Bütçesi} / \text{Ayrılan Bütçe}) * 100$	
<b>Gösterge Sonucunun Duyurulması</b>	E-posta aracılığı ile	
<b>Dikkat Edilecek Hususlar</b>		

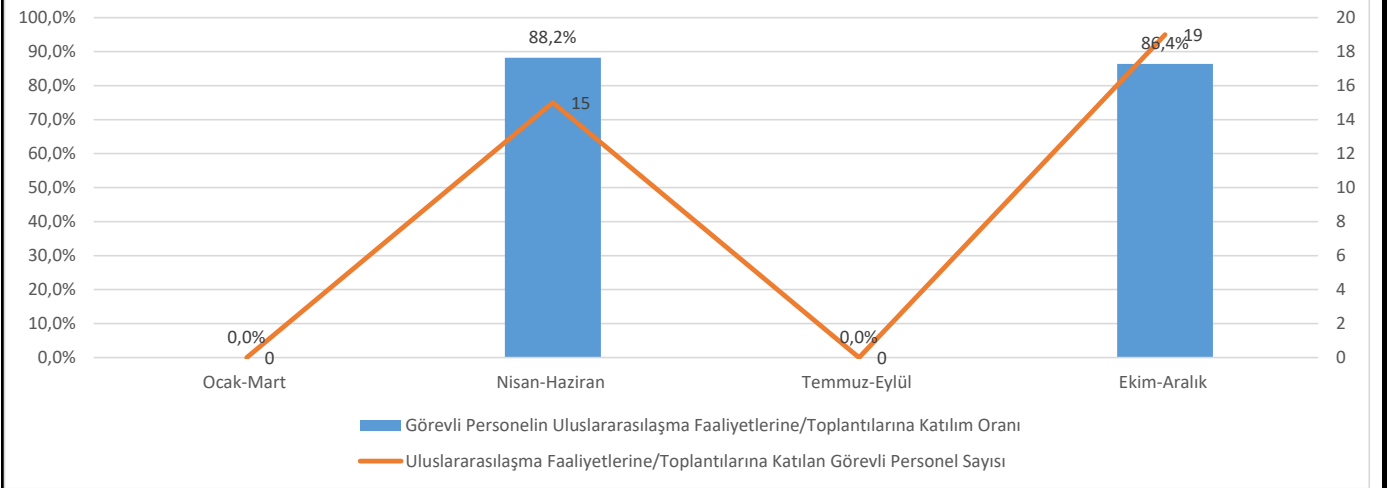


	2021-2022	2022-2023
Uluslararasılaşma Faaliyetleri için Kullanılan Mali Kaynak	8.836.253	40.393.929
Uluslararasılaşma Faaliyetlerine Ayrılan Mali Kaynak	2.886.451	22.955.303
<b>Ayrılan Bütçenin Kullanılma Oranı</b>	<b>306,13%</b>	<b>175,97%</b>

YILLAR	NOTLAR
2021-2022	İlgili yıllarda ayrılan bütçenin üzerine çıkmıştır.
2022-2023	İlgili yıllarda ayrılan bütçenin üzerine çıkmıştır.

## MEZUNLARLA İLİŞKİLER VE ULUSLARARASIŞMA DAİRE BAŞKANLIĞI PERFORMANS TAKİP KARTI

<b>Bölüm</b>	Mezunlar ile İlişkiler ve Uluslararasılaşma Daire Başkanlığı	
<b>Gösterge Adı</b>	<b>Görevli Personelin Uluslararasılaşma Faaliyetlerine/Toplantılarına Katılım Oranı</b>	
<b>Alt Göstergeler</b>	*Uluslararasılaşma Faaliyetlerine/Toplantılarına Davet Edilen Görevli Personel Sayısı	
<b>Gösterge Takip Nedeni</b>	Stratejik Plan Hedefi	
<b>Göstergenin raporlanmasından sorumlu</b>	MİUDB	
<b>İlgili Formlar</b>	Stratejik Plan Performans İndikatörleri İzlem Tablosu	
<b>Verinin toplanma ve analiz sıklığı</b>	3 aylık toplanır.	<b>Göstergenin analiz sıklığı:</b> 3 Aylık
<b>Hedef Değeri</b>	<b>95%</b>	
<b>Formül</b>	$(\text{Uluslararasılaşma faaliyetlerine katılan görevli personel sayısı} / \text{Toplam görevli Personel sayısı}) * 100$	
<b>Gösterge Sonucunun duyurulması</b>	E-posta aracılığı ile	
<b>Dikkat Edilecek Hususlar</b>		

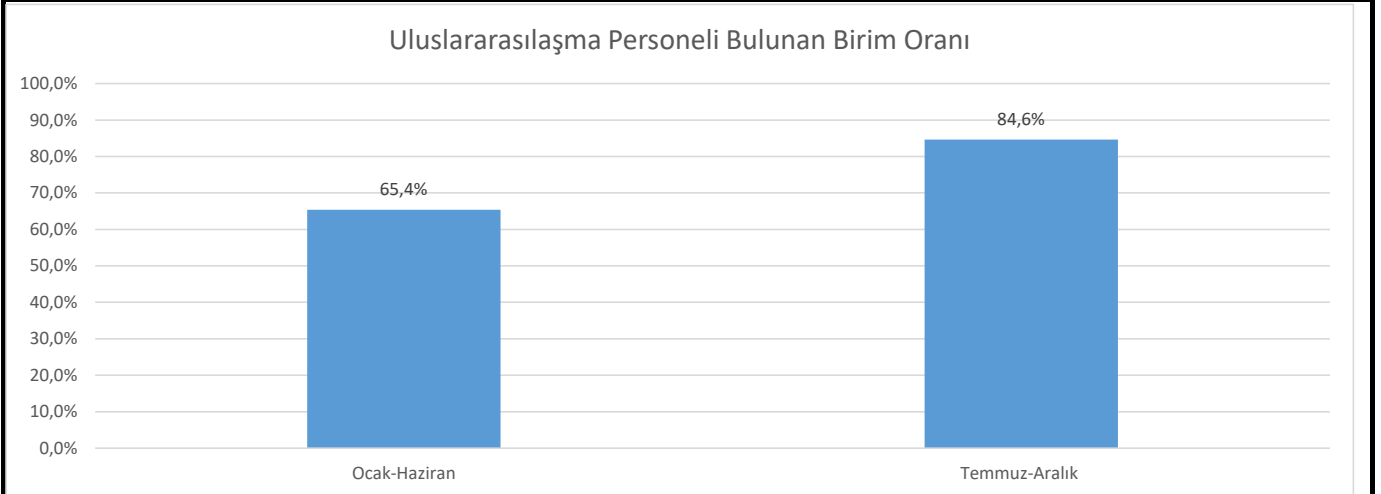


	2022	2023			
	Ocak-Aralık	Ocak-Mart	Nisan-Haziran	Temmuz-Eylül	Ekim-Aralık
Görevli Personelin Uluslararasılaşma Faaliyetlerine/Toplantılarına Katılım Oranı	78,57%	#SAYI/0!	88,2%	#SAYI/0!	86,4%
Uluslararasılaşma Faaliyetlerine/Toplantılarına Katılan Görevli Personel Sayısı	11	0	15	0	19
Uluslararasılaşma Faaliyetlerine/Toplantılarına Davet Edilen Görevli Personel Sayısı	14	0	17	0	22

AYLAR	NOTLAR
<b>OCAK-MART</b>	Uluslararasılaşma komisyonu toplantısı yapılmadı.
<b>NİSAN-HAZİRAN</b>	Uluslararasılaşma Komisyonuna katılan üye oranı %88,2 dir.
<b>TEMMUZ-EYLÜL</b>	Uluslararasılaşma komisyonu toplantısı yapılmadı.
<b>EKİM-ARALIK</b>	Uluslararasılaşma Komisyonuna katılan üye oranı %88,2 dir.

**MEZUNLARLA İLİŞKİLER VE ULUSLARARASI LAŞMA DAİRE BAŞKANLIĞI PERFORMANS TAKİP KARTI**

<b>Bölüm</b>	Mezunlar ile İlişkiler ve Uluslararasılaşma Daire Başkanlığı	
<b>Gösterge Adı</b>	<b>Uluslararasılaşma Personeli Bulunan Birim Oranı</b>	
<b>Alt Göstergeler</b>		
<b>Gösterge Takip Nedeni</b>	Stratejik Plan Hedefi	
<b>Göstergenin raporlanmasından sorumlu</b>	MİUDB	
<b>İlgili Formlar</b>	Stratejik Plan Performans İndikatörleri İzlem Tablosu	
<b>Verinin toplanma ve analiz sıklığı</b>	6 aylık alınır.	<b>Göstergenin analiz sıklığı:</b> 6 Aylık
<b>Hedef Değeri</b>		
<b>Formül</b>	$(\text{Uluslararasılaşma personeli bulunan birim sayısı} / \text{toplam birim Sayısı}) * 100$	
<b>Gösterge Sonucunun duyurulması</b>	E-posta aracılığı ile	
<b>Dikkat Edilecek Hususlar</b>	İç denetim, Yazı işleri, Yapı İşleri, Hukuk Müşavirliği toplam birim sayısına dahil edilmemiştir.	

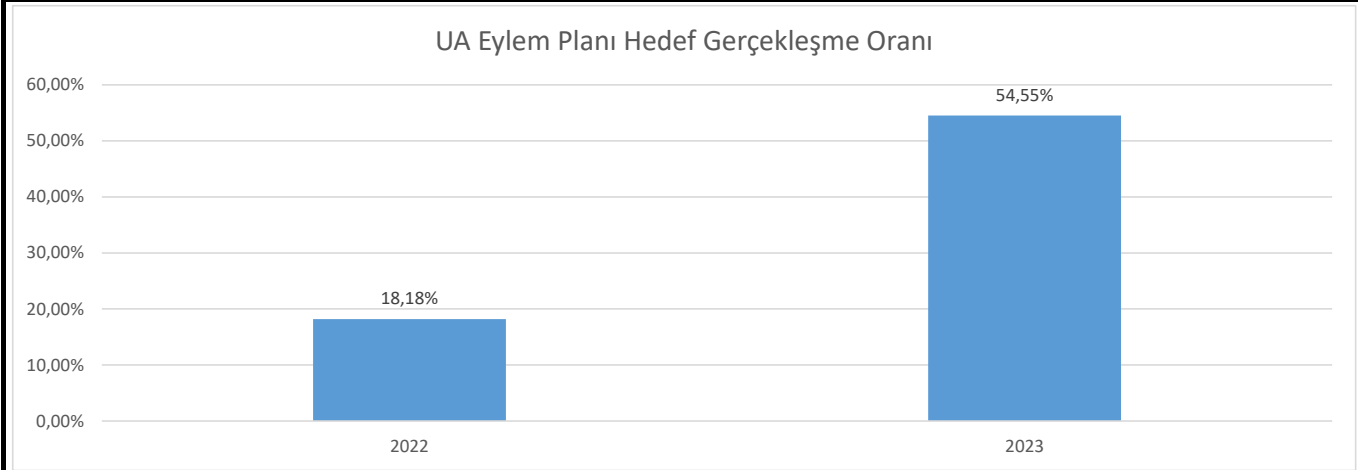


	2022		2023	
	Ocak-Aralık	Ocak-Haziran	Temmuz-Aralık	
Uluslararasılaşma Personeli Bulunan Birim Oranı	65,4%	65,4%	84,6%	
Uluslararasılaşma Personeli Bulunan Birim Sayısı	17	17	22	
Toplam İlgili Birim Sayısı	26	26	26	

AYLAR	NOTLAR
<b>OCAK-HAZİRAN</b>	26 adet ilgili birim bulunmaktadır.
<b>TEMMUZ-ARALIK</b>	Ekim ayında komisyon üyeleri güncellenerek tüm ilgili birimleeden temsilci alınması sağlandı.

**MEZUNLARLA İLİŞKİLER VE ULUSLARARASI İLAŞMA DAİRE BAŞKANLIĞI PERFORMANS TAKİP KARTI**

<b>Bölüm</b>	Mezunlar ile İlişkiler ve Uluslararası İlaşma Daire Başkanlığı	
<b>Gösterge Adı</b>	<b>UA Eylem Planı Hedef Gerçekleşme Oranı</b>	
<b>Alt Göstergeler</b>		
<b>Gösterge Takip Nedeni</b>	Stratejik Plan Hedefi	
<b>Göstergenin raporlanmasından sorumlu</b>	MİUDB	
<b>İlgili Formlar</b>	Stratejik Plan Performans İndikatörleri İzlem Tablosu	
<b>Verinin toplanma ve analiz sıklığı</b>	Yıllık	<b>Göstergenin analiz sıklığı: Yıllık</b>
<b>Hedef Değeri</b>		
<b>Formül</b>	$(\text{Ulaşılan hedef göstergesi sayısı} / \text{UA Eylem Planı hedef göstergesi sayısı}) * 100$	
<b>Gösterge Sonucunun duyurulması</b>	E-posta aracılığı ile	
<b>Dikkat Edilecek Hususlar</b>		



	2022	2023
	<b>Ocak-Aralık</b>	<b>Ocak-Mart</b>
UA Eylem Planı Hedef Gerçekleşme Oranı	18,18%	54,55%
UA Eylem Planında Gerçekleştirilen Hedef Sayısı	4	12
UA Eylem Planındaki Toplam Hedef Sayısı	22	22

<b>YILLAR</b>	<b>NOTLAR</b>
<b>2022</b>	Hedef gerçekleştirme oranı %18,18 dir.
<b>2023</b>	Hedef gerçekleştirme oranı %55 tir. Hedeflerden bazılarının yanlış saptandığı tespit edilmiştir. Bazılarında ise ölçüm zorlukları olmuştur.

**ULUSLARARASI OFİS DAİRE BAŞKANLIĞI PERFORMANS TAKİP KARTI**

<b>Bölüm</b>	Uluslararası Ofis Daire Başkanlığı	
<b>Gösterge Adı</b>	<b>Yurt Dışında Açılan Ofis Sayısı</b>	
<b>Alt Göstergeler</b>	Alt Gösterge Bulunmamaktadır.	
<b>Gösterge Takip Nedeni</b>	Stratejik Plan Hedefi	
<b>Göstergenin Raporlanmasından Sorumlu</b>	Uluslararası Ofis Daire Başkanlığı	
<b>İlgili Formlar</b>	Stratejik Plan Performans İndikatörleri İzlem Tablosu	
<b>Verinin Toplanma ve Analiz Sıklığı</b>	Yıllık toplanır.	<b>Göstergenin Analiz Sıklığı:</b> Yıllık
<b>Hedef Değeri</b>	1	
<b>Formül</b>	Sayı yazılır.	
<b>Gösterge Sonucunun Duyurulması</b>	E-posta aracılığı ile	
<b>Dikkat Edilecek Hususlar</b>		

	2022	2023
	Ocak-Aralık	Ocak-Aralık
Yurt Dışında Açılan Ofis Sayısı	0	0

<b>AYLAR</b>	<b>NOTLAR</b>
<b>OCAK-ARALIK</b>	2023 yılı içinde yurt dışında ofis açılmamıştır. Marka desteği kapsamında bir sonraki stratejik planda yer alacaktır. Hedef ülkeler tamamlanmıştır, Turquality sürecinden sonra birim planına alınacaktır.

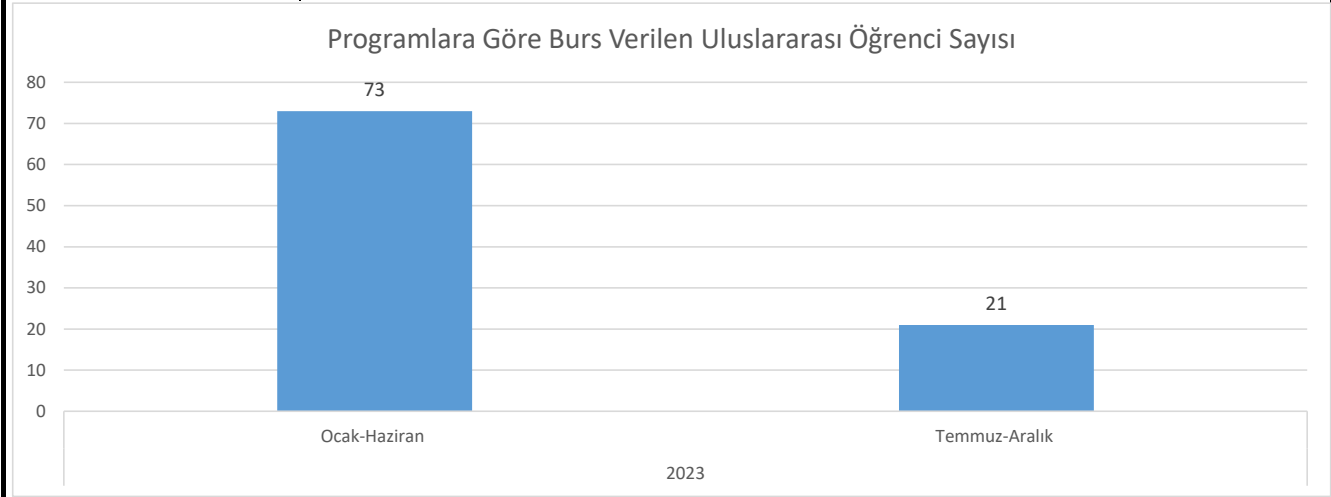
**KURUMSAL İLETİŞİM KOORDİNATÖRLÜĞÜ PERFORMANS TAKİP KARTI**

<b>Bölüm</b>	Kurumsal İletişim Koordinatörlüğü	
<b>Gösterge Adı</b>	<b>Tüm duyuruların iki dilli yapılmaya başlanması</b>	
<b>Alt Göstergeler</b>	Alt gösterge bulunmamaktadır.	
<b>Gösterge Takip Nedeni</b>	Stratejik Plan Hedefi	
<b>Göstergenin Raporlanmasından Sorumlu</b>	Kurumsal İletişim Koordinatörlüğü	
<b>İlgili Formlar</b>	Stratejik Plan Performans İndikatörleri İzlem Tablosu	
<b>Verinin Toplanma ve Analiz Sıklığı</b>	Yıllık toplanır.	<b>Göstergenin Analiz Sıklığı:</b> Yıllık
<b>Örneklem Büyüklüğü</b>	Tam Sayım	
<b>Hedef Değeri</b>	<b>2023 itibariyle tüm duyuruların iki dilli yapılması</b>	
<b>Formül</b>	Sayı yazılır.	
<b>Gösterge Sonucunun Duyurulması</b>	E-posta aracılığı ile	
<b>Dikkat Edilecek Hususlar</b>		
	<b>2023</b>	
Tüm duyuruların iki dilli yapılmaya başlanması	Gerçekleşti	
<b>AYLAR</b>	<b>NOTLAR</b>	
2023	2023 yılı itibari ile tüm duyurular (sosyal medya, postlar, web) Türkçe ve İngilizce olarak yayınlanmaya başlanmıştır.	



**ULUSLARARASI OFİS DAİRE BAŞKANLIĞI PERFORMANS TAKİP KARTI**

<b>Bölüm</b>	Uluslararası Ofis Daire Başkanlığı	
<b>Gösterge Adı</b>	<b>Programlara göre Burs Verilen Uluslararası Öğrenci Sayısı</b>	
<b>Alt Göstergeler</b>	Alt Gösterge Bulunmamaktadır.	
<b>Gösterge Takip Nedeni</b>	Stratejik Plan Hedefi	
<b>Göstergenin Raporlanmasından Sorumlu</b>	UODB	
<b>İlgili Formlar</b>	Stratejik Plan Performans İndikatörleri İzlem Tablosu	
<b>Verinin Toplanma ve Analiz Sıklığı</b>	6 aylık toplanır.	<b>Göstergenin Analiz Sıklığı:</b> 6 Aylık
<b>Hedef Değeri</b>	<b>İzlem</b>	
<b>Formül</b>	Sayı yazılır.	
<b>Gösterge Sonucunun Duyurulması</b>	E-posta aracılığı ile	
<b>Dikkat Edilecek Hususlar</b>		

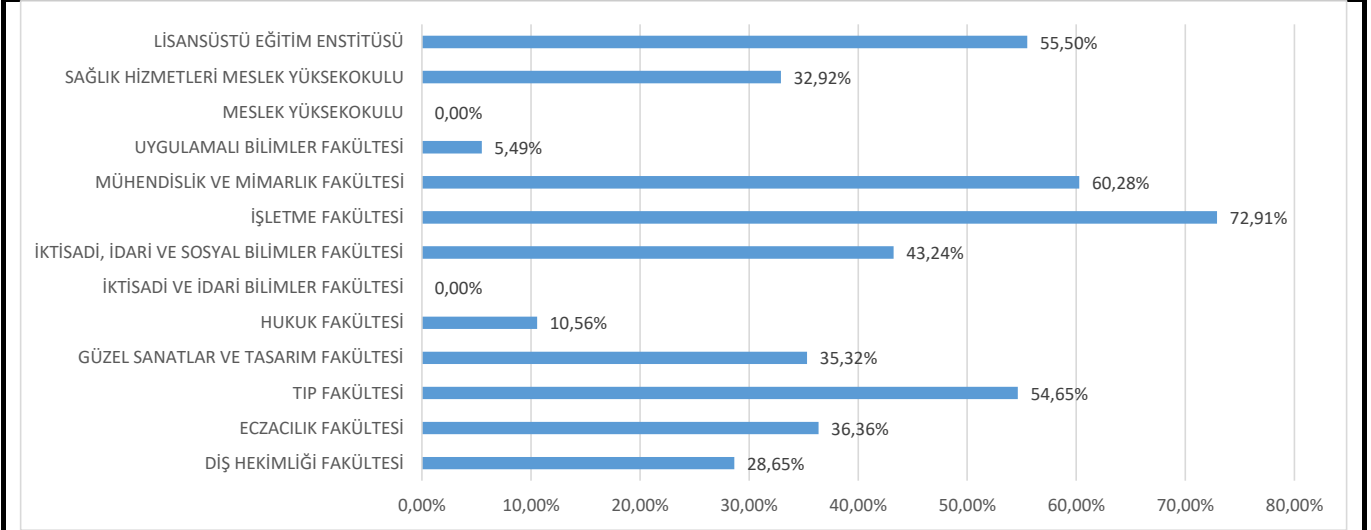


	2022	2023		Toplam
	Ocak-Aralık	Ocak-Haziran	Temmuz-Aralık	
Programlara göre Burs Verilen Uluslararası Öğrenci Sayısı	-	73	21	94

AYLAR	NOTLAR
<b>OCAK - HAZİRAN</b>	50 lisans kaydı yaptıran acentelere 5 tam burs hakkı tanınarak sağlık programları haricinde kullanılmak üzere lisans bursu tahsis edilmiştir. Özel olarak program bazlı burs tahsis edilmemiştir.
<b>TEMMUZ - ARALIK</b>	50 lisans kaydı yaptıran acentelere 5 tam burs hakkı tanınarak sağlık programları haricinde kullanılmak üzere lisans bursu tahsis edilmiştir. Özel olarak program bazlı burs tahsis edilmemiştir.

## ÖĞRENCİ İŞLERİ DAİRE BAŞKANLIĞI PERFORMANS TAKİP KARTI

<b>Bölüm</b>	Öğrenci İşleri Daire Başkanlığı	
<b>Gösterge Adı</b>	<b>Program Bazında Uluslararası Öğrenci Sayısının Toplam Öğrenci Sayısına Oranı</b>	
<b>Alt Göstergeler</b>	Alt Gösterge Bulunmamaktadır.	
<b>Gösterge Takip Nedeni</b>	Stratejik Plan Hedefi	
<b>Göstergenin raporlanmasından sorumlu</b>	Öğrenci İşleri DB	
<b>İlgili Formlar</b>	Stratejik Plan Performans İndikatörleri İzlem Tablosu	
<b>Verinin toplanma ve analiz sıklığı</b>	Yıllık toplanır	<b>Göstergenin analiz sıklığı:</b> Yıllık Güz dönemi kayıt sonu
<b>Hedef Değeri</b>	<b>Dengeli dağılım</b>	
<b>Formül</b>	$(\text{Bölüm bazında uluslararası öğrenci sayısı} / \text{Bölüm öğrenci sayısı}) * 100$	
<b>Gösterge Sonucunun duyurulması</b>	E-posta aracılığı ile	
<b>Dikkat Edilecek Hususlar</b>		



	TÜRKİYE	Yabancı Uyruklu	Genel Toplam	Oran
DİŞ HEKİMLİĞİ FAKÜLTESİ	401	161	562	28,65%
DİŞ HEKİMLİĞİ PROGRAMI	401	161	562	28,65%
ECZACILIK FAKÜLTESİ	434	248	682	36,36%
ECZACILIK PROGRAMI (İngilizce)	434	248	682	36,36%
TIP FAKÜLTESİ	283	341	624	54,65%
TIP PROGRAMI (İngilizce)	283	341	624	54,65%
GÜZEL SANATLAR VE TASARIM FAKÜLTESİ	130	71	201	35,32%
GRAFİK TASARIM PROGRAMI (Türkçe)	6	7	13	53,85%
MODA VE TEKSTİL TASARIMI PROGRAMI (Türkçe)	5		5	0,00%
RADYO, TELEVİZYON VE SİNEMA PROGRAMI (Türkçe)	72	19	91	20,88%
RESİM PROGRAMI (Türkçe)	1		1	0,00%
TAKİ TASARIMI PROGRAMI (Türkçe)	46	45	91	49,45%

<b>HUKUK FAKÜLTESİ</b>	652	77	729	10,56%
HUKUK PROGRAMI	548	26	574	4,53%
HUKUK PROGRAMI (UOLP-KÖLN ÜNİVERSİTESİ)	104	51	155	32,90%
<b>İKTİSADİ VE İDARİ BİLİMLER FAKÜLTESİ</b>	1		1	0,00%
ULUSLARARASI TİCARET PROGRAMI (İngilizce)	1		1	0,00%
<b>İKTİSADİ, İDARİ VE SOSYAL BİLİMLER FAKÜLTESİ</b>	546	416	962	43,24%
EKONOMİ PROGRAMI (İngilizce)	70	130	200	65,00%
PSİKOLOJİ PROGRAMI (İngilizce)	269	43	312	13,78%
SİYASET BİLİMİ VE KAMU YÖNETİMİ PROGRAMI (İngilizce)	70	44	114	38,60%
SOSYAL HİZMET PROGRAMI (Türkçe)	2		2	0,00%
SOSYOLOJİ PROGRAMI (İngilizce)	64	14	78	17,95%
ULUSLARARASI İLİŞKİLER PROGRAMI (İngilizce)	71	185	256	72,27%
<b>İŞLETME FAKÜLTESİ</b>	230	619	849	72,91%
İŞLETME PROGRAMI (İngilizce)	75	353	428	82,48%
LOJİSTİK YÖNETİMİ PROGRAMI (İngilizce)	67	69	136	50,74%
FİNANSMAN PROGRAMI (İngilizce)	88	197	285	69,12%
<b>MÜHENDİSLİK VE MİMARLIK FAKÜLTESİ</b>	1295	1965	3260	60,28%
BİLGİSAYAR MÜHENDİSLİĞİ PROGRAMI (İngilizce)	184	350	534	65,54%
MÜHENDİSLİĞİ PROGRAMI (İngilizce)	93	86	179	48,04%
MÜHENDİSLİĞİ PROGRAMI (Türkçe)	10	4	14	28,57%
ENDÜSTRİ MÜHENDİSLİĞİ PROGRAMI (İngilizce)	129	145	274	52,92%
ENDÜSTRİ MÜHENDİSLİĞİ PROGRAMI (Türkçe)	3	2	5	40,00%
İÇ MİMARLIK VE ÇEVRE TASARIMI PROGRAMI (İngilizce)	171	189	360	52,50%
İÇ MİMARLIK VE ÇEVRE TASARIMI PROGRAMI (Türkçe)	276	18	294	6,12%
İNŞAAT MÜHENDİSLİĞİ PROGRAMI (İngilizce)	72	163	235	69,36%
İNŞAAT MÜHENDİSLİĞİ PROGRAMI (Türkçe)	12	3	15	20,00%
MAKİNE MÜHENDİSLİĞİ PROGRAMI (İngilizce)	82	142	224	63,39%
MİMARLIK PROGRAMI (İngilizce)	73	319	392	81,38%
MİMARLIK PROGRAMI (Türkçe)	21	5	26	19,23%
YAZILIM MÜHENDİSLİĞİ PROGRAMI (İngilizce)	154	531	685	77,52%
YAZILIM MÜHENDİSLİĞİ PROGRAMI (Türkçe)	15	8	23	34,78%
<b>UYGULAMALI BİLİMLER FAKÜLTESİ</b>	310	18	328	5,49%
GASTRONOMİ VE MUTFAK SANATLARI PROGRAMI (Türkçe)	157	5	162	3,09%
SAĞLIK YÖNETİMİ PROGRAMI (Türkçe)	2		2	0,00%
YÖNETİM BİLİŞİM SİSTEMLERİ PROGRAMI (Türkçe)	151	13	164	7,93%
<b>MESLEK YÜKSEKOKULU</b>	2		2	0,00%
DIŞ TİCARET PROGRAMI (Türkçe)	1		1	0,00%
İŞLETMECİLİĞİ PROGRAMI (Türkçe)	1		1	0,00%

SAĞLIK HİZMETLERİ MESLEK YÜKSEKOKULU	1677	823	2500	32,92%
AĞIZ VE DİŞ SAĞLIĞI PROGRAMI (Türkçe)	157	97	254	38,19%
AMELİYATHANE HİZMETLERİ PROGRAMI (Türkçe)	165	39	204	19,12%
ANESTEZİ PROGRAMI (Türkçe)	216	47	263	17,87%
ÇOCUK GELİŞİMİ PROGRAMI (Türkçe)	2		2	0,00%
ELEKTRONÖROFİZYOLOJİ PROGRAMI (Türkçe)	2	1	3	33,33%
FİZYOTERAPİ PROGRAMI (Türkçe)	125	171	296	57,77%
İLK VE ACİL YARDIM PROGRAMI (Türkçe)	339	154	493	31,24%
İŞ SAĞLIĞI VE GÜVENLİĞİ PROGRAMI (Türkçe)	4		4	0,00%
ODYOMETRİ PROGRAMI (Türkçe)	80	28	108	25,93%
OPTİSYENLİK PROGRAMI (Türkçe)	136	31	167	18,56%
RADYOTERAPİ PROGRAMI (Türkçe)	93	32	125	25,60%
İŞLETMECİLİĞİ PROGRAMI (Türkçe)	1		1	0,00%
SOSYAL HİZMETLER PROGRAMI (Türkçe)	2		2	0,00%
SEKRETERLİK PROGRAMI (Türkçe)	39	64	103	62,14%
TIBBİ GÖRÜNTÜLEME TEKNİKLERİ PROGRAMI (Türkçe)	173	44	217	20,28%
TIBBİ LABORATUVAR TEKNİKLERİ PROGRAMI (Türkçe)	143	115	258	44,57%
<b>LİSANSÜSTÜ EĞİTİM ENSTİTÜSÜ</b>	<b>1093</b>	<b>1363</b>	<b>2456</b>	<b>55,50%</b>
BİLİŞİM TEKNOLOJİLERİ (İngilizce) Yüksek Lisans Tezli	1	133	134	99,25%
BİLİŞİM TEKNOLOJİLERİ (İngilizce) Yüksek Lisans Tezsiz	3	1	4	25,00%
BİLİŞİM TEKNOLOJİLERİ (Türkçe) Yüksek Lisans Tezli	9		9	0,00%
BİLİŞİM TEKNOLOJİLERİ (Türkçe) Yüksek Lisans Tezsiz	8		8	0,00%
BİYOMEDİKAL BİLİMLER (İngilizce) Yüksek Lisans Tezli	1	34	35	97,14%
ÇOCUK DİŞ HEKİMLİĞİ (Türkçe) Doktora	14		14	0,00%
ÇOCUK DİŞ HEKİMLİĞİ (Türkçe) Yüksek Lisans Tezli	2		2	0,00%
MÜHENDİSLİĞİ (İngilizce) Doktora	3	156	159	98,11%
MÜHENDİSLİĞİ (İngilizce) Yüksek Lisans Tezli	12	186	198	93,94%
ELEKTRİK VE BİLGİSAYAR MÜHENDİSLİĞİ (Türkçe) Doktora	8		8	0,00%
MÜHENDİSLİĞİ (Türkçe) Yüksek Lisans Tezli	16		16	0,00%
ENDÜSTRİ MÜHENDİSLİĞİ (İngilizce) Yüksek Lisans Tezli	1	32	33	96,97%
ENDÜSTRİ MÜHENDİSLİĞİ (İngilizce) Yüksek Lisans Tezsiz	3	4	7	57,14%
ENDÜSTRİ MÜHENDİSLİĞİ (Türkçe) Yüksek Lisans Tezli	19		19	0,00%
ENDÜSTRİ MÜHENDİSLİĞİ (Türkçe) Yüksek Lisans Tezsiz	33		33	0,00%
ESTETİK DİŞ HEKİMLİĞİ (İngilizce) Yüksek Lisans Tezsiz		1	1	100,00%
FARMASÖTİK BİLİMLER (Türkçe) Doktora	4	5	9	55,56%
FINANSAL EKONOMİ (Türkçe) Yüksek Lisans Tezsiz	16	6	22	27,27%

İNŞAAT MÜHENDİSLİĞİ (İngilizce) Yüksek Lisans Tezli	2	70	72	97,22%
İNŞAAT MÜHENDİSLİĞİ (İngilizce) Yüksek Lisans Tezsiz	2	3	5	60,00%
İŞLETME (İngilizce) Doktora		14	14	100,00%
İŞLETME (İngilizce) Yüksek Lisans Tezli	4	226	230	98,26%
İŞLETME (İngilizce) Yüksek Lisans Tezsiz	5	37	42	88,10%
İŞLETME (Türkçe) Doktora	17		17	0,00%
İŞLETME (Türkçe) Yüksek Lisans Tezli	38	10	48	20,83%
İŞLETME (Türkçe) Yüksek Lisans Tezsiz	28	4	32	12,50%
KAMU HUKUKU (Türkçe) Doktora	2	1	3	33,33%
KAMU HUKUKU (Türkçe) Yüksek Lisans Tezli	70	3	73	4,11%
KAMU HUKUKU (Türkçe) Yüksek Lisans Tezsiz	27	1	28	3,57%
KLİNİK PSİKOLOJİ (Türkçe) Yüksek Lisans Tezli	50	2	52	3,85%
KLİNİK PSİKOLOJİ (Türkçe) Yüksek Lisans Tezsiz	59		59	0,00%
MAKİNE MÜHENDİSLİĞİ (İngilizce) Yüksek Lisans Tezli	7	55	62	88,71%
MİMARLIK (İngilizce) Yüksek Lisans Tezli	6	148	154	96,10%
MİMARLIK (İngilizce) Yüksek Lisans Tezsiz		4	4	100,00%
MUHASEBE VE DENETİM (Türkçe) Yüksek Lisans Tezli	18	1	19	5,26%
MUHASEBE VE DENETİM (Türkçe) Yüksek Lisans Tezsiz	49	2	51	3,92%
ORTODONTİ (Türkçe) Doktora	18		18	0,00%
ÖZEL HUKUK (Türkçe) Doktora	18		18	0,00%
ÖZEL HUKUK (Türkçe) Yüksek Lisans Tezli	104	2	106	1,89%
ÖZEL HUKUK (Türkçe) Yüksek Lisans Tezsiz	29		29	0,00%
PERİODONTOLOJİ (İngilizce) Doktora	14	6	20	30,00%
PROTETİK DİŞ TEDAVİSİ (Türkçe) Bütünleşik Doktora	15		15	0,00%
PSİKOLOJİ (Türkçe) Yüksek Lisans Tezli	38	15	53	28,30%
PSİKOLOJİ (Türkçe) Yüksek Lisans Tezsiz	4	1	5	20,00%
SAĞLIK YÖNETİMİ (Türkçe) Doktora	11		11	0,00%
SANAT VE TASARIM (Türkçe) Yüksek Lisans Tezli	77	12	89	13,48%
İLİŞKİLER (İngilizce) Yüksek Lisans Tezli	12	130	142	91,55%
İLİŞKİLER (İngilizce) Yüksek Lisans Tezsiz	2	12	14	85,71%
İLİŞKİLER (Türkçe) Yüksek Lisans Tezli	34	5	39	12,82%
İLİŞKİLER (Türkçe) Yüksek Lisans Tezsiz	15	2	17	11,76%
MARKA YÖNETİMİ (Türkçe) Yüksek Lisans Tezli	21	9	30	30,00%
MARKA YÖNETİMİ (Türkçe) Yüksek Lisans Tezsiz	27	2	29	6,90%
ULUSLARARASI İLİŞKİLER (İngilizce) Doktora	15	9	24	37,50%
HUKUKU (Türkçe) Yüksek Lisans Tezli	47		47	0,00%
HUKUKU (Türkçe) Yüksek Lisans Tezsiz	11		11	0,00%

ULUSLARARASI VERGİLENDİRME (İngilizce) Yüksek Lisans Tezli	1		1	0,00%
ULUSLARARASI VERGİLENDİRME (İngilizce) Yüksek Lisans Tezsiz	2		2	0,00%
ULUSLARARASI VERGİLENDİRME (Türkçe) Yüksek Lisans Tezli	9		9	0,00%
ULUSLARARASI VERGİLENDİRME (Türkçe) Yüksek Lisans Tezsiz	3		3	0,00%
VERİ ANALİTİĞİ (İngilizce) Yüksek Lisans Tezli	2	17	19	89,47%
VERİ ANALİTİĞİ (İngilizce) Yüksek Lisans Tezsiz	2	2	4	50,00%
VERİ ANALİTİĞİ (Türkçe) Yüksek Lisans Tezli	11		11	0,00%
VERİ ANALİTİĞİ (Türkçe) Yüksek Lisans Tezsiz	14		14	0,00%
<b>Genel Toplam</b>	<b>7054</b>	<b>6102</b>	<b>13156</b>	<b>46,38%</b>
<b>AYLAR</b>	<b>NOTLAR</b>			
<b>2023</b>	En yüksek oranda uluslararası öğrenciye sahip fakülte ,işletme fakültesidir.Toplamda Uluslararası öğrencilerin Toplam öğrenci sayısına oranı %46,38 bulunmuştur.			

**ÖĞRENCİ İŞLERİ DAİRE BAŞKANLIĞI PERFORMANS TAKİP KARTI**

<b>Bölüm</b>	Öğrenci İşleri Daire Başkanlığı
<b>Gösterge Adı</b>	<b>Uluslararası öğrencilerin temin edildiği ülkelerin karşılaştırmalı oranı</b>
<b>Alt Göstergeler</b>	Alt Gösterge Bulunmamaktadır.
<b>Gösterge Takip Nedeni</b>	Stratejik Plan Hedefi
<b>Göstergenin raporlanmasından sorumlu</b>	ÖİDB
<b>İlgili Formlar</b>	Stratejik Plan Performans İndikatörleri İzlem Tablosu
<b>Verinin toplanma ve analiz sıklığı</b>	Yıllık
<b>Hedef Değeri</b>	<b>İzlem</b>
<b>Formül</b>	
<b>Gösterge Sonucunun duyurulması</b>	E-posta aracılığı ile
<b>Dikkat Edilecek Hususlar</b>	

<b>ÜLKELER</b>	<b>2022</b>	<b>ORAN</b>	<b>2023</b>	<b>ORAN</b>
AFGANİSTAN	21	0,8%	12	0,5%
ALMANYA	38	1,5%	16	0,6%
AMERİKA	20	0,8%	12	0,5%
ARNAVUTLUK	2	0,1%	1	0,0%
AVUSTRALYA		0,0%		0,0%
AVUSTURYA		0,0%	2	0,1%
AZERBAYCAN	78	3,1%	41	1,6%
BANGLADEŞ	1	0,0%	2	0,1%
BENİN		0,0%	1	0,0%
BİRLEŞİK ARAP EMİRLİKLERİ	1	0,0%		0,0%
BOSNA HERSEK	3	0,1%		0,0%
BREZİLYA	1	0,0%	4	0,2%
BULGARİSTAN	3	0,1%	1	0,0%
BURKİNA FASO	6	0,2%	9	0,4%
BURUNDİ	3	0,1%		0,0%
CEZAYİR	74	3,0%	49	2,0%
CİBUTİ	18	0,7%	7	0,3%
ÇAD	3	0,1%	2	0,1%
ÇİN	1	0,0%	14	0,6%
DEMOKRATİK KONGO	19	0,8%	6	0,2%
DOMİNİK CUMHURİYETİ		0,0%	1	0,0%
EKVATOR GİNESİ	5	0,2%	7	0,3%
ENDONEZYA	3	0,1%	2	0,1%
ERİTRE	1	0,0%	2	0,1%
ETİYOPYA	27	1,1%	5	0,2%
FAS	108	4,3%	77	3,1%
FİLDİŞİ SAHİLİ	13	0,5%	4	0,2%
FİLİPİNLER	1	0,0%	2	0,1%
FİLİSTİN	100	4,0%	47	1,9%
FİNLANDIYA	2	0,1%		0,0%
FRANSA		0,0%		0,0%
GABON	20	0,8%	3	0,1%
GAMBİYA		0,0%	1	0,0%
GANA	1	0,0%		0,0%
GİNE	5	0,2%	5	0,2%
GUATEMALA		0,0%		0,0%
GÜNEY AFRİKA		0,0%	4	0,2%
GÜNEY KORE	8	0,3%		0,0%

GÜRCİSTAN	5	0,2%	2	0,1%
HİNDİSTAN	5	0,2%	8	0,3%
HOLLANDA	4	0,2%		0,0%
IRAK	194	7,7%	134	5,3%
İRAN	130	5,2%	120	4,8%
İRLANDA	5	0,2%	2	0,1%
İSPANYA	15	0,6%	10	0,4%
İSRAİL	46	1,8%	32	1,3%
İSVEÇ	2	0,1%		0,0%
İSVİÇRE		0,0%		0,0%
İTALYA	2	0,1%	4	0,2%
KAMERUN	15	0,6%	9	0,4%
KANADA	14	0,6%	4	0,2%
KAZAKİSTAN	35	1,4%	42	1,7%
KENYA	7	0,3%	1	0,0%
KIRGIZİSTAN	1	0,0%	6	0,2%
KOLOMBİYA	4	0,2%	2	0,1%
KONGO	6	0,2%	2	0,1%
KOSOVA		0,0%	1	0,0%
KUVEYT	1	0,0%	1	0,0%
LETONYA		0,0%	1	0,0%
LİBERYA	1	0,0%		0,0%
LİBYA	213	8,5%	67	2,7%
LİTVANYA	1	0,0%	1	0,0%
LÜBNAN	25	1,0%	22	0,9%
MALEZYA	6	0,2%	9	0,4%
MALİ	33	1,3%	9	0,4%
MEKSIKA	2	0,1%	2	0,1%
MISIR	87	3,5%	71	2,8%
MOLDOVA	2	0,1%	1	0,0%
MORİTANYA	9	0,4%	4	0,2%
MOZAMBİK	1	0,0%	2	0,1%
MYANMAR	6	0,2%	1	0,0%
NİJER	22	0,9%	16	0,6%
NİJERYA	187	7,5%	72	2,9%
NORVEÇ	3	0,1%	2	0,1%
ÖZBEKİSTAN	20	0,8%	72	2,9%
PAKİSTAN	65	2,6%	37	1,5%
POLONYA	4	0,2%	5	0,2%
PORTEKİZ	3	0,1%		0,0%
ROMANYA	1	0,0%	9	0,4%
RUANDA		0,0%	1	0,0%
RUSYA	19	0,8%	31	1,2%
SENEGAL	2	0,1%		0,0%
SİERRA LEONE	5	0,2%	1	0,0%
SLOVENYA		0,0%		0,0%
SOMALİ	42	1,7%	14	0,6%
SRİ LANKA		0,0%	1	0,0%
SUDAN	85	3,4%	28	1,1%
SURİYE	293	11,7%	356	14,2%
SUUDİ ARABİSTAN	3	0,1%	23	0,9%
SVAZİLİND		0,0%	1	0,0%
TACİKİSTAN	6	0,2%	11	0,4%
TANZANYA	4	0,2%	2	0,1%
TOGO		0,0%		0,0%
TUNUS	41	1,6%	38	1,5%
TÜRKMENİSTAN	55	2,2%	620	24,7%
UGANDA	1	0,0%	1	0,0%
UKRAYNA	2	0,1%	3	0,1%
ÜRDÜN	50	2,0%	39	1,6%
YEMEN	124	4,9%	57	2,3%
YUNANİSTAN	1	0,0%	3	0,1%
ZAMBİYA	1	0,0%		0,0%
ZİMBABVE	5	0,2%	2	0,1%
<b>Genel Toplam</b>	<b>2507</b>	<b>100,0%</b>	<b>2354</b>	<b>93,9%</b>



YILLAR	NOTLAR
2022	2022 yılında toplam 86 ülkeden 2507 öğrenci gelmiştir.
2023	2023 yılında toplam 84 ülkeden 2354 öğrenci gelmiştir.

**ULUSLARARASI OFİS DAİRE BAŞKANLIĞI PERFORMANS TAKİP KARTI**

<b>Bölüm</b>	Uluslararası Ofis Daire Başkanlığı	
<b>Gösterge Adı</b>	Burs Karşılığı Kısmi Zamanlı Öğrenci Olarak Çalışan Uluslararası Öğrenci Sayısı ve Geldikleri Ülke	
<b>Alt Göstergeler</b>	Alt Gösterge Bulunmamaktadır.	
<b>Gösterge Takip Nedeni</b>	Stratejik Plan Hedefi	
<b>Göstergenin Raporlanmasından Sorumlu</b>	UODB	
<b>İlgili Formlar</b>	Stratejik Plan Performans İndikatörleri İzlem Tablosu	
<b>Verinin Toplanma ve Analiz Sıklığı</b>	6 aylık toplanır.	<b>Göstergenin Analiz Sıklığı:</b> 6 Aylık
<b>Hedef Değeri</b>	İzlem	
<b>Formül</b>	Sayı yazılır.	
<b>Gösterge Sonucunun Duyurulması</b>	E-posta aracılığı ile	
<b>Dikkat Edilecek Hususlar</b>		

**Burs Karşılığı Kısmi Zamanlı Öğrenci Olarak Çalışan Uluslararası Öğrenci Sayısı ve Geldikleri Ülke**

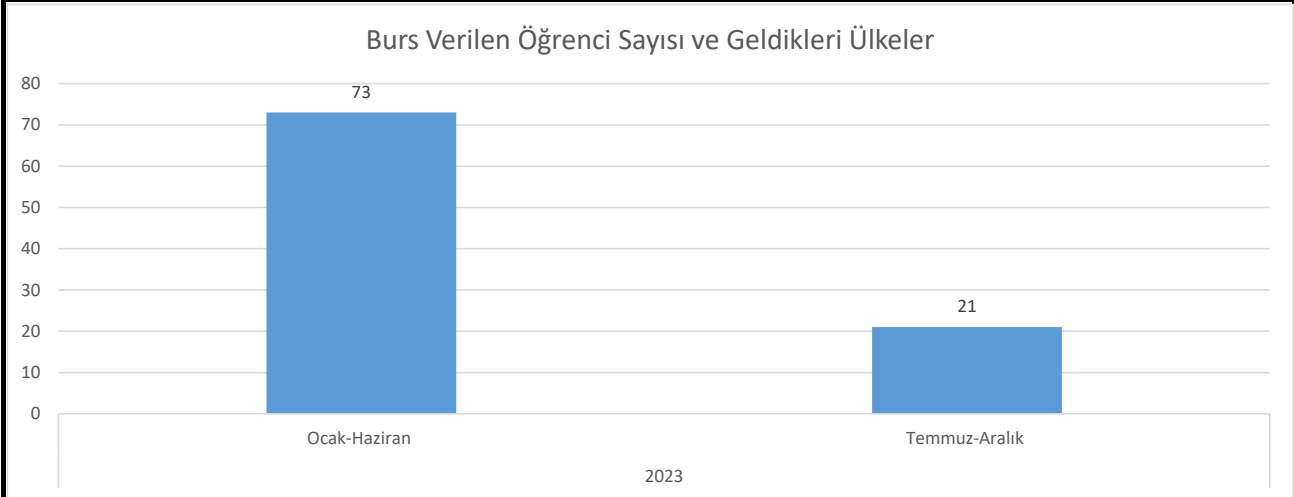


	2022	2023		
	Ocak-Aralık	Ocak-Haziran	Temmuz-Aralık	Toplam
Burs Karşılığı Kısmi Zamanlı Öğrenci Olarak Çalışan Uluslararası Öğrenci Sayısı ve Geldikleri Ülke	-	5	4	9

AYLAR	NOTLAR
<b>OCAK - HAZİRAN</b>	İlgili aylarda Azerbaycan, Tunus, Pakistan, Irak, Sudan ülkelerinden toplamda 5 öğrenci gelmiştir.
<b>TEMMUZ - ARALIK</b>	İlgili aylarda Cezayir ve Mısır ülkelerinden toplamda 4 öğrenci gelmiştir.

**ULUSLARARASI OFİS DAİRE BAŞKANLIĞI PERFORMANS TAKİP KARTI**

<b>Bölüm</b>	Uluslararası Ofis Daire Başkanlığı	
<b>Gösterge Adı</b>	<b>Burs Verilen Uluslararası Öğrenci Sayısı ve Geldikleri Ülkeler</b>	
<b>Alt Göstergeler</b>	Alt Gösterge Bulunmamaktadır.	
<b>Gösterge Takip Nedeni</b>	Stratejik Plan Hedefi	
<b>Göstergenin Raporlanmasından Sorumlu</b>	UODB	
<b>İlgili Formlar</b>	Stratejik Plan Performans İndikatörleri İzlem Tablosu	
<b>Verinin Toplanma ve Analiz Sıklığı</b>	6 aylık toplanır.	<b>Göstergenin Analiz Sıklığı:</b> 6 Aylık
<b>Hedef Değeri</b>	<b>İzlem</b>	
<b>Formül</b>	Ülke bazında Sayı yazılır.	
<b>Gösterge Sonucunun Duyurulması</b>	E-posta aracılığı ile	
<b>Dikkat Edilecek Hususlar</b>	İlgili dönemde yeni verilen burslar sayıya dahil edilmiştir.	



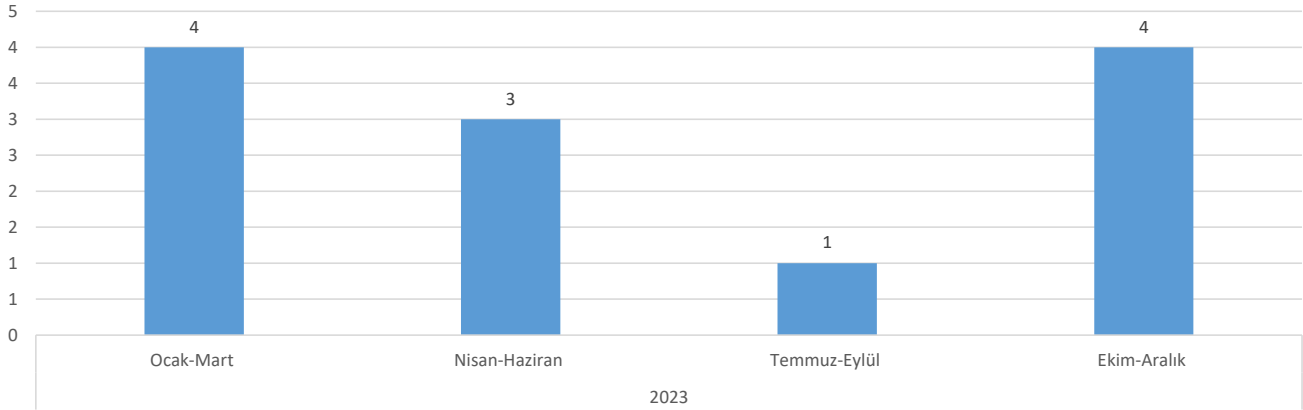
	2022	2023		
	Ocak-Aralık	Ocak-Haziran	Temmuz-Aralık	Toplam
Burs Verilen Öğrenci Sayısı ve Geldikleri Ülkeler	-	73	21	94

<b>AYLAR</b>	<b>NOTLAR</b>
<b>OCAK - HAZİRAN</b>	İlgili aylarda Yemen,Mısır, Irak, Filistin, Sudan ülkelerinden gelen 73 öğrenciye burs verilmiştir.
<b>TEMMUZ - ARALIK</b>	İlgili aylarda Irak, Fas, Nijerya, Filistin, Fildişi, Mısır, Cibuti, Suriye ülkerinden gelen toplam 21 öğrenciye burs verilmiştir.

**ULUSLARARASI OFİS DAİRE BAŞKANLIĞI PERFORMANS TAKİP KARTI**

<b>Bölüm</b>	Uluslararası Ofis Daire Başkanlığı	
<b>Gösterge Adı</b>	<b>Ülke Bazında Gerçekleştirilen Pazarlama Faaliyeti Sayısı</b>	
<b>Alt Göstergeler</b>	Alt Gösterge Bulunmamaktadır.	
<b>Gösterge Takip Nedeni</b>	Stratejik Plan Hedefi	
<b>Göstergenin Raporlanmasından Sorumlu</b>	UODB	
<b>İlgili Formlar</b>	Stratejik Plan Performans İndikatörleri İzlem Tablosu	
<b>Verinin Toplanma ve Analiz Sıklığı</b>	3 aylık toplanır.	<b>Göstergenin Analiz Sıklığı:</b> 3 Aylık
<b>Hedef Değeri</b>	<b>İzlem</b>	
<b>Formül</b>	Sayı yazılır.	
<b>Gösterge Sonucunun Duyurulması</b>	E-posta aracılığı ile	
<b>Dikkat Edilecek Hususlar</b>		

**Ülke Bazında Gerçekleştirilen Pazarlama Faaliyeti Sayısı**

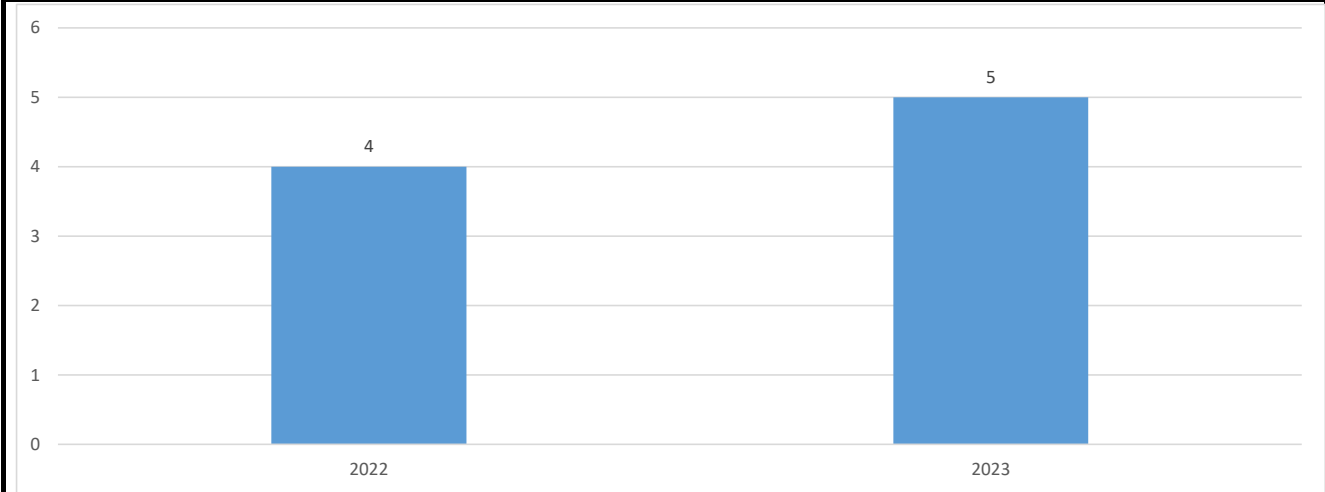


	2022	2023				
	Ocak-Aralık	Ocak-Mart	Nisan-Haziran	Temmuz-Eylül	Ekim-Aralık	Toplam
Ülke Bazında Gerçekleştirilen Pazarlama Faaliyeti Sayısı	0	4	3	1	4	12

AYLAR	NOTLAR
<b>OCAK - MART</b>	İlgili aylarda Kazakistan, Fas, Mısır ve Tanzanya'da toplamda 4 adet fuar yapılmıştır.
<b>NİSAN - HAZİRAN</b>	İlgili aylarda Tunus, Mali ve Dubai'de toplamda 3 adet fuar yapılmıştır.
<b>TEMMUZ - EYLÜL</b>	İlgili aylarda Ürdün'de 1 adet fuar yapılmıştır.
<b>EKİM - ARALIK</b>	İlgili aylarda Suudi Arabistan, Etiyopya, Brezilya ve Mali'de toplam 4 adet fuar yapılmıştır.

**ULUSLARARASI OFİS DAİRE BAŞKANLIĞI PERFORMANS TAKİP KARTI**

<b>Bölüm</b>	Uluslararası Ofis Daire Başkanlığı	
<b>Gösterge Adı</b>	<b>Gerçekleştirilen Online Tanıtım Faaliyeti Sayısı</b>	
<b>Alt Göstergeler</b>	Alt Gösterge Bulunmamaktadır.	
<b>Gösterge Takip Nedeni</b>	Stratejik Plan Hedefi	
<b>Göstergenin Raporlanmasından Sorumlu</b>	UODB	
<b>İlgili Formlar</b>	Stratejik Plan Performans İndikatörleri İzlem Tablosu	
<b>Verinin Toplanma ve Analiz Sıklığı</b>	Yıllık toplanır.	<b>Göstergenin Analiz Sıklığı:</b> Yıllık
<b>Hedef Değeri</b>	<b>İzlem</b>	
<b>Formül</b>	Sayı yazılır.	
<b>Gösterge Sonucunun Duyurulması</b>	E-posta aracılığı ile	
<b>Dikkat Edilecek Hususlar</b>		



	2022	2023
Gerçekleştirilen Online Tanıtım Faaliyeti Sayısı	4	5

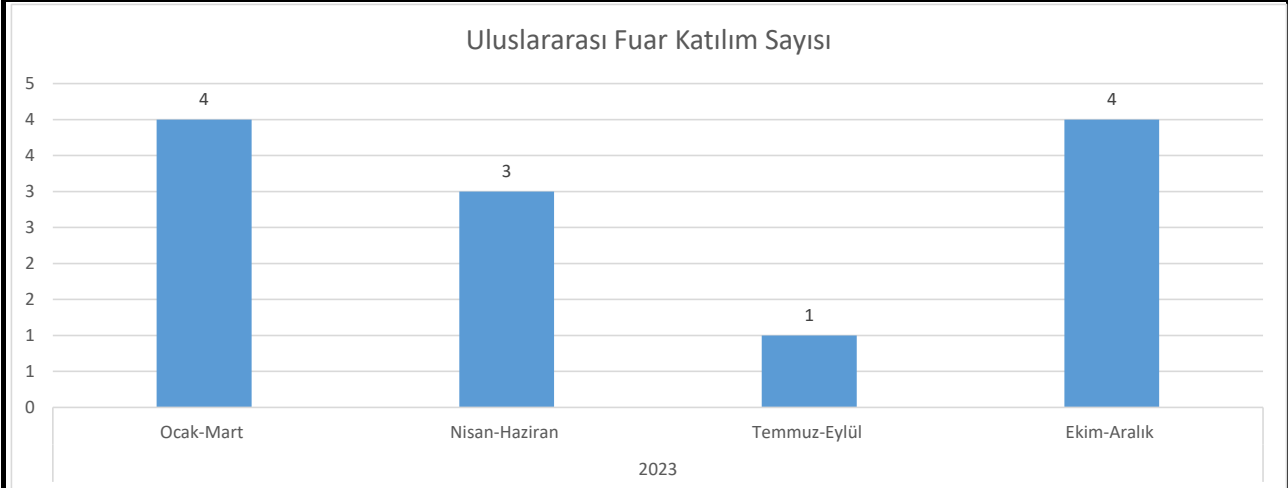
YILLAR	NOTLAR
2022	2022 yılında 2 adet Pakistan ve birer adet Mali ve Etiyopya ülkelerinde online tanıtım faaliyeti gerçekleştirilmiştir.
2023	2023 yılında Pakistan, Cibuti, Mali ve Çad ülkelerinde toplamda 5 adet online tanıtım faaliyeti gerçekleştirilmiştir.

**ULUSLARARASI OFİS DAİRE BAŞKANLIĞI PERFORMANS TAKİP KARTI**

<b>Bölüm</b>	Uluslararası Ofis Daire Başkanlığı	
<b>Gösterge Adı</b>	<b>Mezunlar Aracılığı ile Gelen UA Öğrencilere Verilen Burs Sayısı</b>	
<b>Alt Göstergeler</b>	Alt Gösterge Bulunmamaktadır.	
<b>Gösterge Takip Nedeni</b>	Stratejik Plan Hedefi	
<b>Göstergenin Raporlanmasından Sorumlu</b>	UODB	
<b>İlgili Formlar</b>	Stratejik Plan Performans İndikatörleri İzlem Tablosu	
<b>Verinin Toplanma ve Analiz Sıklığı</b>	Yıllık toplanır.	<b>Göstergenin Analiz Sıklığı:</b> Yıllık
<b>Hedef Değeri</b>	<b>İzlem</b>	
<b>Formül</b>	Sayı yazılır.	
<b>Gösterge Sonucunun Duyurulması</b>	E-posta aracılığı ile	
<b>Dikkat Edilecek Hususlar</b>		
	<b>2022</b>	<b>2023</b>
Mezunlar Aracılığı ile Gelen UA Öğrencilere Verilen Burs Sayısı	3	0
<b>YILLAR</b>	<b>NOTLAR</b>	
2022	2022 yılında mezunlar aracılığı ile gelen toplamda 3 adet UA öğrenciye burs verilmiştir.	
2023	2023 yılında burs verilen UA öğrenci olmamıştır.	

**ULUSLARARASI OFİS DAİRE BAŞKANLIĞI PERFORMANS TAKİP KARTI**

<b>Bölüm</b>	Uluslararası Ofis Daire Başkanlığı	
<b>Gösterge Adı</b>	<b>Uluslararası Fuar Katılım Sayısı</b>	
<b>Alt Göstergeler</b>	Alt Gösterge Bulunmamaktadır.	
<b>Gösterge Takip Nedeni</b>	Stratejik Plan Hedefi	
<b>Göstergenin Raporlanmasından Sorumlu</b>	UODB	
<b>İlgili Formlar</b>	Stratejik Plan Performans İndikatörleri İzlem Tablosu	
<b>Verinin Toplanma ve Analiz Sıklığı</b>	3 aylık toplanır.	<b>Göstergenin Analiz Sıklığı:</b> 3 Aylık
<b>Hedef Değeri</b>	<b>İzlem</b>	
<b>Formül</b>	Sayı yazılır.	
<b>Gösterge Sonucunun Duyurulması</b>	E-posta aracılığı ile	
<b>Dikkat Edilecek Hususlar</b>		



	2022	2023				
	Ocak-Aralık	Ocak-Mart	Nisan-Haziran	Temmuz-Eylül	Ekim-Aralık	Toplam
Uluslararası Fuar Katılım Sayısı	0	4	3	1	4	12

AYLAR	NOTLAR
<b>OCAK - MART</b>	Kazakistan, Fas, Mısır, Tanzanya fuarları
<b>NİSAN - HAZİRAN</b>	Tunus, Mali, Dubai fuarları
<b>TEMMUZ - EYLÜL</b>	Ürdün fuarı
<b>EKİM - ARALIK</b>	Suudi Arabistan, Etiyopya, Brezilya ve Mali fuarları

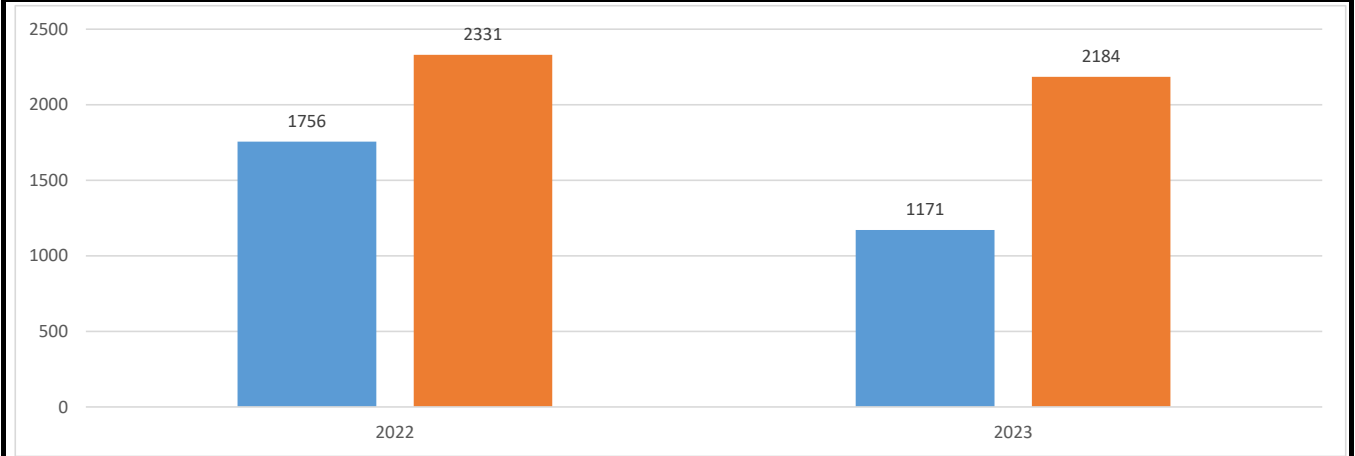
**ULUSLARARASI OFİS DAİRE BAŞKANLIĞI PERFORMANS TAKİP KARTI**

<b>Bölüm</b>	Uluslararası Ofis Daire Başkanlığı	
<b>Gösterge Adı</b>	<b>Ülkelere Yönelik Gerçekleştirilen Reklam Online Kampanya Sayısı</b>	
<b>Alt Göstergeler</b>	Alt Gösterge Bulunmamaktadır.	
<b>Gösterge Takip Nedeni</b>	Stratejik Plan Hedefi	
<b>Göstergenin Raporlanmasından Sorumlu</b>	UODB	
<b>İlgili Formlar</b>	Stratejik Plan Performans İndikatörleri İzlem Tablosu	
<b>Verinin Toplanma ve Analiz Sıklığı</b>	Yıllık toplanır.	<b>Göstergenin Analiz Sıklığı:</b> Yıllık
<b>Hedef Değeri</b>	<b>İzlem</b>	
<b>Formül</b>	Sayı yazılır.	
<b>Gösterge Sonucunun Duyurulması</b>	E-posta aracılığı ile	
<b>Dikkat Edilecek Hususlar</b>		
	2022	2023
Ülkelere Yönelik Gerçekleştirilen Reklam Online Kampanya Sayısı	0	1
<b>YILLAR</b>	<b>NOTLAR</b>	
<b>2022</b>	2022 yılında ülkelere yönelik online kampanya yapılmamıştır.	
<b>2023</b>	2023 yılında ülkelere yönelik 1 adet online kampanya yapılmıştır.	



**ULUSLARARASI OFİS DAİRE BAŞKANLIĞI PERFORMANS TAKİP KARTI**

<b>Bölüm</b>	Uluslararası Ofis Daire Başkanlığı	
<b>Gösterge Adı</b>	<b>Ajanslar Üzerinden Kayıt Yaptıran Uluslararası Öğrenci Oranı</b>	
<b>Alt Göstergeler</b>	Alt Gösterge Bulunmamaktadır.	
<b>Gösterge Takip Nedeni</b>	Stratejik Plan Hedefi	
<b>Göstergenin Raporlanmasından Sorumlu</b>	UODB	
<b>İlgili Formlar</b>	Stratejik Plan Performans İndikatörleri İzlem Tablosu	
<b>Verinin Toplanma ve Analiz Sıklığı</b>	6 aylık toplanır.	<b>Göstergenin analiz sıklığı: 6 Aylık</b>
<b>Hedef Değeri</b>	<b>50%</b>	
<b>Formül</b>	Sayı yazılır.	
<b>Gösterge Sonucunun Duyurulması</b>	E-posta aracılığı ile	
<b>Dikkat Edilecek Hususlar</b>		

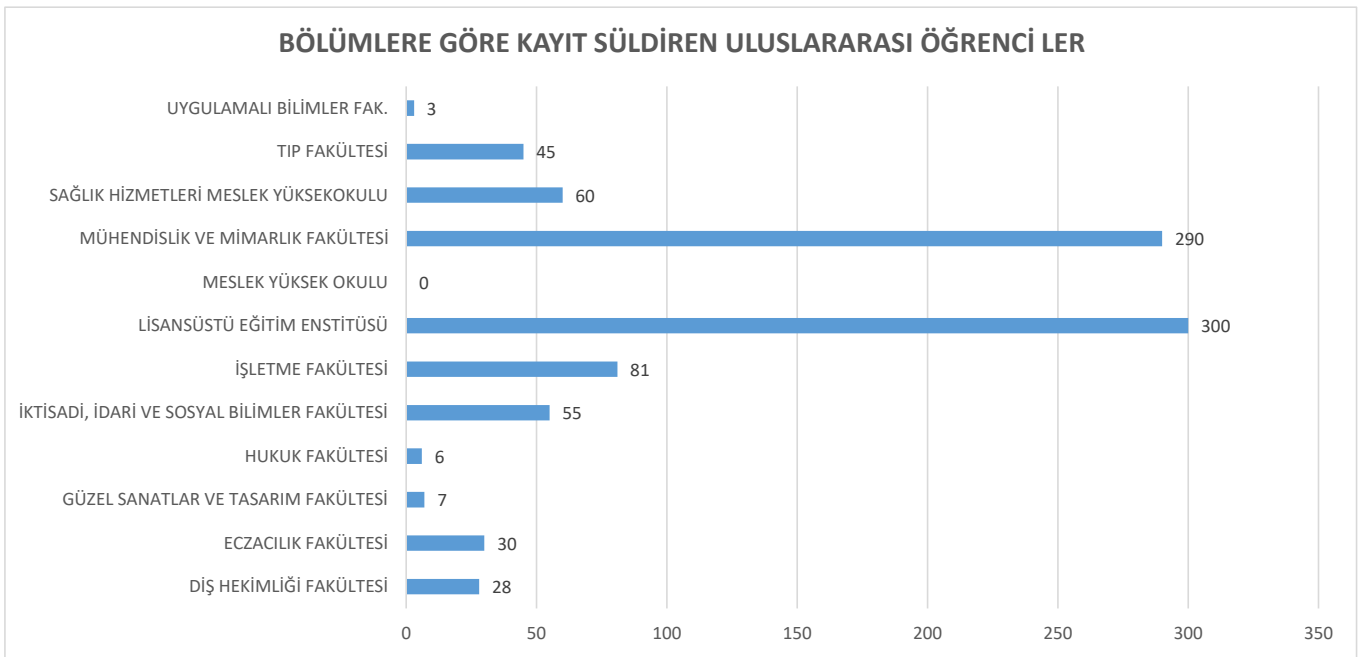
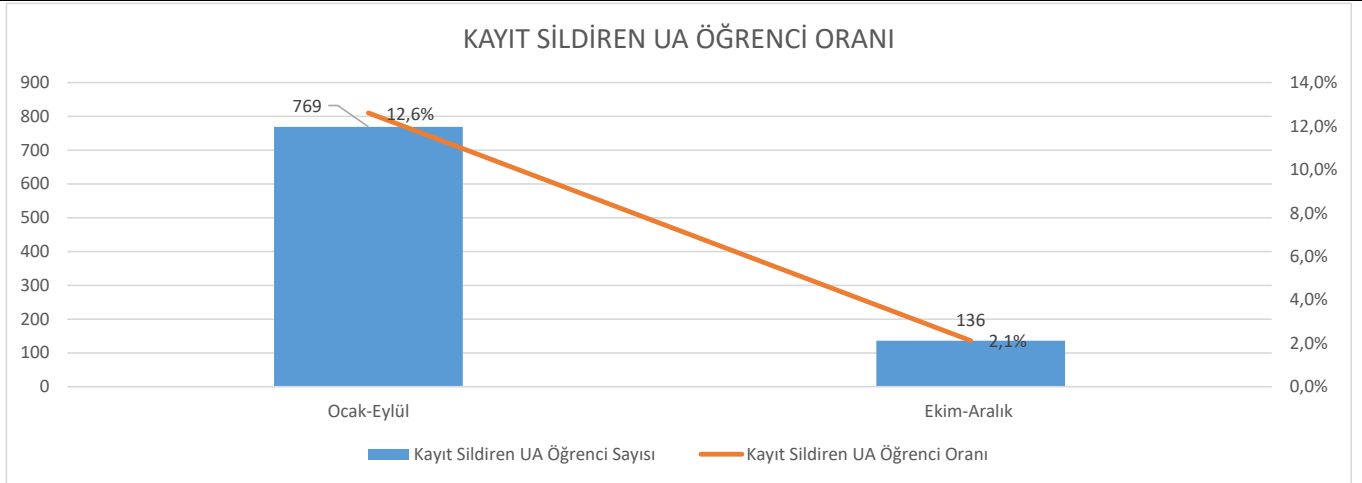


	2022	2023
Ajanslar Üzerinden Kayıt Yaptıran Uluslararası Öğrenci Sayısı	1756	1171
Kayıt Yaptıran Uluslararası Öğrenci Sayısı	2331	2184
Ajanslar Üzerinden Kayıt Yaptıran Uluslararası Öğrenci Oranı	75,33%	53,62%

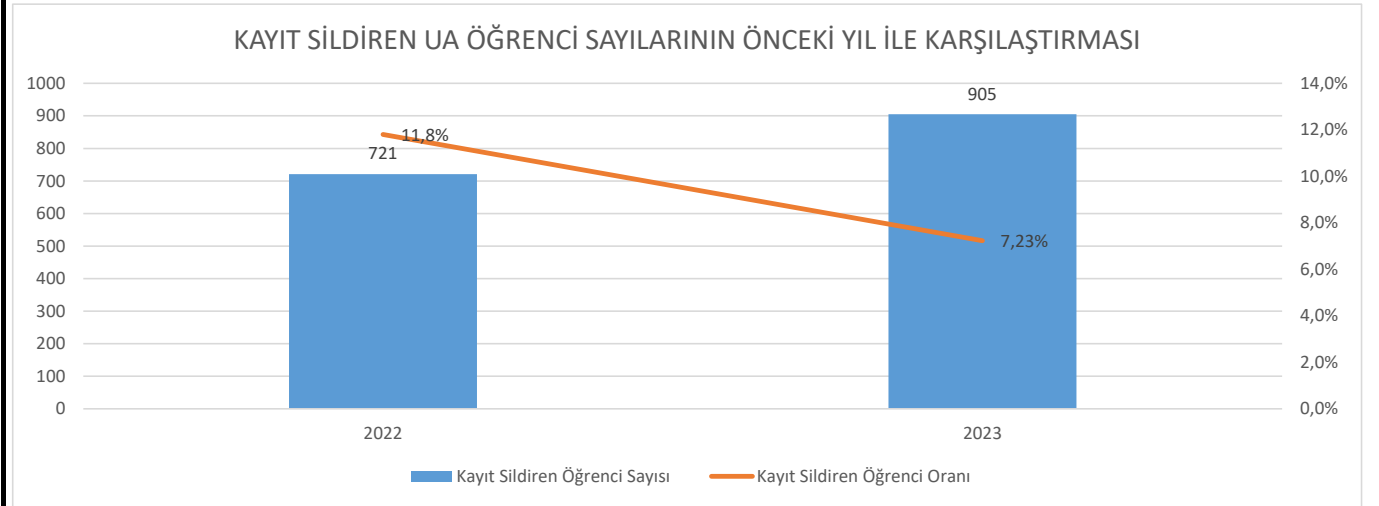
AYLAR	NOTLAR
OCAK - HAZİRAN	İlgili aylarda ajanslar üzerinden kayıt yaptıran uluslararası öğrenci oranı %75,33 tür.
TEMMUZ - ARALIK	İlgili aylarda ajanslar üzerinden kayıt yaptıran uluslararası öğrenci oranı %53,62 dir.

## ÖĞRENCİ İŞLERİ DAİRE BAŞKANLIĞI PERFORMANS TAKİP KARTI

<b>Bölüm</b>	Öğrenci İşleri Daire Başkanlığı	
<b>Gösterge Adı</b>	<b>Kayıt Sildiren UA Öğrenci Oranı</b>	
<b>Alt Göstergeler</b>	Alt Gösterge Bulunmamaktadır.	
<b>Gösterge Takip Nedeni</b>	Stratejik Plan Hedefi	
<b>Göstergenin raporlanmasından sorumlu</b>	ÖİDB	
<b>İlgili Formlar</b>	Stratejik Plan Performans İndikatörleri İzlem Tablosu	
<b>Verinin toplanma ve analiz sıklığı</b>	3 aylık toplanır.	<b>Göstergenin analiz sıklığı:</b> 3 Aylık
<b>Hedef Değeri</b>	<b>İzlem</b>	
<b>Formül</b>	$(\text{Kayıt sildiren Uaöğrenci sayısı} / \text{Kayıtlı UA öğrenci sayısı}) * 100$	
<b>Gösterge Sonucunun duyurulması</b>	E-posta aracılığı ile	
<b>Dikkat Edilecek Hususlar</b>	Toplam Uluslararası öğrenci sayısı 2022 yılı için Aralık 2022 de kayıtlı UA öğrenci sayısı olarak alınmıştır.	



	2022	2023		
	Ocak-Aralık	Ocak-Eylül	Ekim-Aralık	Toplam
DİŞ HEKİMLİĞİ FAKÜLTESİ	27	22	6	28
ECZACILIK FAKÜLTESİ	35	28	2	30
GÜZEL SANATLAR VE TASARIM FAKÜLTESİ	6	6	1	7
HUKUK FAKÜLTESİ	7	4	2	6
İKTİSADİ, İDARİ VE SOSYAL BİLİMLER FAKÜLTESİ	72	44	11	55
İŞLETME FAKÜLTESİ	109	56	25	81
LİSANSÜSTÜ EĞİTİM ENSTİTÜSÜ	201	279	21	300
MESLEK YÜKSEK OKULU	1	0	0	0
MÜHENDİSLİK VE MİMARLIK FAKÜLTESİ	240	243	47	290
SAĞLIK HİZMETLERİ MESLEK YÜKSEKOKULU	8	46	14	60
TIP FAKÜLTESİ	15	40	5	45
UYGULAMALI BİLİMLER FAK.	0	1	2	3
<b>Kayıt Sildiren UA Öğrenci Sayısı</b>	<b>721</b>	<b>769</b>	<b>136</b>	<b>905</b>
<b>Toplam UA öğrenci Sayısı</b>	<b>6121</b>	<b>6102</b>	<b>6415</b>	<b>12517</b>
<b>Kayıt Sildiren UA Öğrenci Oranı</b>	<b>11,8%</b>	<b>12,6%</b>	<b>2,1%</b>	<b>7,2%</b>

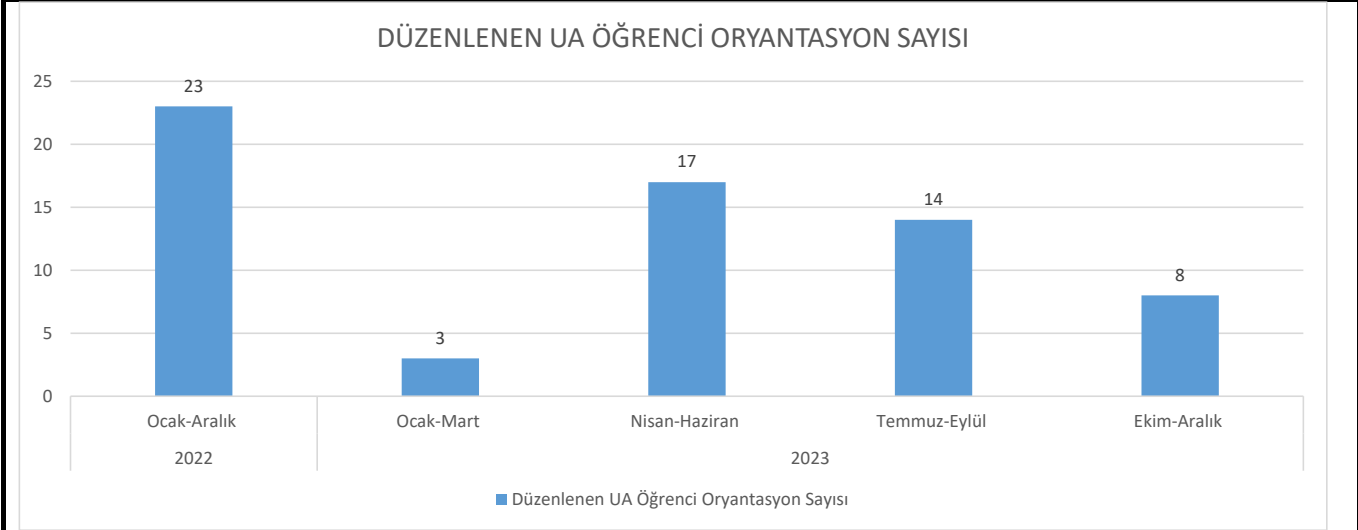


	2022	2023
<b>Kayıt Sildiren Öğrenci Sayısı</b>	<b>721</b>	<b>905</b>
<b>Kayıt Sildiren Öğrenci Oranı</b>	<b>11,8%</b>	<b>7,23%</b>

YILLAR	NOTLAR
2022	2022 yılında 721 UA öğrenci kaydını sildirmiştir. Bu öğrencilerin çoğunluğu Mühendislik ve Mimarlık Fakültesi öğrencisidir.
2023	2023 yılında 905 UA öğrenci kaydını sildirmiştir. Bu öğrencilerin çoğunluğu Lisansüstü Eğitim Enstitüsü öğrencisidir.

**ÖĞRENCİ DEKANLIĞI PERFORMANS TAKİP KARTI**

<b>Bölüm</b>	Öğrenci Dekanlığı	
<b>Gösterge Adı</b>	<b>Düzenlenen UA Öğrenci Oryantasyon Sayısı</b>	
<b>Alt Göstergeler</b>	Alt Gösterge Bulunmamaktadır.	
<b>Gösterge Takip Nedeni</b>	Stratejik Plan Hedefi	
<b>Göstergenin Raporlanmasından Sorumlu</b>	Öğrenci Dekanlığı	
<b>İlgili Formlar</b>	Stratejik Plan Performans İndikatörleri İzlem Tablosu	
<b>Verinin Toplanma ve Analiz Sıklığı</b>	3 aylık toplanır.	<b>Göstergenin Analiz Sıklığı:</b> 3 aylık
<b>Hedef Değeri</b>	<b>2</b>	
<b>Formül</b>	Sayı yazılır.	
<b>Gösterge Sonucunun duyurulması</b>	E-posta aracılığı ile	
<b>Gösterge Sonucunun Duyurulması</b>		

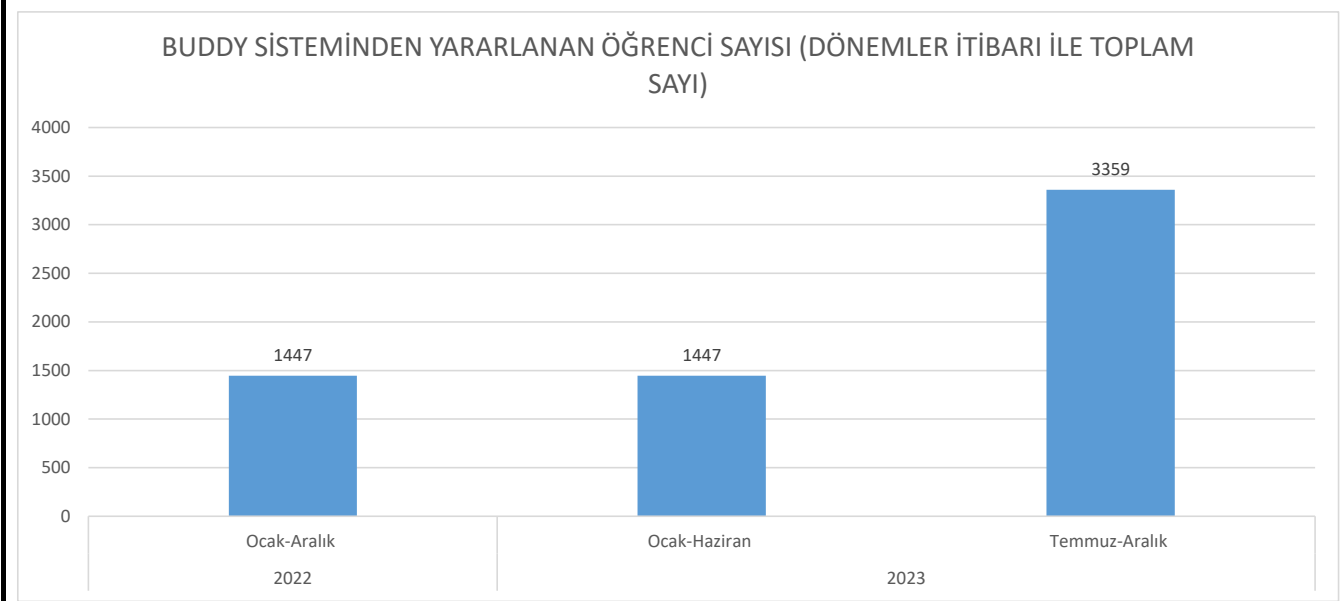


	2022	2023				
	Ocak-Aralık	Ocak-Mart	Nisan-Haziran	Temmuz-Eylül	Ekim-Aralık	Toplam
Düzenlenen UA Öğrenci Oryantasyon Sayısı	23	3	17	14	8	42
<b>TOPLAM</b>	<b>23</b>	<b>3</b>	<b>17</b>	<b>14</b>	<b>8</b>	<b>23</b>

AYLAR	NOTLAR
<b>OCAK - MART</b>	Oryantasyon haftası kapsamında AU101 eğitim programları gerçekleştirilmiştir.
<b>NİSAN - HAZİRAN</b>	Oryantasyon haftası kapsamında AU101 eğitim programları gerçekleştirilmiştir.
<b>TEMMUZ - EYLÜL</b>	Oryantasyon haftası kapsamında AU101 eğitim programları gerçekleştirilmiştir.
<b>EKİM - ARALIK</b>	Oryantasyon haftası kapsamında AU101 eğitim programları gerçekleştirilmiştir.

**ÖĞRENCİ DEKANLIĞI PERFORMANS TAKİP KARTI**

<b>Bölüm</b>	Öğrenci Dekanlığı	
<b>Gösterge Adı</b>	<b>Buddy Sisteminden Yararlanan Öğrenci Sayısı</b>	
<b>Alt Göstergeler</b>	Alt Gösterge Bulunmamaktadır.	
<b>Gösterge Takip Nedeni</b>	Stratejik Plan Hedefi	
<b>Göstergenin Raporlanmasından Sorumlu</b>	Öğrenci Dekanlığı	
<b>İlgili Formlar</b>	Stratejik Plan Performans İndikatörleri İzlem Tablosu	
<b>Verinin Toplanma ve Analiz Sıklığı</b>	6 aylık toplanır.	<b>Göstergenin Analiz Sıklığı:</b> 6 aylık
<b>Hedef Değeri</b>	<b>İzlem</b>	
<b>Formül</b>	Sayı yazılır.	
<b>Gösterge Sonucunun duyurulması</b>	E-posta aracılığı ile	
<b>Gösterge Sonucunun Duyurulması</b>		

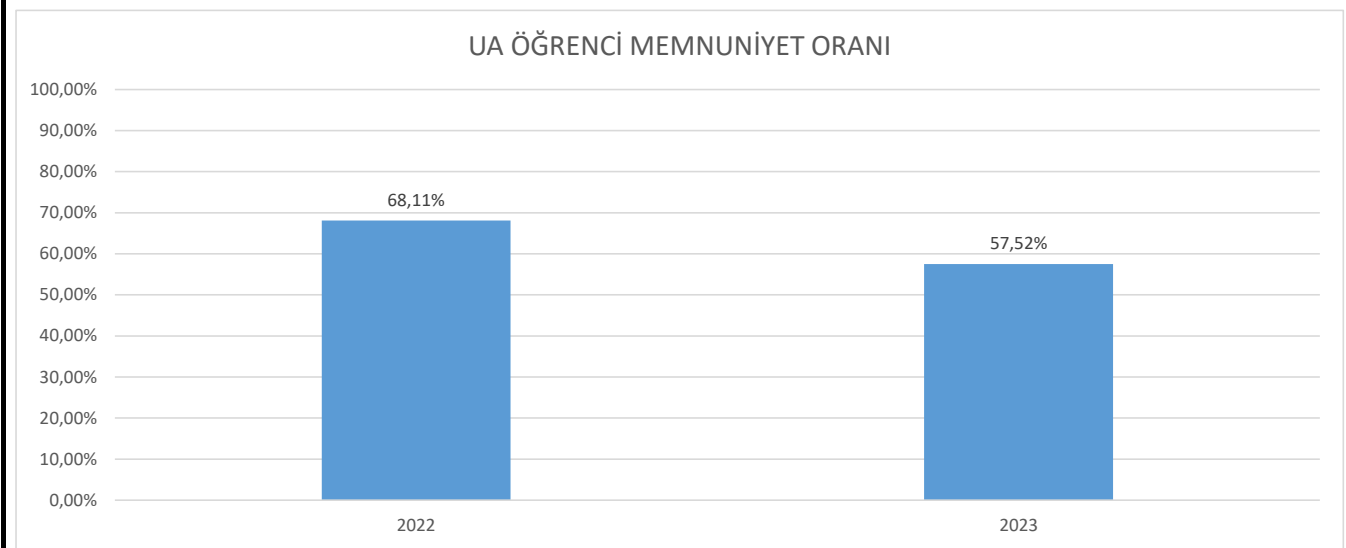


	2022	2023	
	Ocak-Aralık	Ocak-Haziran	Temmuz-Aralık
Buddy Sisteminden Yararlanan Öğrenci Sayısı	1447	1447	3359

AYLAR	NOTLAR
<b>OCAK - HAZİRAN</b>	Yeni kayıt itibari ile tüm öğrencilere akran koçu atanmıştır. Akran koçluğu sistemi mezun olana kadar etmektedir.
<b>TEMMUZ- ARALIK</b>	Devam eden öğrenci sayısına ek olarak yeni kayıtlı 1912 öğrenci daha akran desteği almaktadır.

**ÖĞRENCİ DEKANLIĞI PERFORMANS TAKİP KARTI**

<b>Bölüm</b>	Öğrenci Dekanlığı	
<b>Gösterge Adı</b>	<b>Uluslararası Öğrenci Memnuniyet Oranı</b>	
<b>Alt Göstergeler</b>	Alt Gösterge Bulunmamaktadır.	
<b>Gösterge Takip Nedeni</b>	Stratejik Plan Hedefi	
<b>Göstergenin Raporlanmasından Sorumlu</b>	Öğrenci Dekanlığı	
<b>İlgili Formlar</b>	Stratejik Plan Performans İndikatörleri İzlem Tablosu	
<b>Verinin Toplanma ve Analiz Sıklığı</b>	3 aylık toplanır.	<b>Göstergenin Analiz Sıklığı:</b> 3 aylık
<b>Hedef Değeri</b>	<b>70%</b>	
<b>Formül</b>	Anket/Araştırma sonuçları	
<b>Gösterge Sonucunun duyurulması</b>	E-posta aracılığı ile	
<b>Gösterge Sonucunun Duyurulması</b>		

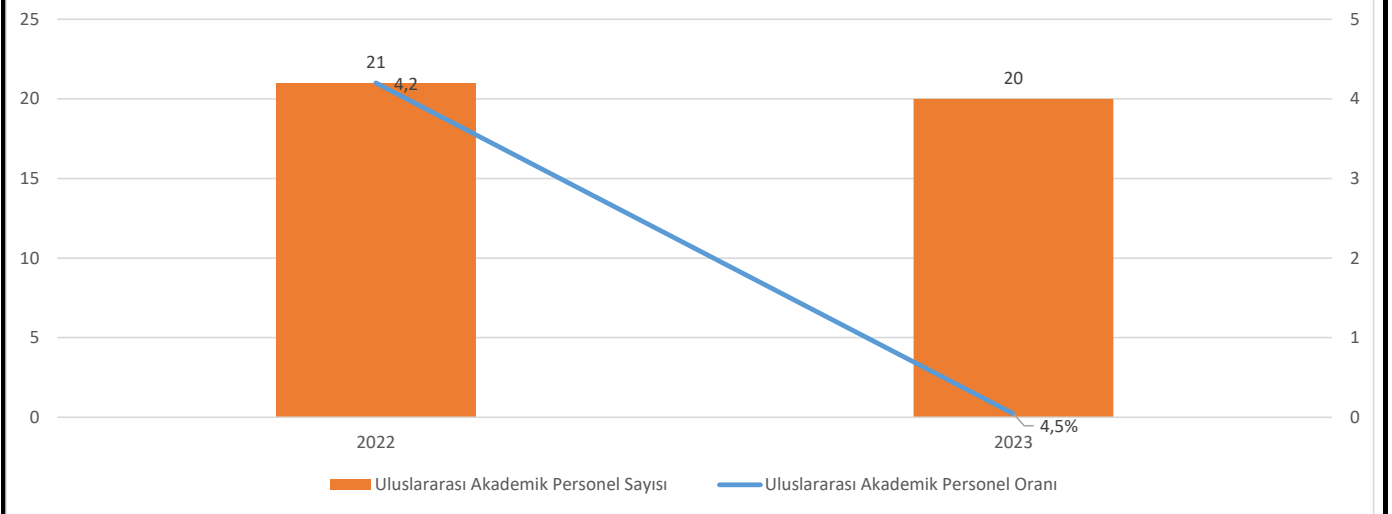


	2022	2023
Uluslararası Öğrenci Memnuniyet Oranı	68,11%	<b>57,52%</b>

<b>AYLAR</b>	<b>NOTLAR</b>
<b>OCAK - ARALIK</b>	Memnuniyet oranı %57,52 olarak görülmüştür.

**İNSAN KAYNAKLARI DAİRE BAŞKANLIĞI PERFORMANS TAKİP KARTI**

<b>Bölüm</b>	İnsan Kaynakları Daire Başkanlığı	
<b>Gösterge Adı</b>	<b>Uluslararası Akademik Personel Oranı</b>	
<b>Alt Göstergeler</b>	Alt Gösterge Bulunmamaktadır.	
<b>Gösterge Takip Nedeni</b>	Stratejik Plan Hedefi	
<b>Göstergenin raporlanmasından sorumlu</b>	İKDB	
<b>İlgili Formlar</b>	Stratejik Plan Performans İndikatörleri İzlem Tablosu	
<b>Verinin toplanma ve analiz sıklığı</b>	Yıllık toplanır.	<b>Göstergenin analiz sıklığı:</b> Yıllık
<b>Hedef Değeri</b>	<b>Önceki yıla göre sayı olarak artış sağlamak</b>	
<b>Formül</b>	$(\text{Uluslararası Akademik Personel Sayısı} / \text{Toplam akademik Personel Sayısı}) * 100$	
<b>Gösterge Sonucunun duyurulması</b>	E-posta aracılığı ile	
<b>Dikkat Edilecek Hususlar</b>		

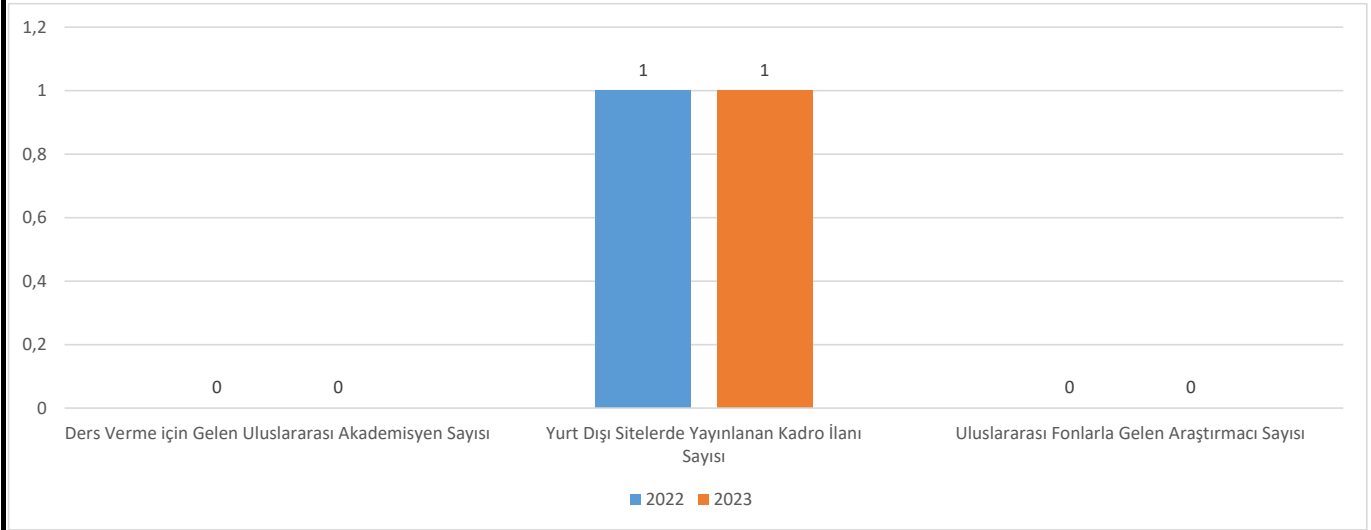


	2022	2023
Uluslararası Akademik Personel Oranı	<b>4,2</b>	<b>4,5</b>
Uluslararası Akademik Personel Sayısı	21	20
Toplam Akademik Personel Sayısı	452	449

<b>AYLAR</b>	<b>NOTLAR</b>
<b>OCAK - ARALIK</b>	Yıl bazında 449 akademik personelden 20 tanesinin yabancı uyruklu akademik personel olduğu görülmektedir.

İNSAN KAYNAKLARI DAİRE BAŞKANLIĞI PERFORMANS TAKİP KARTI

<b>Bölüm</b>	İnsan Kaynakları Daire Başkanlığı	
<b>Gösterge Adı</b>	Uluslararası Fonlarla Gelen Akademik Personel Sayısı Yurt Dışı Sitelerde Verilen İlan Sayısı Ders Verme için Gelen Uluslararası Akademisyen Sayısı	
<b>Alt Göstergeler</b>	Alt Gösterge Bulunmamaktadır.	
<b>Gösterge Takip Nedeni</b>	Stratejik Plan Hedefi	
<b>Göstergenin raporlanmasından sorumlu</b>	İKDB	
<b>İlgili Formlar</b>	Stratejik Plan Performans İndikatörleri İzlem Tablosu	
<b>Verinin toplanma ve analiz sıklığı</b>	Yıllık toplanır.	Göstergenin analiz sıklığı: Yıllık
<b>Hedef Değeri</b>	Önceki yıla göre sayı olarak artış sağlamak	
<b>Formül</b>		
<b>Gösterge Sonucunun duyurulması</b>	E-posta aracılığı ile	
<b>Dikkat Edilecek Hususlar</b>		



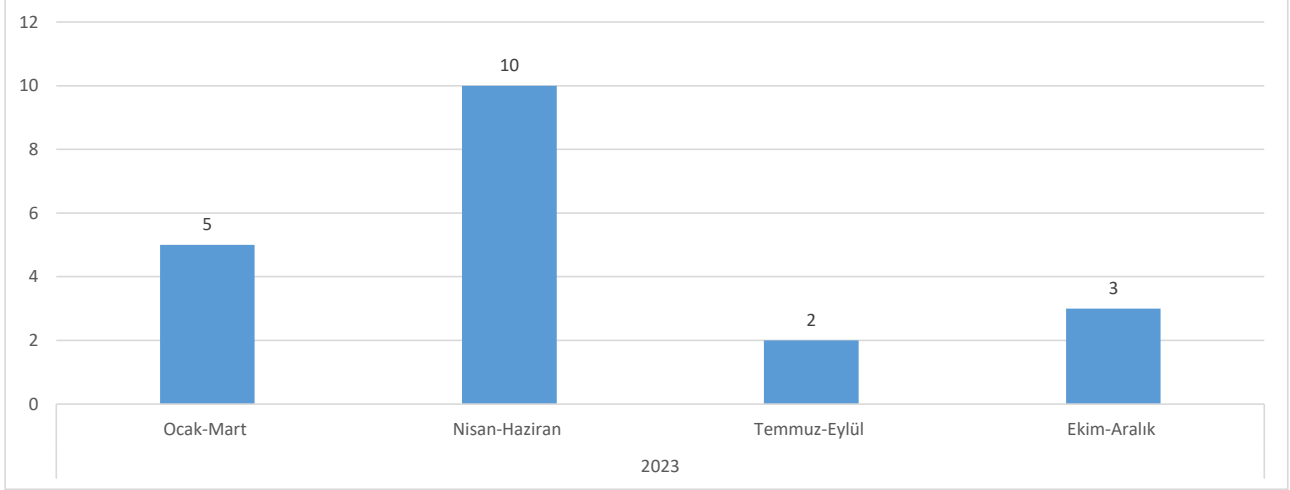
	2022	2023
Ders Verme için Gelen Uluslararası Akademisyen Sayısı	0	0
Yurt Dışı Sitelerde Yayınlanan Kadro İlanı Sayısı	1	1
Uluslararası Fonlarla Gelen Araştırmacı Sayısı	0	0

<b>AYLAR</b>	<b>NOTLAR</b>
<b>OCAK - ARALIK</b>	Uluslararası fonlar ile gelen araştırmacı ve ders verme için gelen uluslararası akademisyen olmamıştır. Yurtdışı sitelerde 1 ilan yapıldı, kurumumuza olumlu etkisinin olmadığı görüldü.



**ERASMUS KOORDİNATÖRLÜĞÜ PERFORMANS TAKİP KARTI**

<b>Bölüm</b>	Erasmus Koordinatörlüğü	
<b>Gösterge Adı</b>	<b>Yaygınlaştırma Faaliyeti Sayısı (Erasmus Gençlik Değişimi )</b>	
<b>Alt Göstergeler</b>	Alt Gösterge Bulunmamaktadır.	
<b>Gösterge Takip Nedeni</b>	Stratejik Plan Hedefi	
<b>Göstergenin Raporlanmasından Sorumlu</b>	Erasmus Koordinatörlüğü	
<b>İlgili Formlar</b>	Stratejik Plan Performans İndikatörleri İzlem Tablosu	
<b>Verinin Toplanma Ve Analiz Sıklığı</b>	3 aylık toplanır.	<b>Göstergenin Analiz Sıklığı:</b> 3 aylık
<b>Hedef Değeri</b>	<b>İzlem</b>	
<b>Formül</b>	Sayı yazılır.	
<b>Gösterge Sonucunun Duyurulması</b>	E-posta aracılığı ile	
<b>Dikkat Edilecek Hususlar</b>		

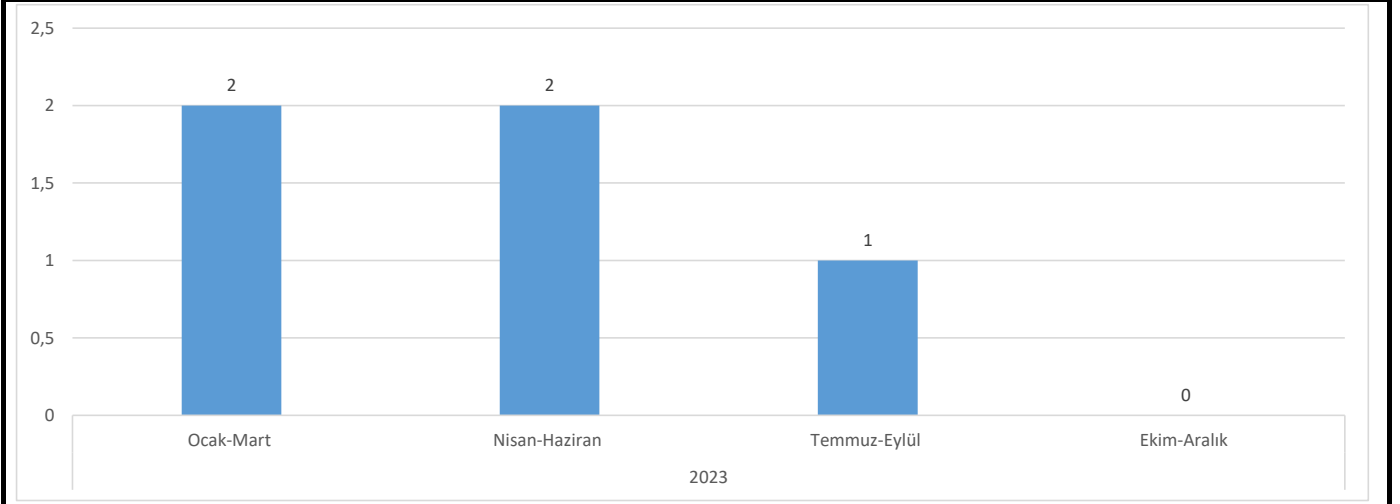


	2022	2023				Toplam
	Ocak-Aralık	Ocak-Mart	Nisan-Haziran	Temmuz-Eylül	Ekim-Aralık	
Yaygınlaştırma Faaliyeti Sayısı	39	5	10	2	3	20

<b>AYLAR</b>	<b>NOTLAR</b>
<b>OCAK - MART</b>	İlgili aylarda 5 adet yaygınlaştırma faaliyeti yapılmıştır.
<b>NİSAN - HAZİRAN</b>	İlgili aylarda 10 adet yaygınlaştırma faaliyeti yapılmıştır.
<b>TEMMUZ - EYLÜL</b>	İlgili aylarda 2 adet yaygınlaştırma faaliyeti yapılmıştır.
<b>EKİM - ARALIK</b>	İlgili aylarda 3 adet yaygınlaştırma faaliyeti yapılmıştır.

**ERASMUS KOORDİNATÖRLÜĞÜ PERFORMANS TAKİP KARTI**

<b>Bölüm</b>	Erasmus Koordinatörlüğü	
<b>Gösterge Adı</b>	<b>Katılım Gösterilen Fuar Sayısı</b>	
<b>Alt Göstergeler</b>	Alt Gösterge Bulunmamaktadır.	
<b>Gösterge Takip Nedeni</b>	Stratejik Plan Hedefi	
<b>Göstergenin Raporlanmasından Sorumlu</b>	Erasmus Koordinatörlüğü	
<b>İlgili Formlar</b>	Stratejik Plan Performans İndikatörleri İzlem Tablosu	
<b>Verinin Toplanma Ve Analiz Sıklığı</b>	3 aylık toplanır.	<b>Göstergenin Analiz Sıklığı:</b> 3 aylık
<b>Hedef Değeri</b>	<b>İzlem</b>	
<b>Formül</b>	Sayı yazılır.	
<b>Gösterge Sonucunun Duyurulması</b>	E-posta aracılığı ile	
<b>Dikkat Edilecek Hususlar</b>		

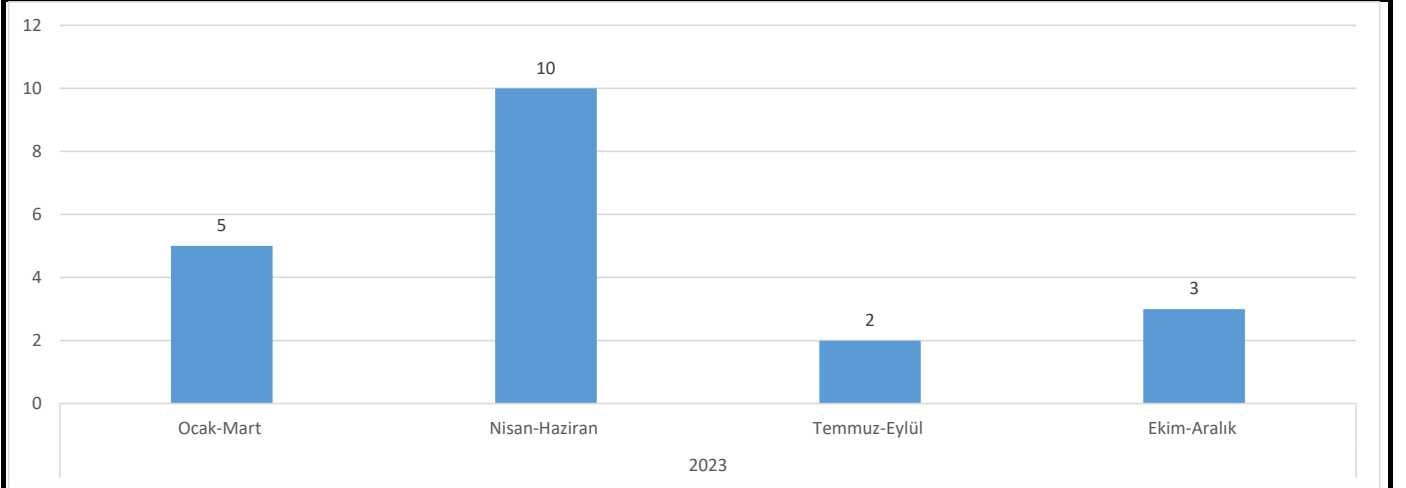


	2022	2023				
	Ocak-Aralık	Ocak-Mart	Nisan-Haziran	Temmuz-Eylül	Ekim-Aralık	Toplam
Katılım Gösterilen Fuar Sayısı	3	2	2	1	0	5

AYLAR	NOTLAR
<b>OCAK - MART</b>	İlgili aylarda 2 adet fuara katılım sağlanmıştır.
<b>NİSAN - HAZİRAN</b>	İlgili aylarda 2 adet fuara katılım sağlanmıştır.
<b>TEMMUZ - EYLÜL</b>	İlgili aylarda 1 adet fuara katılım sağlanmıştır.
<b>EKİM - ARALIK</b>	İlgili aylarda fuarlara katılım sağlanmamıştır.

**ERASMUS KOORDİNATÖRLÜĞÜ PERFORMANS TAKİP KARTI**

<b>Bölüm</b>	Erasmus Koordinatörlüğü	
<b>Gösterge Adı</b>	<b>Uluslararası Hareketlilik İle İlgili Gerçekleştirilen Bilgilendirme/Tanışma Toplantısı ve Tanıtım Semineri Sayısı</b>	
<b>Alt Göstergeler</b>	Alt Gösterge Bulunmamaktadır.	
<b>Gösterge Takip Nedeni</b>	Stratejik Plan Hedefi	
<b>Göstergenin Raporlanmasından Sorumlu</b>	Erasmus Koordinatörlüğü	
<b>İlgili Formlar</b>	Stratejik Plan Performans İndikatörleri İzlem Tablosu	
<b>Verinin Toplanma Ve Analiz Sıklığı</b>	3 aylık toplanır.	<b>Göstergenin Analiz Sıklığı:</b> 3 aylık
<b>Hedef Değeri</b>	<b>İzlem</b>	
<b>Formül</b>	Sayı yazılır.	
<b>Gösterge Sonucunun Duyurulması</b>	E-posta aracılığı ile	
<b>Dikkat Edilecek Hususlar</b>		

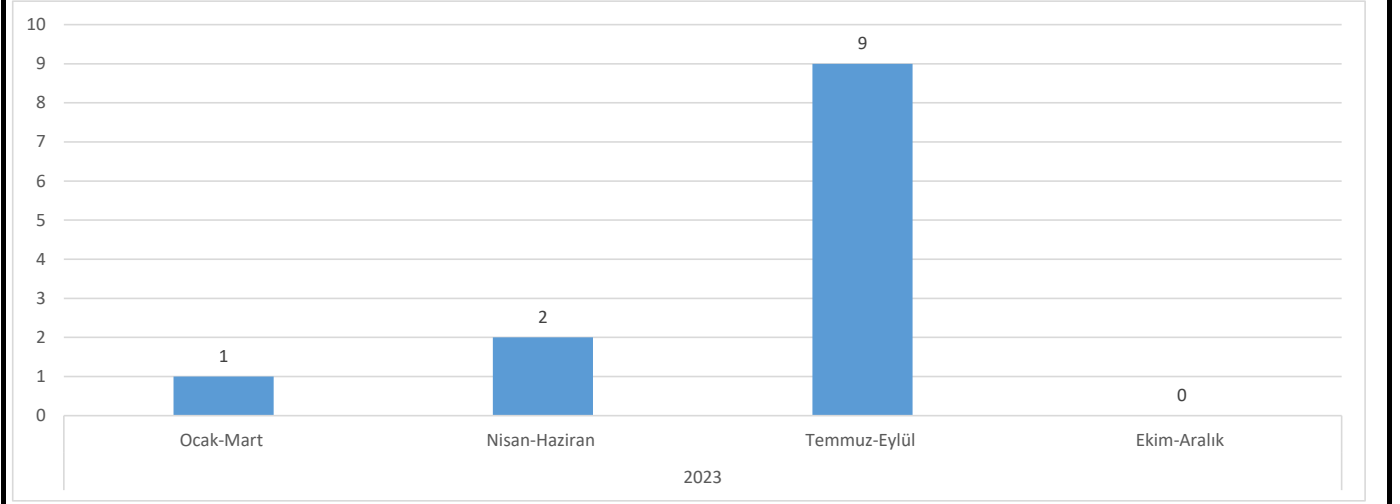


	2022	2023				
	Ocak-Aralık	Ocak-Mart	Nisan-Haziran	Temmuz-Eylül	Ekim-Aralık	Toplam
Gerçekleştirilen Bilgilendirme/Tanışma Toplantısı ve Tanıtım Semineri Sayısı	39	5	10	2	3	20

<b>AYLAR</b>	<b>NOTLAR</b>
<b>OCAK - MART</b>	İlgili aylarda 5 adet toplantı ve seminere katılım sağlanmıştır.
<b>NİSAN - HAZİRAN</b>	İlgili aylarda 10 adet toplantı ve seminere katılım sağlanmıştır.
<b>TEMMUZ - EYLÜL</b>	İlgili aylarda 2 adet toplantı ve seminere katılım sağlanmıştır.
<b>EKİM - ARALIK</b>	İlgili aylarda 3 adet toplantı ve seminere katılım sağlanmıştır.

**ERASMUS KOORDİNATÖRLÜĞÜ PERFORMANS TAKİP KARTI**

<b>Bölüm</b>	Erasmus Koordinatörlüğü	
<b>Gösterge Adı</b>	<b>Düzenlenen Yaz/Kış Okulu ve Akademi Sayısı</b>	
<b>Alt Göstergeler</b>	Alt Gösterge Bulunmamaktadır.	
<b>Gösterge Takip Nedeni</b>	Stratejik Plan Hedefi	
<b>Göstergenin Raporlanmasından Sorumlu</b>	Erasmus Koordinatörlüğü	
<b>İlgili Formlar</b>	Stratejik Plan Performans İndikatörleri İzlem Tablosu	
<b>Verinin Toplanma Ve Analiz Sıklığı</b>	6 aylık toplanır.	<b>Göstergenin Analiz Sıklığı:</b> 6 Aylık
<b>Hedef Değeri</b>	<b>İzlem</b>	
<b>Formül</b>	Sayı yazılır.	
<b>Gösterge Sonucunun Duyurulması</b>	E-posta aracılığı ile	
<b>Dikkat Edilecek Hususlar</b>		

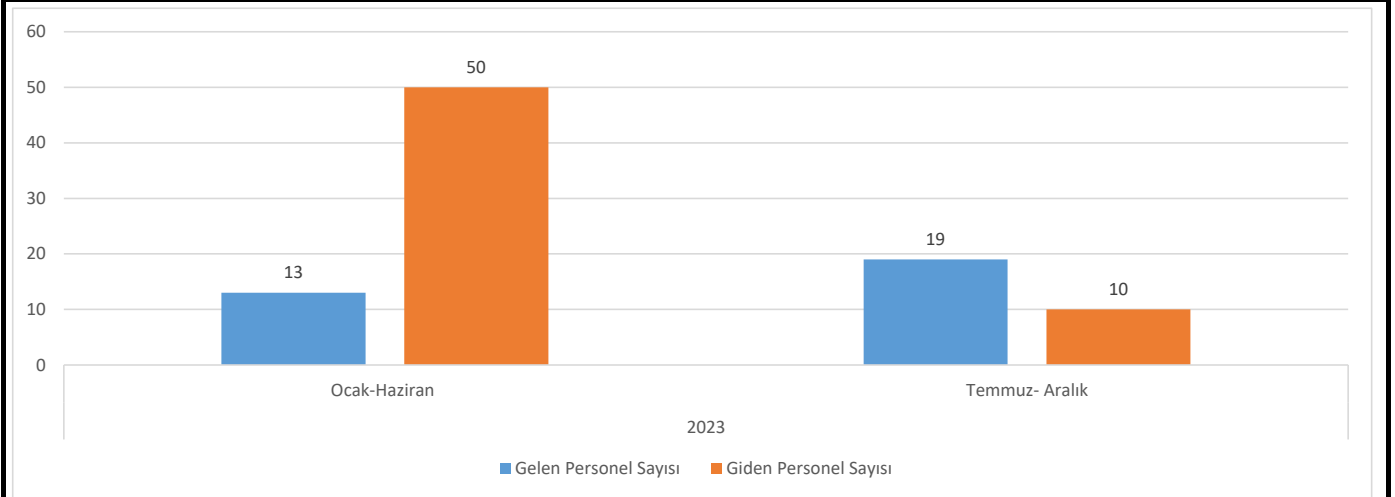


	2022	2023				
	Ocak-Aralık	Ocak-Mart	Nisan-Haziran	Temmuz-Eylül	Ekim-Aralık	Toplam
Düzenlenen Yaz/Kış Okulu ve Akademi Sayısı	3	1	2	9	0	12

AYLAR	NOTLAR
<b>OCAK - MART</b>	İlgili aylarda 1 adet yaz/kış okulu ve akademi bilgisi mevcuttur.
<b>NİSAN - HAZİRAN</b>	İlgili aylarda 2 adet yaz/kış okulu ve akademi bilgisi mevcuttur.
<b>TEMMUZ - EYLÜL</b>	İlgili aylarda 9 adet yaz/kış okulu ve akademi bilgisi mevcuttur.
<b>EKİM - ARALIK</b>	İlgili aylarda okul veya akademi düzenlenmemiştir.

**ERASMUS KOORDİNATÖRLÜĞÜ PERFORMANS TAKİP KARTI**

<b>Bölüm</b>	Erasmus Koordinatörlüğü	
<b>Gösterge Adı</b>	<b>Değişim Hareketliliğine Katılan Personel Sayısı</b>	
<b>Alt Göstergeler</b>	Alt Gösterge Bulunmamaktadır.	
<b>Gösterge Takip Nedeni</b>	Stratejik Plan Hedefi	
<b>Göstergenin Raporlanmasından Sorumlu</b>	Erasmus Koordinatörlüğü	
<b>İlgili Formlar</b>	Stratejik Plan Performans İndikatörleri İzlem Tablosu	
<b>Verinin Toplanma Ve Analiz Sıklığı</b>	6 aylık toplanır.	<b>Göstergenin Analiz Sıklığı:</b> 6 aylık
<b>Hedef Değeri</b>	Gelen Personel : $\geq 31$ Giden Personel : $\leq 59$	
<b>Formül</b>	Sayı yazılır.	
<b>Gösterge Sonucunun Duyurulması</b>	E-posta aracılığı ile	
<b>Dikkat Edilecek Hususlar</b>		

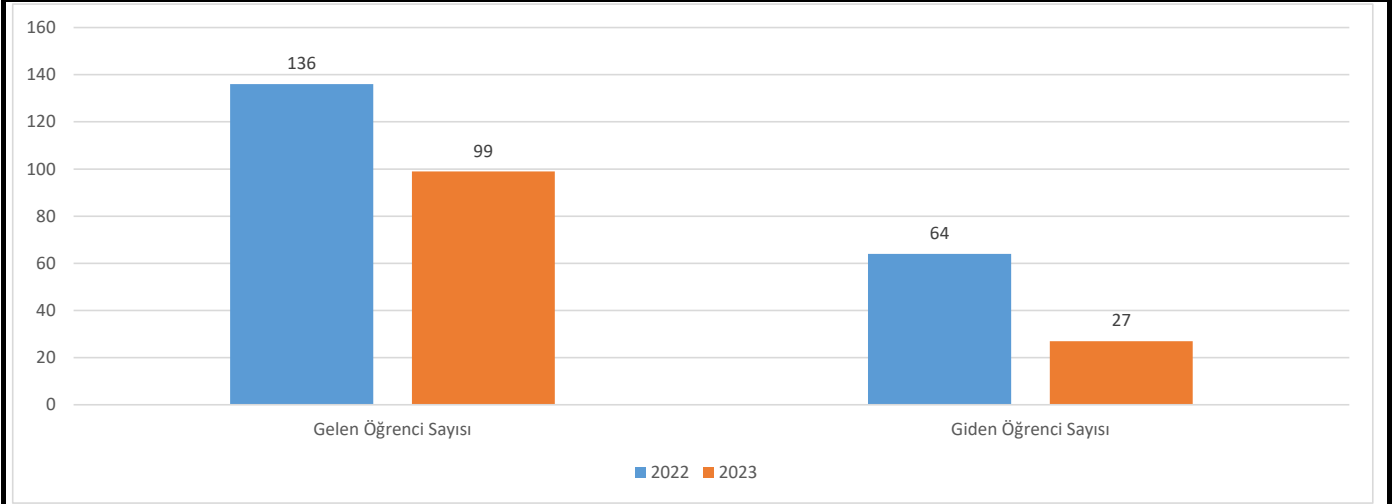


	2022	2023		
	Ocak-Aralık	Ocak-Haziran	Temmuz-Aralık	Toplam
Gelen Personel Sayısı	31	13	19	32
Giden Personel Sayısı	59	50	10	60

AYLAR	NOTLAR
<b>OCAK - HAZİRAN</b>	İlgili aylarda Erasmus programı ile 13 personelimiz yurtdışına gitmiş, 50 personel ise üniversitemize gelmiştir.
<b>TEMMUZ - ARALIK</b>	İlgili aylarda Erasmus programı ile 19 personelimiz yurtdışına gitmiş, 10 personel ise üniversitemize gelmiştir.

**ERASMUS KOORDİNATÖRLÜĞÜ PERFORMANS TAKİP KARTI**

<b>Bölüm</b>	Erasmus Koordinatörlüğü	
<b>Gösterge Adı</b>	<b>Öğrenci Değişim Hareketliliğine Katılan Öğrenci Sayısı</b>	
<b>Alt Göstergeler</b>	Alt Gösterge Bulunmamaktadır.	
<b>Gösterge Takip Nedeni</b>	Stratejik Plan Hedefi	
<b>Göstergenin Raporlanmasından Sorumlu</b>	Erasmus Koordinatörlüğü	
<b>İlgili Formlar</b>	Stratejik Plan Performans İndikatörleri İzlem Tablosu	
<b>Verinin Toplanma Ve Analiz Sıklığı</b>	Yıllık toplanır.	<b>Göstergenin Analiz Sıklığı:</b> Yıllık
<b>Hedef Değeri</b>		
<b>Formül</b>	Sayı yazılır.	
<b>Gösterge Sonucunun Duyurulması</b>	E-posta aracılığı ile	
<b>Dikkat Edilecek Hususlar</b>		

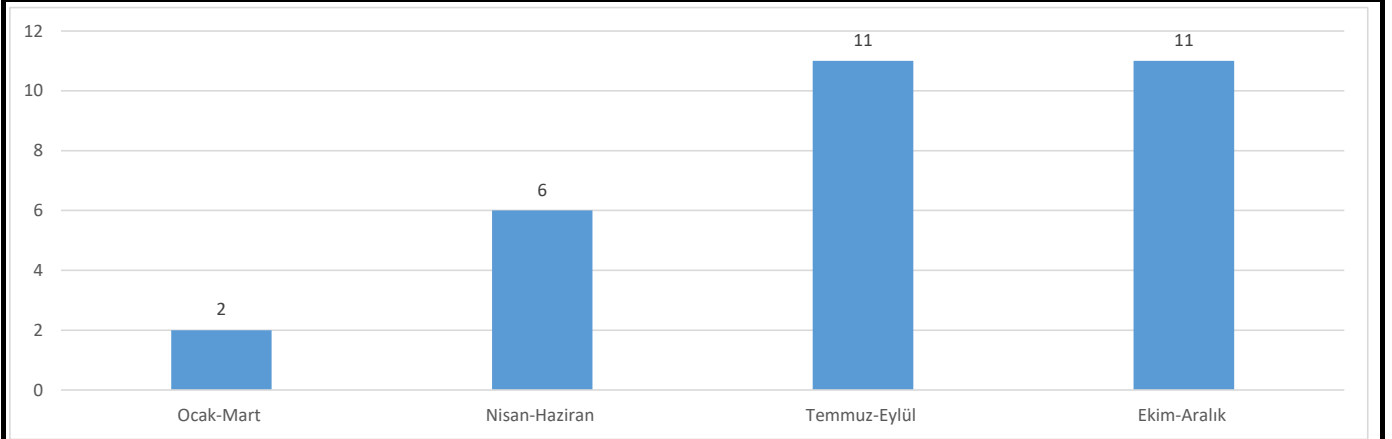


	2022	2023
Gelen Öğrenci Sayısı	136	99
Giden Öğrenci Sayısı	64	27

YILLAR	NOTLAR
OCAK - ARALIK	Yıl içerisinde üniversitemize toplamda 99 öğrenci gelmiştir. Gelen öğrenci ve giden öğrenci sayılarının geçtiğimiz yıla göre düştüğü görülmektedir.

**BİLGİ TEKNOLOJİLERİ VE GÜVENLİĞİ DAİRE BAŞKANLIĞI PERFORMANS TAKİP KARTI**

<b>Bölüm</b>	Bilgi Teknolojileri ve Güvenliği Daire Başkanlığı	
<b>Gösterge Adı</b>	Öğrenme Yönetim Sistemi ve Canlı Ders Platformları'nın Türkçe ve İngilizce olma oranı Öğrenme Yönetim Sistemi İki dilli duyuru ve kılavuz Sayısı	
<b>Alt Göstergeler</b>		
<b>Gösterge Takip Nedeni</b>	Stratejik Plan Hedefi	
<b>Göstergenin raporlanmasından sorumlu</b>	Bilgi Teknolojileri ve Güvenliği Daire Başkanlığı	
<b>İlgili Formlar</b>	Stratejik Plan Performans İndikatörleri İzlem Tablosu	
<b>Verinin toplanma ve analiz sıklığı</b>	3 aylık toplanır.	Göstergenin analiz sıklığı: 3 aylık
<b>Örnekleme Büyüklüğü</b>	Tam Sayım	
<b>Hedef Değeri</b>	15	
<b>Formül</b>	Sayı yazılır.	
<b>Gösterge Sonucunun duyurulması</b>	E-posta aracılığı ile	
<b>Dikkat Edilecek Hususlar</b>	Dönemler itibarı ile kümülatif sayı yazılır.	



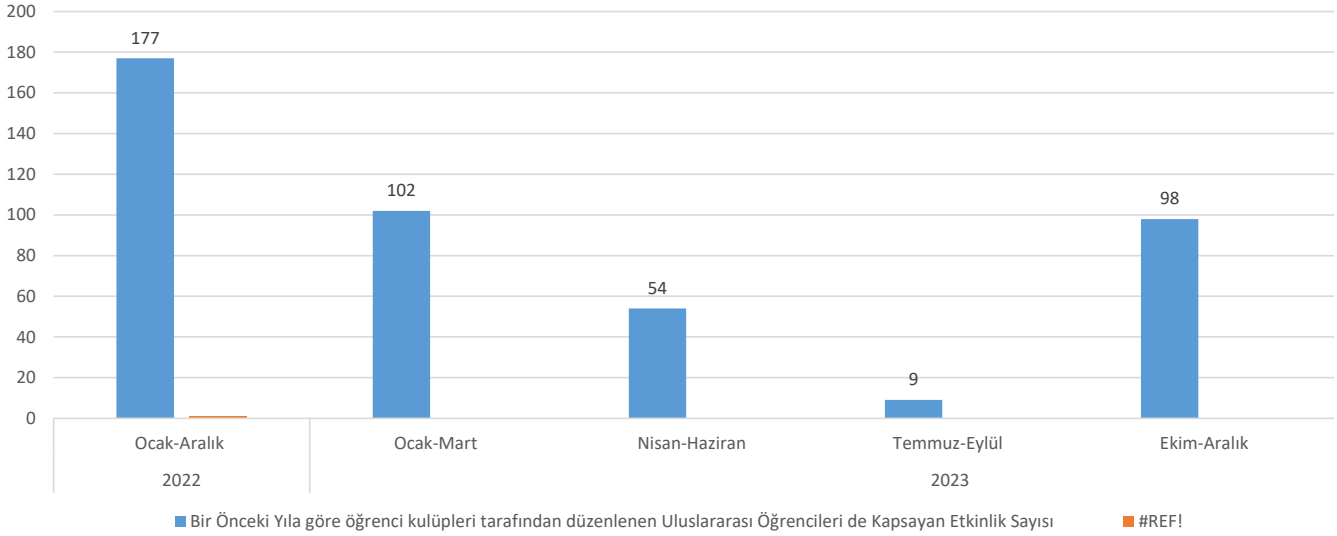
	2022	2023			
	Ocak-Aralık	Ocak-Mart	Nisan-Haziran	Temmuz-Eylül	Ekim-Aralık
Öğrenme Yönetim Sistemi İki dilli platform sayısı (kümülatif rakam verilmiştir.)	1	2	2	2	2
Öğrenme Yönetim Sistemi İki dilli duyuru ve kılavuz Sayısı	0	2	6	11	11

AYLAR	NOTLAR
<b>OCAK-MART</b>	Mart ayı sonu itibarıyla Öğrenme Yönetim Sistemi ve Canlı Ders Platformları'nın tamamı Türkçe ve İngilizce olarak sunulmuştur. Öğrenme Yönetim Sistemi İki dilli duyuru ve kılavuz Sayısı 2 dir. 2022 yılında UZEM sistemi iki dilli olarak kullanılmaya devam edilmiştir. 2023 yılında EWİ sistemi iki dilli olarak uygulamaya konulmuştur.
<b>NİSAN-HAZİRAN</b>	Öğrenme Yönetim Sistemi İki dilli duyuru ve kılavuz Sayısı 6 dir. EWİ ve UZEM sistemi kullanılmaya devam edilmektedir.
<b>TEMMUZ-EYLÜL</b>	Öğrenme Yönetim Sistemi İki dilli duyuru ve kılavuz Sayısı 11 dir. EWİ ve UZEM sistemi kullanılmaya devam edilmektedir.
<b>EKİM-ARALIK</b>	Öğrenme Yönetim Sistemi İki dilli duyuru ve kılavuz Sayısı 11 dir. EWİ ve UZEM sistemi kullanılmaya devam edilmektedir.

**ÖĞRENCİ DEKANLIĞI PERFORMANS TAKİP KARTI**

<b>Bölüm</b>	Öğrenci Dekanlığı	
<b>Gösterge Adı</b>	<b>Bir Önceki Yıla göre öğrenci kulüpleri tarafından düzenlenen Uluslararası Öğrencileri de Kapsayan Etkinlik Sayısı</b>	
<b>Alt Göstergeler</b>	Alt Gösterge Bulunmamaktadır.	
<b>Gösterge Takip Nedeni</b>	Stratejik Plan Hedefi	
<b>Göstergenin Raporlanmasından Sorumlu</b>	Öğrenci Dekanlığı	
<b>İlgili Formlar</b>	Stratejik Plan Performans İndikatörleri İzlem Tablosu	
<b>Verinin Toplanma ve Analiz Sıklığı</b>	3 aylık toplanır.	<b>Göstergenin Analiz Sıklığı:</b> 3 aylık
<b>Hedef Değeri</b>		
<b>Formül</b>	Sayı yazılır.	
<b>Gösterge Sonucunun duyurulması</b>	E-posta aracılığı ile	
<b>Gösterge Sonucunun Duyurulması</b>		

**ÖNCEKİ YILA GÖRE GERÇEKLEŞTİRİLEN ETKİNLİK SAYILARI VE ARTIŞI**



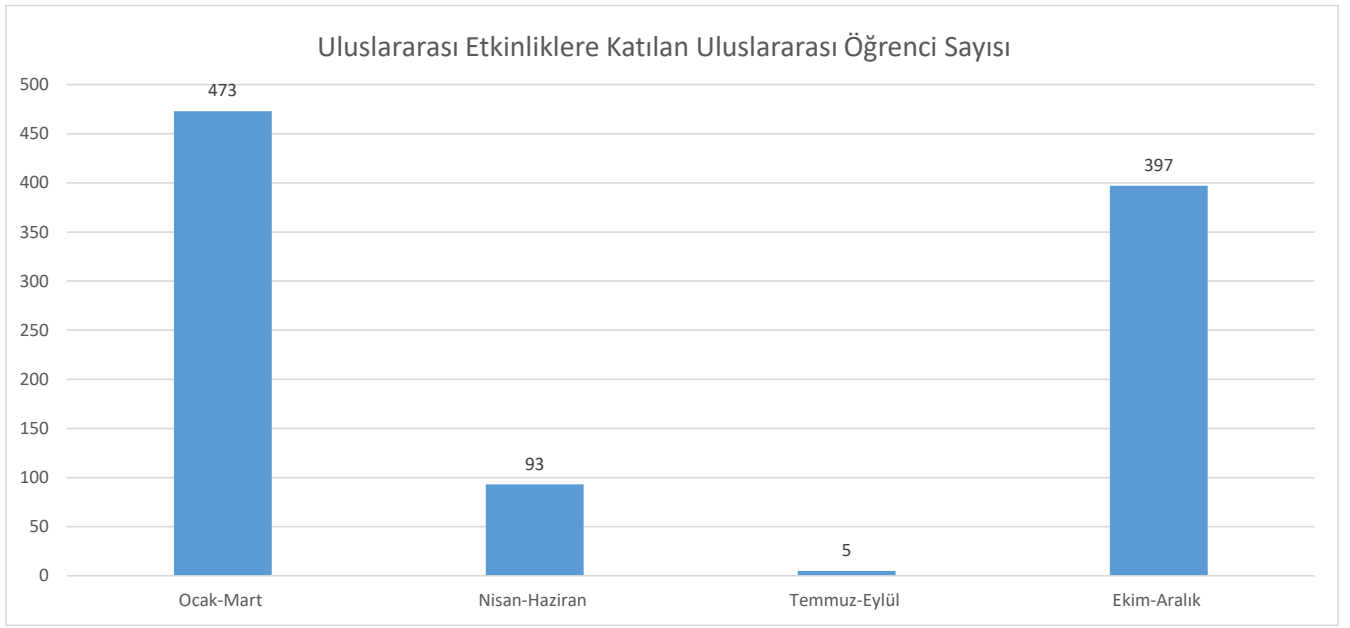
	2022	2023				
	Ocak-Aralık	Ocak-Mart	Nisan-Haziran	Temmuz-Eylül	Ekim-Aralık	Toplam
Bir Önceki Yıla göre öğrenci kulüpleri tarafından düzenlenen Uluslararası Öğrencileri de Kapsayan Etkinlik Sayısı	177	102	54	9	98	263

AYLAR	NOTLAR
<b>OCAK - ARALIK</b>	Öğrenci dekanlığı içerisinde yer alan tüm birimlerin gerçekleştirdiği etkinliklere katılan öğrenci sayıları yer almaktadır.Önceki yıla göre artış oranı %742 dir.



**ÖĞRENCİ DEKANLIĞI PERFORMANS TAKİP KARTI**

<b>Bölüm</b>	Öğrenci Dekanlığı	
<b>Gösterge Adı</b>	Uluslararası Etkinliklere Katılan Uluslararası Öğrenci Sayısı	
<b>Alt Göstergeler</b>	Alt Gösterge Bulunmamaktadır.	
<b>Gösterge Takip Nedeni</b>	Stratejik Plan Hedefi	
<b>Göstergenin Raporlanmasından Sorumlu</b>	Öğrenci Dekanlığı	
<b>İlgili Formlar</b>	Stratejik Plan Performans İndikatörleri İzlem Tablosu	
<b>Verinin Toplanma ve Analiz Sıklığı</b>	3 aylık toplanır.	<b>Göstergenin Analiz Sıklığı:</b> 3 aylık
<b>Hedef Değeri</b>		
<b>Formül</b>	Sayı yazılır.	
<b>Gösterge Sonucunun duyurulması</b>	E-posta aracılığı ile	
<b>Gösterge Sonucunun Duyurulması</b>		



	2022	2023				
	Ocak-Aralık	Ocak-Mart	Nisan-Haziran	Temmuz-Eylül	Ekim-Aralık	Toplam
Uluslararası Etkinliklere Katılan Uluslararası Öğrenci Sayısı	2723	473	93	5	397	968

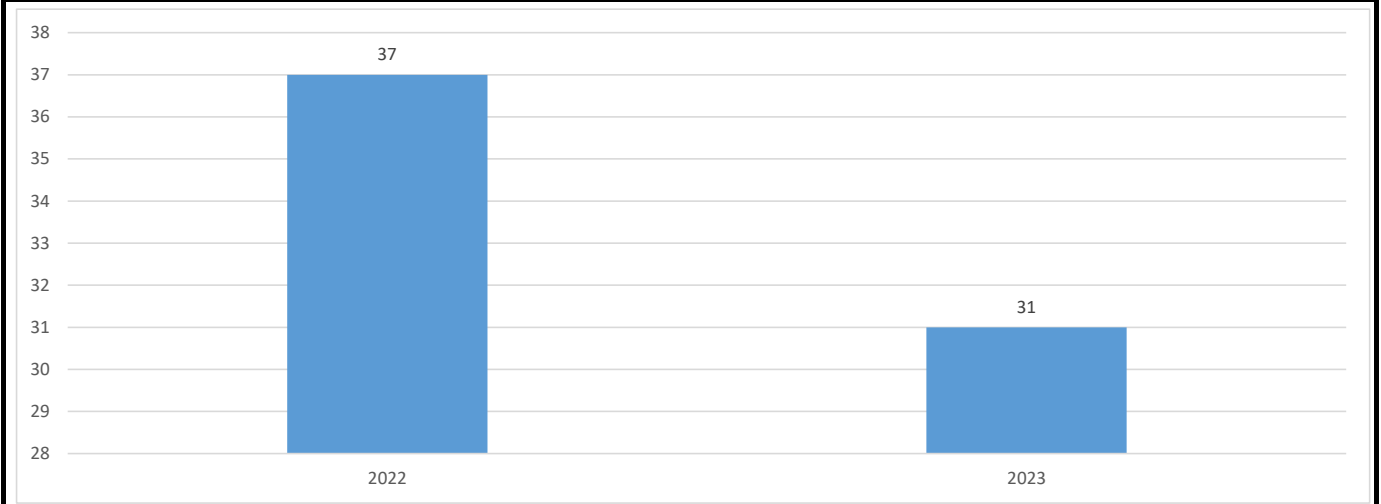
AYLAR	NOTLAR
<b>OCAK - MART</b>	Katılımcı sayısı içerisinde yer alan 778 uluslararası öğrenci Öğrenme ve Öğretimde Mükemmeliyet biriminin Ekim-Aralık 2022 izlence döneminde gerçekleştirdikleri oryantasyon eğitimlerinin katılımcıdır. Kalan 3532 öğrenci kulüp faaliyetlerine katılım gösteren öğrenci sayıdır.
<b>NİSAN - HAZİRAN</b>	Öğrenci dekanlığı içerisinde yer alan tüm birimlerin gerçekleştirdiği etkinliklere katılan öğrenci sayıları yer almaktadır.
<b>TEMMUZ - EYLÜL</b>	Öğrenci dekanlığı içerisinde yer alan tüm birimlerin gerçekleştirdiği etkinliklere katılan öğrenci sayıları yer almaktadır.
<b>EKİM - ARALIK</b>	Öğrenci dekanlığı içerisinde yer alan tüm birimlerin gerçekleştirdiği etkinliklere katılan öğrenci sayıları yer almaktadır. Ekim Aralık izlence dönemi içerisinde yer aldığı için planlanan etkinliklere katılım artış gösterecektir.

**ARAŞTIRMA DEKANLIĞI PERFORMANS TAKİP KARTI**

<b>Bölüm</b>	Araştırma Dekanlığı	
<b>Gösterge Adı</b>	<b>Üniversitenin Times Higher Education Impact Rankings Sıralamasındaki Yeri</b>	
<b>Alt Göstergeler</b>	Alt Gösterge Bulunmamaktadır.	
<b>Gösterge Takip Nedeni</b>	Stratejik Plan Hedefi	
<b>Göstergenin raporlanmasından sorumlu</b>	BAPDB	
<b>İlgili Formlar</b>	Stratejik Plan Performans İndikatörleri İzlem Tablosu	
<b>Verinin toplanma ve analiz sıklığı</b>	Yıllık toplanır.	<b>Göstergenin analiz sıklığı:</b> Yıllık
<b>Hedef Değeri</b>	<b>&lt;100</b>	
<b>Formül</b>	Sayı yazılır.	
<b>Gösterge Sonucunun duyurulması</b>	E-posta aracılığı ile	
<b>Dikkat Edilecek Hususlar</b>		
	<b>2022</b>	<b>2023</b>
Üniversitenin Times Higher Education Impact Rankings Sıralamasındaki Yeri	800-1000	800-1000
<b>AYLAR</b>	<b>NOTLAR</b>	
<b>OCAK - ARALIK</b>	Üniversitenin Times Higher Education Impact Rankings sıralamasındaki yeri geçen yıl ile aynı sıralamada olup, 800-1000 arasındadır.	

**KÜTÜPHANE VE DOKÜMANTASYON PERFORMANS TAKİP KARTI**

<b>Bölüm</b>	Kütüphane ve Dokümantasyon Daire Başkanlığı	
<b>Gösterge Adı</b>	Üye Olunan Uluslararası Ağ Sayısı	
<b>Alt Göstergeler</b>	Alt Gösterge Bulunmamaktadır.	
<b>Gösterge Takip Nedeni</b>	Stratejik Plan Hedefi	
<b>Göstergenin raporlanmasından sorumlu</b>	BAPDB-Kütüphane Daire Başkanlığı	
<b>İlgili Formlar</b>	Stratejik Plan Performans İndikatörleri İzlem Tablosu	
<b>Verinin toplanma ve analiz sıklığı</b>	Yıllık toplanır.	<b>Göstergenin analiz sıklığı:</b> Yıllık
<b>2023 yılı Hedef Değeri</b>	2	
<b>Formül</b>	Sayı yazılır.	
<b>Gösterge Sonucunun duyurulması</b>	E-posta aracılığı ile	
<b>Dikkat Edilecek Hususlar</b>		

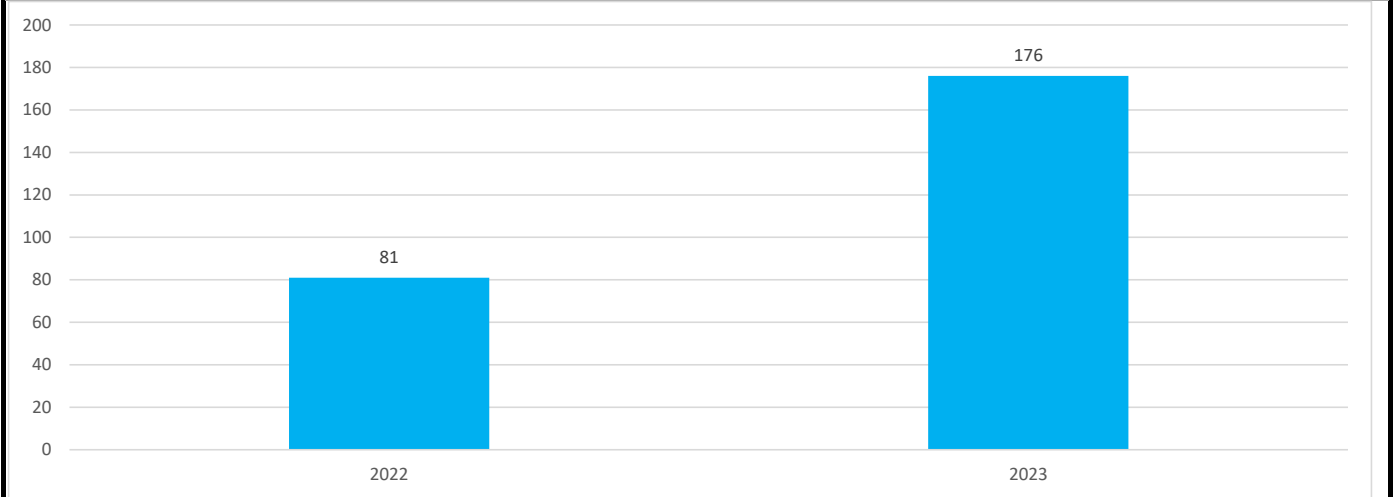


	2022	2023
Üye Olunan Uluslararası Ağ Sayısı	37	31

YILLAR	NOTLAR
2022	2022 yılında araştırma kapsamında üye olunan 37 ağ mevcuttur.
2023	2023 yılında araştırma kapsamında üye olunan 31 ağ mevcuttur.

**ETKİNLİK BİRİMİ PERFORMANS TAKİP KARTI**

<b>Bölüm</b>	Etkinlik Birimi	
<b>Gösterge Adı</b>	<b>Uluslararası Etkinlik Sayısı</b>	
<b>Alt Göstergeler</b>	Alt Gösterge Bulunmamaktadır.	
<b>Gösterge Takip Nedeni</b>	Stratejik Plan Hedefi	
<b>Göstergenin Raporlanmasından Sorumlu</b>	Etkinlik Birimi	
<b>İlgili Formlar</b>	Stratejik Plan Performans İndikatörleri İzlem Tablosu	
<b>Verinin Toplanma ve Analiz Sıklığı</b>	Yıllık toplanır.	<b>Göstergenin Analiz Sıklığı:</b> Yıllık
<b>Hedef Değeri</b>	<b>≥81</b>	
<b>Formül</b>	Sayı yazılır.	
<b>Gösterge Sonucunun Duyurulması</b>	E-posta aracılığı ile	
<b>Dikkat Edilecek Hususlar</b>		

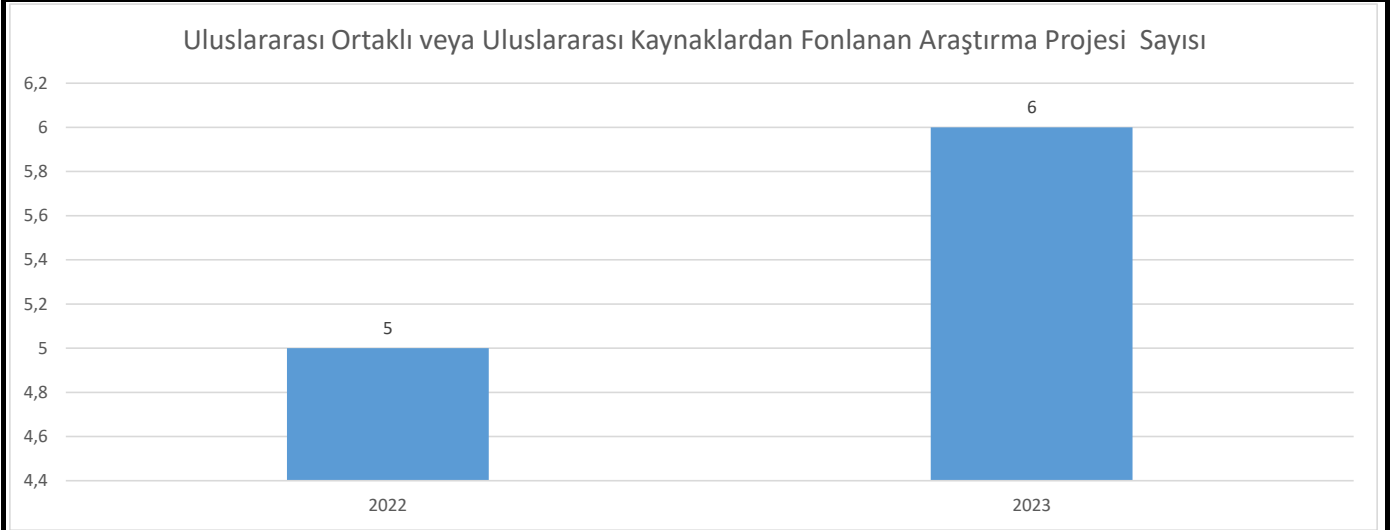


	<b>2022</b>	<b>2023</b>
Uluslararası Etkinlik Sayısı	<b>81</b>	<b>176</b>

<b>YILLAR</b>	<b>NOTLAR</b>
<b>OCAK-ARALIK</b>	Yıl içinde ulusal ve uluslararası olmak üzere toplamda 176 adet etkinlik yapılmıştır. Geçen yıla oranla bu sayının arttırıldığı görülmektedir.

**ARAŞTIRMA DEKANLIĞI PERFORMANS TAKİP KARTI**

<b>Bölüm</b>	Akademik Birimler	
<b>Gösterge Adı</b>	<b>Uluslararası Ortaklı veya Uluslararası Kaynaklardan Fonlanan Araştırma Projesi Sayısı</b>	
<b>Alt Göstergeler</b>	Uluslararası Ortaklı veya Uluslararası Kaynaklardan Fonlanan Araştırma Projelerinden Üretilen Makale Sayısı	
<b>Gösterge Takip Nedeni</b>	Stratejik Plan Hedefi	
<b>Göstergenin raporlanmasından sorumlu</b>	Akademik Birimler	
<b>İlgili Formlar</b>	Stratejik Plan Performans İndikatörleri İzlem Tablosu	
<b>Verinin toplanma ve analiz sıklığı</b>	Yıllık toplanır.	<b>Göstergenin analiz sıklığı:</b> Yıllık
<b>Hedef Değeri</b>	<b>İzlem</b>	
<b>Formül</b>	Sayı yazılır.	
<b>Gösterge Sonucunun duyurulması</b>	E-posta aracılığı ile	
<b>Dikkat Edilecek Hususlar</b>		



	2022	2023
Uluslararası Ortaklı veya Uluslararası Kaynaklardan Fonlanan Araştırma Projesi Sayısı	5	6

Uluslararası Ortaklı veya Uluslararası Kaynaklardan Fonlanan Araştırma Projelerinden Üretilen Makale Sayısı



	2022	2023
Uluslararası Ortaklı veya Uluslararası Kaynaklardan Fonlanan Araştırma Projelerinden Üretilen Makale Sayısı	67	70

YILLAR	NOTLAR
2022	Uluslararası Ortaklı veya Uluslararası Kaynaklardan Fonlanan Araştırma Projesi Sayısı 5 iken, bu projelerden üretilen makale sayısı 2022 yılı için 67 dir.
2023	Uluslararası Ortaklı veya Uluslararası Kaynaklardan Fonlanan Araştırma Projesi Sayısı 6 iken, bu projelerden üretilen makale sayısı 2023 yılı için 70 dir.